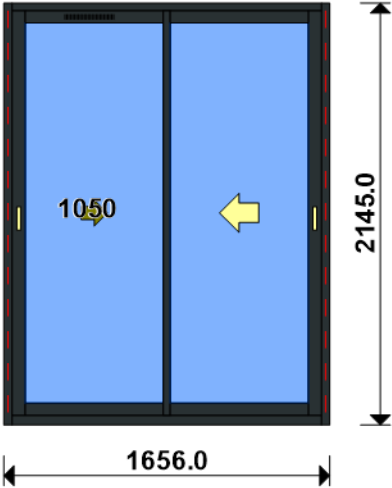


LOT :                      REPERE : 00000000001  
CHASSIS : Ouvrant 2Vtx / 2Rails CL32 CD  
Ouvrant à Droite  
COLORIS : Ouvrant:7016FSD      RAL 7016 FSD  
Qté = 3      Largeur      = 1600,0      Jeux G = +28,0 D = +28,0  
                 Hauteur      = 2150,0      Jeux H = -5,0  
                 H Poignée = 1050,0      Ep. Vitre      = 28,0 mm

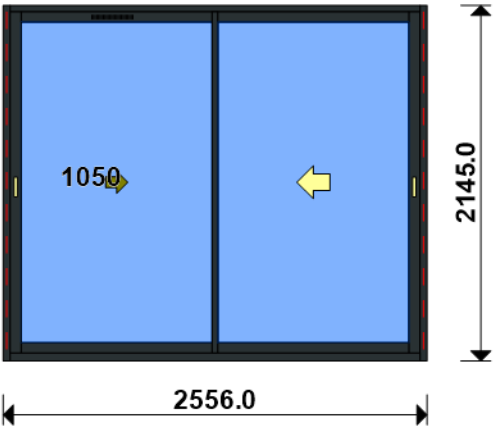


Conception : CD VR + PAT140CDDC + DC2RI140CD + OC2V67C32D + GVHYGRO

Référence	Désignation	Coloris	Qté	Débit	Coupe			
AL								
N03123J	CHICANE SIMPLE RUPTURE NOIRE CL	PRI1 716F	3	2059,8	90.0/ 90.0			M
N03127	CHICANE SIMPLE FROIDE CL32	PRI1 716F	3	2059,8	90.0/ 90.0			M
N03631	ANODISE NATUREL RAIL ALU PREMON	NA	6	1572,0	90.0/ 90.0			T
U03024	MONTANT CD ISO 140 67CL	PRI1 716F	6	2145,0	90.0/ 90.0			M
U03027	TRAVERSE HAUTE CD 67CL	PRI1 716F	3	1600,0	90.0/ 90.0			T
U03034	TRAVERSE BASSE CD RECUP ISO 12	PRI1 716F	3	1600,0	90.0/ 90.0			T
U03120	MONTANT DE TETE CL 32	PRI1 716F	3	2059,8	90.0/ 90.0			M
U03122	TRAVERSE D'OUVRANT 67CL32	PRI1 716F	12	736,8	90.0/ 90.0			T
U03135	MONTANT OUVRANT RENFORCE CL32	PRI1 716F	3	2059,8	90.0/ 90.0			M
AL								
A1039	BOUCHON ETANCH.TRAV.BASSE CD R	NOIR	3	paire				
A2000	PARE TEMPETE A VOLET	NOIR	3	pièce				
H03201	CHARIOT SIMPLE REGLABLE 80KG CL	B	12	pièce				
V53013	BOUCHON ANTIDEGONDAGE CHICANE C	NOIR	12	pièce				
V55006	PAIRE DE BOUCHON POUR RECUP EAU	NOIR	3	paire				
V55045	MOUSSES ETANCH BASSE PR DORM IS	NOIR	3	paire				
V55047	MOUSSES ETANCH HAUTE TOUTES ISO	NOIR	3	paire				
FE								
G-24080-00-0-1	GACHE PONCTUELLE A CLAMER	B	18	pièce				
G-25000-76-0-1	CREMONE SLIDELOCK L600 D200 3C	B	6	pièce				
LA								
GV_HYGRO	- Mortaise + grille hygro	B	3	pièce				
LO								
BT150445	Pattes Isolation 140mm	B	30	pièce				
CPLG0085	Clameau losange dormant CD 67	B	30	pièce				
CTHBT0003	Cale de rupture TH pour BT	B	30	pièce				
SV								
INV101055	POIGNEE SARENA 20° DR	L2	6	pièce				
AL								
36206	BROSSE FEUTRE EP 8 - 67CL (100m	B	12,4	ml				

Référence	Ep	Désignation	Qté	Larg.	Haut.
SL #0	28	4/20/4 FE intercalaire alu	6	728	1945

LOT : REPERE : 00000000002  
CHASSIS : Ouvrant 2Vtx / 2Rails CL32 CD  
Ouvrant à Droite  
COLORIS : Ouvrant:7016FSD RAL 7016 FSD  
Qté = 1 Largeur = 2500,0 Jeux G = +28,0 D = +28,0  
Hauteur = 2150,0 Jeux H = -5,0  
H Poignée = 1050,0 Ep. Vitre = 28,0 mm

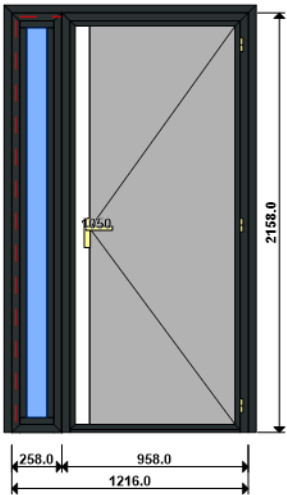


Conception : CD\_VR + PAT140CDDC + DC2RI140CD + OC2V67C32D + GVHYGRO

PREVOIR POIGNEE TIRAGE EXT 39800

Référence	Désignation	Coloris	Qté	Débit	Coupe			
AL								
N03123J	CHICANE SIMPLE RUPTURE NOIRE CL	PRI1 716F	1	2059,8	90.0/ 90.0			M
N03127	CHICANE SIMPLE FROIDE CL32	PRI1 716F	1	2059,8	90.0/ 90.0			M
N03631	ANODISE NATUREL RAIL ALU PREMON	NA	2	2472,0	90.0/ 90.0			T
U03024	MONTANT CD ISO 140 67CL	PRI1 716F	2	2145,0	90.0/ 90.0			M
U03027	TRAVERSE HAUTE CD 67CL	PRI1 716F	1	2500,0	90.0/ 90.0			T
U03034	TRAVERSE BASSE CD RECUP ISO 12	PRI1 716F	1	2500,0	90.0/ 90.0			T
U03120	MONTANT DE TETE CL 32	PRI1 716F	1	2059,8	90.0/ 90.0			M
U03122	TRAVERSE D'OUVRANT 67CL32	PRI1 716F	4	1186,8	90.0/ 90.0			T
U03135	MONTANT OUVRANT RENFORCE CL32	PRI1 716F	1	2059,8	90.0/ 90.0			M
AL								
A1039	BOUCHON ETANCH.TRAV.BASSE CD R	NOIR	1	paire				
A2000	PARE TEMPETE A VOLET	NOIR	1	pièce				
H03201	CHARIOT SIMPLE REGLABLE 80KG CL	B	4	pièce				
V53013	BOUCHON ANTIDEGONDAGE CHICANE C	NOIR	4	pièce				
V55006	PAIRE DE BOUCHON POUR RECUP EAU	NOIR	1	paire				
V55045	MOUSSES ETANCH BASSE PR DORM IS	NOIR	1	paire				
V55047	MOUSSES ETANCH HAUTE TOUTES ISO	NOIR	1	paire				
FE								
G-24080-00-0-1	GACHE PONCTUELLE A CLAMER	B	6	pièce				
G-25000-76-0-1	CREMONE SLIDELOCK L600 D200 3C	B	2	pièce				
LA								
GV_HYGRO	- Mortaise + grille hygro	B	1	pièce				
LO								
BT150445	Pattes Isolation 140mm	B	10	pièce				
CPLG0085	Clameau losange dormant CD 67	B	10	pièce				
CTHBT0003	Cale de rupture TH pour BT	B	10	pièce				
SV								
INV101055	POIGNEE SARENA 20° DR	L2	2	pièce				
AL								
36206	BROSSE FEUTRE EP 8 - 67CL (100m	B	4,1	ml				
Référence	Ep	Désignation	Qté	Larg.	Haut.			
SL #0	28	4/20/4 FE intercalaire alu	2	1178	1945			

LOT : REPERE : 00000000003  
OSSATURE DU CHASSIS COMPOSE ET CHASSIS INTERIEURS  
Ensemble(s) comprenant :  
  
COLORIS : Ouvrant:7016FSD RAL 7016 FSD  
Qté = 1 Largeur = 1200,0 Jeux G = +8,0 D = +8,0  
Hauteur = 2150,0 Jeux H = +8,0



PANNEAU INDUPANEL

Référence	Désignation	Coloris	Qté	Débit	Coupe		
AL							
N99988	BAVETTE POUR ISO Lg = 114 MM	PRI1 716F	1	350,0	90.0/ 90.0	+	M
P8005	PROFIL U POUR JONCTION 2 CAGES	PRI1 716F	2	2158,0	90.0/ 90.0		M
U43005	DORMANT FRAPPE 2 CT HAUTEUR 78.	PRI1 716F	2	2158,0	45.0/ 45.0		M
U43005	DORMANT FRAPPE 2 CT HAUTEUR 78.	PRI1 716F	2	258,0	45.0/ 45.0		T
AK							
HFO	Valeur Hfo =	B	1	2075,6	VV/VV		M
LFO	Valeur Lfo =	B	1	851,4	VV/VV		T
V31402/403	Parclose après recoupe	B	2	841,6	45.0/ 45.0		T
V31402/403	Parclose après recoupe	B	2	2065,8	45.0/ 45.0		M
AL							
15600	JOINT BROSSE 20 MM 1 barre (3ML	B	1	788,0	90.0/ 90.0		T
N21126	OUV. SERVICE CACH FROID .G16-28	PRI1 716F	2	891,4	45.0/ 45.0		T
N21126	OUV. SERVICE CACH FROID .G16-28	PRI1 716F	2	2115,6	45.0/ 45.0		M
N21653R	REJET D'EAU OC PREPERCE 67FR	PRI1 716F	1	787,8	90.0/ 90.0		T
N99852	PARCLOSE DE SECURITE 23 MM - H	PRI1 716F	2	176,0	90.0/ 90.0		T
N99852	PARCLOSE DE SECURITE 23 MM - H	PRI1 716F	2	2006,0	90.0/ 90.0		M
N99904	TAPEE DE 73.6 MM - HT 50 MM	PRI1 716F	1	1200,4	90.0/ 90.0		T
N99904	TAPEE DE 73.6 MM - HT 50 MM	PRI1 716F	2	2200,2	90.0/ 90.0		M
P8013	CJ PLAT 30 MM AVEC DEBORD 4 MM	PRI1 716F	1	1267,6	45.0/ 45.0		T
P8013	CJ PLAT 30 MM AVEC DEBORD 4 MM	PRI1 716F	1	2183,8	45.0/ 90.0		M
P8013	CJ PLAT 30 MM AVEC DEBORD 4 MM	PRI1 716F	1	2183,8	90.0/ 45.0		M
U21400	Anodisé NaT. SEUIL PMR	NA	1	801,8	90.0/ 90.0		T
U21902	MONTANT BANDEAU SERRURE OC G16	PRI1 716F	1	2038,5	90.0/ 90.0		M
U43005	DORMANT FRAPPE 2 CT HAUTEUR 78.	PRI1 716F	1	958,0	45.0/ 45.0		T
U43005	DORMANT FRAPPE 2 CT HAUTEUR 78.	PRI1 716F	1	2156,2	45.0/ 90.0		M
U43005	DORMANT FRAPPE 2 CT HAUTEUR 78.	PRI1 716F	1	2156,2	90.0/ 45.0		M
V31402	PARCLOSE OC POUR VITRAGE 24/28/	NOIR	2	844,6	90.0/ 90.0		T
V31402	PARCLOSE OC POUR VITRAGE 24/28/	NOIR	2	2068,8	90.0/ 90.0		M
AL							
66010	EQUERRE TIRAGE FEUILLURE HT 13.	NOIR	6	pièce			
66028	SUPPORT CALE VITRAGE FIXE 28/36	B	4	pièce			
66317	CYLINDRE STANDARD 25X60 MM	B	1	pièce			
81022	PARE TEMPETE SANS CLAPET	NOIR	2	pièce			
84534	VIS TBL N8 (4.2) X 100 SR2 PILO	B	4	pièce			
A2000	PARE TEMPETE A VOLET	NOIR	2	pièce			
H50100	BEQUILLE DOUBLE	NOIR	1	pièce			
V41003	EQUERRE A PION POUR CAGE 33X19.	B	4	pièce			
V42006	EQUERRE A VISSER PR CAGE 13.4	B	12	pièce			
V46030	EQUERRE ALIGNEMENT BATTUE OUVRA	B	4	pièce			
V50012	**** PAS ENCORE DISPONIBLE ****	NOIR	1	paire			
V55107	PIECE D'ANGLE ETANCHEITE NEZ OC	B	4	pièce			
V59011	**** PAS ENCORE DISPONIBLE ****	NOIR	1	paire			
V59017	JOINT VERROU GRIS PARCLOSES LAQ	B	21	pièce			
V59021	PAIRE BOUCHON SOUS TAPEE	B	1	paire			
V59119	PAIRE BOUCHON MONTANT G16 U2190	NOIR	1	paire			
V6001	VIS INOX 4.2 X 11	B	15	pièce			
V62003	**** PAS ENCORE DISPONIBLE ****	B	6	pièce			
V70021	CLAMEAU POUR CAGE 28.4 - 32.4 M	B	10	pièce			
V70054	**** PAS ENCORE DISPONIBLE ****	B	10	pièce			

Référence	Désignation	Coloris	Qté	Débit	Coupe			
V70063	VIS pour V42006	B	24	pièce				
V90013	***** PAS ENCORE DISPONIBLE **	B	1	paire				
FT								
6-32104-00-0-1	Prolongateur course OF 1G	B	2	pièce				
8-00625-00-0-1	Rallonge 250	B	2	unité				
E-18749-01-0-1	Gâche pêne 1/2 Tour	B	1	pièce				
E-19550-61-0-1	Gâche galet	B	6	pièce				
G-22488-00-0-6	Guide tringle bas	B	2	pièce				
G-24750-18-L-1	Cr. barillet 35/70 DF/DV L1780	B	2	unité				
G-25077-00-0-6	Paumelle à clamer noir RAL 9005		5	unité				
LO								
BT150445	Pattes Isolation 140mm	B	10	pièce				
CTHBT0003	Cale de rupture TH pour BT	B	10	pièce				

AL								
36400	JOINT BOURRE INT. 6 à 8 MM	NOIR	6,3	ml				
66401	JOINT UNIVERSEL BATTUE FEUILLUR	NOIR	17,7	ml				
84101	JOINT CACHE GORGE 10X14 MM (25m	B	0,9	ml				

Référence	Ep	Désignation	Qté	Larg.	Haut.
PR					
SANS28	28	SANS REMPLISSAGE 28MM	1	755	2038
SL					
#0.3.1	28	44 <sup>2</sup> /16/4 FE intercalaire alu dépoli	1	139	2039