

18/03/2024

Logiciel PROGES ©25

page N° 1

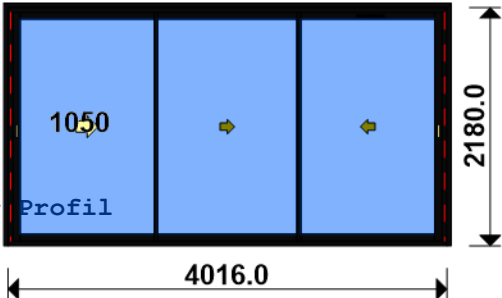
Utilisation : LALOI MENUISERIES SAS

FICHE DE FABRICATION

Affaire : 2024020383 LOGIS CONSEIL MR ROCHE

Client : 0110 CD MENUISERIE

LOT :  
CHASSIS : Ouvrant 3vtx / 3rails CL32 CO  
Ouvrant à Gauche  
COLORIS : Ouvrant:9005FSD RAL 9005 FSD Fine Texture Pour Profil  
Qté = 1 Largeur = 4000,0 Jeux G = +8,0 D = +8,0  
Hauteur = 2185,0 Jeux H = -5,0  
H Poignée = 1050,0 Ep. Vitre = 28,0 mm



Conception : CO\_VR + PAT180CDDC + 2H1LB1803R + CJ 3 P8013 + D3R3614P + OC3V67C32C + ...  
... + GV

Référence	Désignation	Coloris	Qté	Débit	Coupe			
AL								
3614	DORMANT PERIPH.3 R.SANS RECUP.D	PRI1 905F	2	2180,0	45.0/ 45.0			M
3614	DORMANT PERIPH.3 R.SANS RECUP.D	PRI1 905F	2	4016,0	45.0/ 45.0			T
N03123J	CHICANE SIMPLE RUPTURE NOIRE CL	PRI1 905F	2	2105,8	90.0/ 90.0			M
N03127	CHICANE SIMPLE FROIDE CL32	PRI1 905F	2	2105,8	90.0/ 90.0			M
N03631	ANODISE NATUREL RAIL ALU PREMON	NA	3	3923,8	90.0/ 90.0			T
N05630	RECUPERATEUR D'EAU RAPPORTE	PRI1 905F	1	3981,0	90.0/ 90.0			T
N99903	TAPEE DE 53.6 MM- HT 50 MM	PRI1 905F	2	2177,7	90.0/ 90.0			M
N99987	BAVETTE POUR ISO Lg = 74 MM	PRI1 905F	1	4000,2	90.0/ 90.0			T
P8013	CJ PLAT 30 MM AVEC DEBORD 4 MM	PRI1 905F	1	2205,8	45.0/ 90.0			M
P8013	CJ PLAT 30 MM AVEC DEBORD 4 MM	PRI1 905F	1	2205,8	90.0/ 45.0			M
P8013	CJ PLAT 30 MM AVEC DEBORD 4 MM	PRI1 905F	1	4067,6	45.0/ 45.0			T
U03120	MONTANT DE TETE CL 32	PRI1 905F	1	2105,8	90.0/ 90.0			M
U03122	TRAVERSE D'OUVRANT 67CL32	PRI1 905F	4	1275,1	90.0/ 90.0			T
U03122	TRAVERSE D'OUVRANT 67CL32	PRI1 905F	2	1275,9	90.0/ 90.0			T
U03135	MONTANT OUVRANT RENFORCE CL32	PRI1 905F	1	2105,8	90.0/ 90.0			M

AL								
36011	PONTET - 67 CL	B	4	pièce				
A1039	BOUCHON ETANCH.TRAV.BASSE CD R	NOIR	1	paire				
A2000	PARE TEMPETE A VOLET	NOIR	1	pièce				
A8008	EQUERRE S & V POUR CAGE 13.4 X	B	16	pièce				
H03201	CHARIOT SIMPLE REGLABLE 80KG CL	B	6	pièce				
V53013	BOUCHON ANTIDEGONDAGE CHICANE C	NOIR	8	pièce				
V55006	PAIRE DE BOUCHON POUR RECUP EAU	NOIR	1	paire				
V59021	PAIRE BOUCHON SOUS TAPEE	B	1	paire				
V6001	VIS INOX 4.2 X 11	B	18	pièce				
V72015	PATTE BT DE 167 MM POUR ISO 180	B	10	pièce				
V90004	PAIRE DE FLASQUE D'ETANCH. BAVE	NOIR	1	paire				
FE								
G-24080-00-0-1	GACHE PONCTUELLE A CLAMER	B	6	pièce				
G-25000-76-0-1	CREMONE SLIDELOCK L600 D200 3C	B	2	pièce				
LA								
GV	- Mortaise seule	B	1	pièce				
LO								
CPLG0085	Clameau losange dormant CD 67	B	10	pièce				
CTHBT0003	Cale de rupture TH pour BT	B	10	pièce				
SV								
INV101055	POIGNEE SARENA 20° DR	L2	2	pièce				

AL								
36206	BROSSE FEUTRE EP 8 - 67CL (100m	B	8,4	ml				

Référence	Ep	Désignation	Qté	Larg.	Haut.			
SL #1	28	4/20/4 Gaz argon intercalaire WE	3	1266	1991			

FICHE DE FABRICATION

Affaire : 2024020383 LOGIS CONSEIL MR ROCHE

Client : 0110 CD MENUISERIE

LOT : REPERE : 0000000002

CHASSIS : Ouvrant 2Vtx / 2Rails CL32 CD

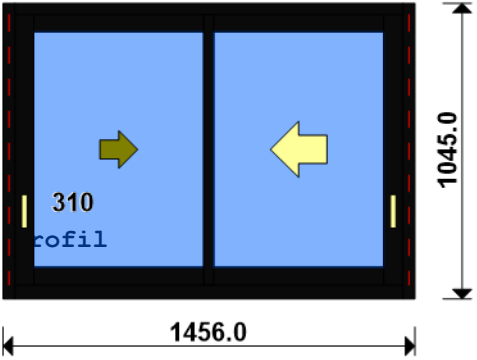
Ouvrant à Droite

COLORIS : Ouvrant:9005FSD RAL 9005 FSD Fine Texture Pour

Qté = 1 Largeur = 1400,0 Jeux G = +28,0 D = +28,0

Hauteur = 1050,0 Jeux H = -5,0

H Poignée = 310,0 Ep. Vitre = 28,0 mm



Conception : CD VR + PAT140CDDC + DC2RI140CD + OC2V67C32D

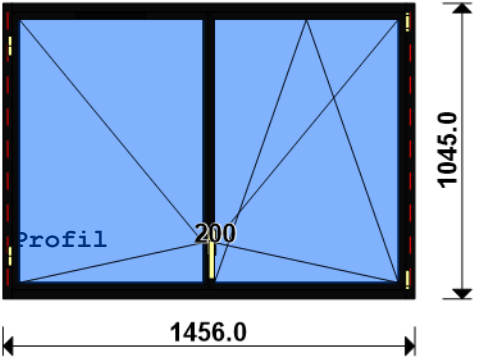
Référence	Désignation	Coloris	Qté	Débit	Coupe			
AL								
L20X30	CORNIERE ALU 20x30x2	PRI1 905F	1	1400,0	90.0/ 90.0			T
N03123J	CHICANE SIMPLE RUPTURE NOIRE CL	PRI1 905F	1	959,8	90.0/ 90.0			M
N03127	CHICANE SIMPLE FROIDE CL32	PRI1 905F	1	959,8	90.0/ 90.0			M
N03631	ANODISE NATUREL RAIL ALU PREMON	NA	2	1372,0	90.0/ 90.0			T
U03020	TRAVERSE BASSE CD ISO 120-140 6	PRI1 905F	1	1400,0	90.0/ 90.0			T
U03024	MONTANT CD ISO 140 67CL	PRI1 905F	2	1045,0	90.0/ 90.0			M
U03027	TRAVERSE HAUTE CD 67CL	PRI1 905F	1	1400,0	90.0/ 90.0			T
U03120	MONTANT DE TETE CL 32	PRI1 905F	2	959,8	90.0/ 90.0			M
U03122	TRAVERSE D'OUVRANT 67CL32	PRI1 905F	4	636,8	90.0/ 90.0			T

AL								
A1039	BOUCHON ETANCH.TRAV.BASSE CD R	NOIR	1	paire				
A2000	PARE TEMPETE A VOLET	NOIR	1	pièce				
H03201	CHARIOT SIMPLE REGLABLE 80KG CL	B	4	pièce				
V53013	BOUCHON ANTIDEGONDAGE CHICANE C	NOIR	4	pièce				
V55045	MOUSSES ETANCH BASSE PR DORM IS	NOIR	1	paire				
V55047	MOUSSES ETANCH HAUTE TOUTES ISO	NOIR	1	paire				
FE								
G-24080-00-0-1	GACHE PONCTUELLE A CLAMER	B	6	pièce				
G-25000-76-0-1	CREMONE SLIDELOCK L600 D200 3C	B	2	pièce				
LO								
BT150445	Pattes Isolation 140mm	B	6	pièce				
CPLG0085	Clameau losange dormant CD 67	B	6	pièce				
CTHBT0003	Cale de rupture TH pour BT	B	6	pièce				
SV								
INV101055	POIGNEE SARENA 20° DR	L2	2	pièce				

AL								
36206	BROSSE FEUTRE EP 8 - 67CL (100m	B	1,9	ml				

Référence	Ep	Désignation	Qté	Larg.	Haut.
SL					
#1	28	4/20/4 Gaz argon intercalaire WE	2	628	845

LOT :                      REPERE : 00000000003  
CHASSIS : Ouvrant 2V N21126                      OC\_G16\_F37 RDT  
Ouvrant à Droite  
COLORIS : Ouvrant:9005FSD      RAL 9005 FSD Fine Texture Pour  
Qté = 3    Largeur    = 1400,0    Jeux G = +28,0 D = +28,0  
             Hauteur    = 1050,0    Jeux H =    -5,0  
             H Poignée = 200,0    Ep. Vitre    =    28,0 mm



Conception : CD VR + PAT140CDDC + D140F37B67 + O2N21126FR + 0/OB20 + GV

Référence	Désignation	Coloris	Qté	Débit	Coupe			
AL								
U43060	TRAVERSE HAUTE C.DROITE-TOUTE I	PRI1 905F	3	1400,0	90.0/ 90.0			T
U43063	MONTANT COUPE DROITE ISO 140 6	PRI1 905F	6	1045,0	90.0/ 90.0			M
U43065	TRAVERSE BASSE C.DROITE-ISO 100	PRI1 905F	3	1400,0	90.0/ 90.0			T
AK								
HFO	Valeur Hfo =	B	3	954,6	VV/VV			M
LFOSEMIFIXE	Valeur Lfo=Semi-Fixe	B	3	676,2	VV/VV			T
LFOSERVICE	Valeur Lfo=Service	B	3	676,2	VV/VV			T
V31402/403	Parclose après recoupe	B	12	666,3	45.0/ 45.0			T
V31402/403	Parclose après recoupe	B	12	944,8	45.0/ 45.0			M
AL								
L20X30	CORNIERE ALU 20x30x2	PRI1 905F	3	1400,0	90.0/ 90.0			T
N21106	OUVRANT FROID S-FIXE G16 GORGE	PRI1 905F	3	954,6	45.0/ 45.0			M
N21126	OUV. SERVICE CACH FROID .G16-28	PRI1 905F	12	716,2	45.0/ 45.0			T
N21126	OUV. SERVICE CACH FROID .G16-28	PRI1 905F	9	994,6	45.0/ 45.0			M
N21507	CAPOT EXTERIEUR PR BATTEMENT AB	PRI1 905F	3	891,0	90.0/ 90.0			M
V31402	PARCLOUSE OC POUR VITRAGE 24/28/	NOIR	12	669,3	90.0/ 90.0			T
V31402	PARCLOUSE OC POUR VITRAGE 24/28/	NOIR	12	947,8	90.0/ 90.0			M
V31918R	BATTEMENT RAPPORTE ABS 67FR OC	B	3	891,0	90.0/ 90.0			M

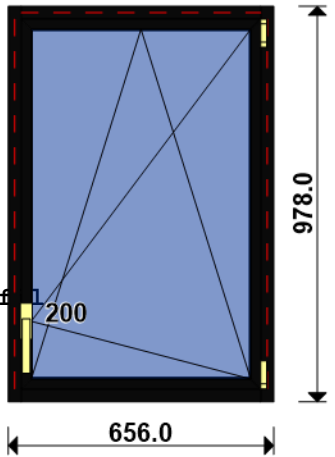
AL								
84507	VIS PVC TF 4.3 X 40 MM (100)	B	6	pièce				
84534	VIS TBL N8 (4.2) X 100 SR2 PILO	B	24	pièce				
A1039	BOUCHON ETANCH.TRAV.BASSE CD R	NOIR	3	paire				
V41003	EQUERRE A PION POUR CAGE 33X19.	B	24	pièce				
V46030	EQUERRE ALIGNEMENT BATTUE OUVRA	B	18	pièce				
V52011	**** PAS ENCORE DISPONIBLE ****	NOIR	3	paire				
V52035	PAIRE BOUCHON PR BAT.CENTRAL AB	NOIR	3	paire				
V55107	PIECE D'ANGLE ETANCHEITE NEZ OC	B	24	pièce				
V59034	PAIRE EMBOUT CACHE COUPE MONTAN	NOIR	6	paire				
V62003	**** PAS ENCORE DISPONIBLE ****	B	36	pièce				
V70201	VIS SPECIALE BARRETTE 3.9x20(10	B	12	pièce				
V90008	PAIRE FLASQUES POUR TRAVERSE U4	NOIR	3	paire				
V90010	PAIRE FLASQUES POUR TRAVERSE U4	NOIR	3	paire				
FT								
6-28072-33-0-7	Poignée standard	B	3	unité				
6-31512-06-0-1	Têtière de Compas UNI-JET 501-7	B	3	pièce				
6-32012-00-0-1	Verr. Inf. AD L220	B	3	unité				
6-32021-00-0-1	Renvoi d'angle standard 1GV	B	3	unité				
6-32075-05-0-1	Verrouillage stand. L535 1 GV	B	3	unité				
6-36026-06-0-1	Palier de compas UNI-JET D	B	3	unité				
6-36180-01-0-1	Douille à broches UNI-JET D	B	3	unité				
6-36882-25-0-1	Support d'angle 100 kg UNI-JET	B	3	unité				
6-40246-20-R-1	Compas OB UNI-JET D 280-500	B	3	unité				
9-13255-40-0-1	Vis TF M5 X 40	B	6	unité				
9-41796-00-0-1	Rampe	B	3	unité				
9-42683-00-0-6	Cache support d'angle UNI-JET D	B	3	unité				
9-47334-01-0-6	Cache palier de compas UNI-JET	B	3	unité				
9-47783-01-0-6	Cache douille UNI-JET D	B	3	unité				
9-47795-01-0-6	Cache fiche compas UNI-JET D	B	3	unité				
9-48898-00-0-1	Axe de palier de compas UNI-JET	B	3	unité				

Référence	Désignation	Coloris	Qté	Débit	Coupe			
E-19550-61-0-1	Gâche galet	B	6	pièce				
E-19551-61-0-1	Gâche tringle double	B	3	unité				
E-19568-00-0-1	Gâche galet	B	3	pièce				
G-16890-01-0-1	Verrou à levier L120	B	3	unité				
G-22140-00-0-1	Cr. OB s/rampe DF F7.5 L810 D20	B	3	unité				
G-22299-61-0-1	GACHE GALET ACIER SE/OB	B	3	unité				
G-22488-00-0-6	Guide tringle bas	B	3	pièce				
G-25077-00-0-6	Paumelle à clamer noir RAL 9005		9	unité				
K-16467-13-R-1	Anti-fausse manoeuvre axe 9	B	3	unité				
LA								
GV	- Mortaise seule	B	3	pièce				
LO								
BT150445	Pattes Isolation 140mm	B	18	pièce				
CPLG0085	Clameau losange dormant CD 67	B	18	pièce				
CTHBT0003	Cale de rupture TH pour BT	B	18	pièce				

AL								
66401	JOINT UNIVERSEL BATTUE FEUILLUR	NOIR	35,1	ml				

Référence	Ep	Désignation	Qté	Larg.	Haut.
SL					
#1	28	4/20/4 Gaz argon intercalaire WE	6	639	917

LOT : REPERE : 00000000004  
CHASSIS : Ouvrant 1V N21126 OC\_G16\_F37  
Ouvrant à Droite  
COLORIS : Ouvrant:9005FSD RAL 9005 FSD Fine Texture Pour Prof 1  
Qté = 1 Largeur = 600,0 Jeux G = +28,0 D = +28,0  
Hauteur = 950,0 Jeux H = +28,0  
H Poignée = 200,0 Ep. Vitre = 28,0 mm



Conception : CD NO VR + PAT140CDDC + D140F37B67 + 01N21126F + 0/OB10

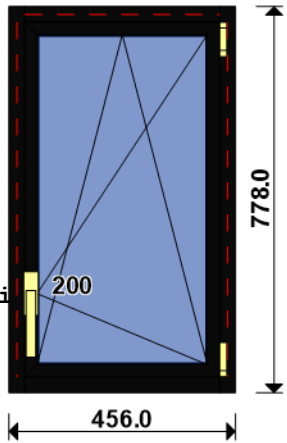
Référence	Désignation	Coloris	Qté	Débit	Coupe			
AL								
U43060	TRAVERSE HAUTE C.DROITE-TOUTE I	PRI1 905F	1	600,0	90.0/ 90.0			T
U43063	MONTANT COUPE DROITE ISO 140 6	PRI1 905F	2	978,0	90.0/ 90.0			M
U43065	TRAVERSE BASSE C.DROITE-ISO 100	PRI1 905F	1	600,0	90.0/ 90.0			T
AK								
HFO	Valeur Hfo =	B	1	887,6	VV/VV			M
LFO	Valeur Lfo =	B	1	565,4	VV/VV			T
AL								
L20X30	CORNIERE ALU 20x30x2	PRI1 905F	1	600,0	90.0/ 90.0			T
N21126	OUV. SERVICE CACH FROID .G16-28	PRI1 905F	2	605,4	45.0/ 45.0			T
N21126	OUV. SERVICE CACH FROID .G16-28	PRI1 905F	2	927,6	45.0/ 45.0			M
P1061	TAPEE SUPERIEURE COUPE DROITE D	PRI1 905F	1	600,0	90.0/ 90.0			T
V31402	PARCLOSE OC POUR VITRAGE 24/28/	NOIR	2	454,8	90.0/ 90.0			T
V31402	PARCLOSE OC POUR VITRAGE 24/28/	NOIR	2	777,0	90.0/ 90.0			M
AL								
84534	VIS TBL N8 (4.2) X 100 SR2 PILO	B	4	pièce				
A1039	BOUCHON ETANCH.TRAV.BASSE CD R	NOIR	1	paire				
V41003	EQUERRE A PION POUR CAGE 33X19.	B	4	pièce				
V46030	EQUERRE ALIGNEMENT BATTUE OUVRA	B	4	pièce				
V55107	PIECE D'ANGLE ETANCHEITE NEZ OC	B	4	pièce				
V59014	**** PAS ENCORE DISPONIBLE ****	NOIR	4	pièce				
V59034	PAIRE EMBOUT CACHE COUPE MONTAN	NOIR	2	paire				
V6001	VIS INOX 4.2 X 11	B	2	pièce				
V62003	**** PAS ENCORE DISPONIBLE ****	B	6	pièce				
V90008	PAIRE FLASQUES POUR TRAVERSE U4	NOIR	1	paire				
V90010	PAIRE FLASQUES POUR TRAVERSE U4	NOIR	1	paire				
FT								
6-28072-33-0-7	Poignée standard	B	1	unité				
6-31512-06-0-1	Têtière de Compas UNI-JET 501-7	B	1	pièce				
6-32012-00-0-1	Verr. Inf. AD L220	B	1	unité				
6-32021-00-0-1	Renvoi d'angle standard 1GV	B	1	unité				
6-32075-05-0-1	Verrouillage stand. L535 1 GV	B	1	unité				
6-36026-06-0-1	Palier de compas UNI-JET D	B	1	unité				
6-36180-01-0-1	Douille à broches UNI-JET D	B	1	unité				
6-36882-25-0-1	Support d'angle 100 kg UNI-JET	B	1	unité				
6-40246-20-R-1	Compas OB UNI-JET D 280-500	B	1	unité				
9-13255-40-0-1	Vis TF M5 X 40	B	2	unité				
9-41796-00-0-1	Rampe	B	1	unité				
9-42683-00-0-6	Cache support d'angle UNI-JET D	B	1	unité				
9-47334-01-0-6	Cache palier de compas UNI-JET	B	1	unité				
9-47783-01-0-6	Cache douille UNI-JET D	B	1	unité				
9-47795-01-0-6	Cache fiche compas UNI-JET D	B	1	unité				
9-48898-00-0-1	Axe de palier de compas UNI-JET	B	1	unité				
E-19550-61-0-1	Gâche galet	B	3	pièce				
G-22140-00-0-1	Cr. OB s/rampe DF F7.5 L810 D20	B	1	unité				
G-22299-61-0-1	GACHE GALET ACIER SE/OB	B	1	unité				
K-16467-13-R-1	Anti-fausse manoeuvre axe 9	B	1	unité				
LO								
BT150445	Pattes Isolation 140mm	B	6	pièce				
CPLG0085	Clameau losange dormant CD 67	B	6	pièce				

Référence	Désignation	Coloris	Qté	Débit	Coupe			
CTHBT0003	Cale de rupture TH pour BT	B	6	pièce				

AL 66401	JOINT UNIVERSEL BATTUE FEUILLUR	NOIR	5,5	ml				
-------------	---------------------------------	------	-----	----	--	--	--	--

Référence	Ep	Désignation	Qté	Larg.	Haut.
SL #1.1	28	4/20/4 Gaz argon intercalaire WE imprimé 200	1	528	850

LOT : REPERE : 00000000005  
CHASSIS : Ouvrant 1V N21126 OC\_G16\_F37  
Ouvrant à Droite  
COLORIS : Ouvrant:9005FSD RAL 9005 FSD Fine Texture Pour Profil  
Qté = 1 Largeur = 400,0 Jeux G = +28,0 D = +28,0  
Hauteur = 750,0 Jeux H = +28,0  
H Poignée = 200,0 Ep. Vitre = 28,0 mm

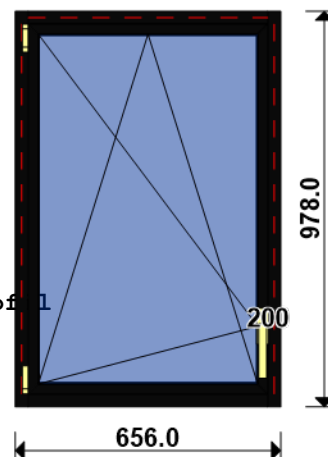


Conception : CD NO VR + PAT140CDDC + D140F37B67 + 01N21126F + 0/OB10

Référence	Désignation	Coloris	Qté	Débit	Coupe			
AL								
U43060	TRAVERSE HAUTE C.DROITE-TOUTE I	PRI1 905F	1	400,0	90.0/ 90.0			T
U43063	MONTANT COUPE DROITE ISO 140 6	PRI1 905F	2	778,0	90.0/ 90.0			M
U43065	TRAVERSE BASSE C.DROITE-ISO 100	PRI1 905F	1	400,0	90.0/ 90.0			T
AK								
HFO	Valeur Hfo =	B	1	687,6	VV/VV			M
LFO	Valeur Lfo =	B	1	365,4	VV/VV			T
AL								
L20X30	CORNIERE ALU 20x30x2	PRI1 905F	1	400,0	90.0/ 90.0			T
N21126	OUV. SERVICE CACH FROID .G16-28	PRI1 905F	2	405,4	45.0/ 45.0			T
N21126	OUV. SERVICE CACH FROID .G16-28	PRI1 905F	2	727,6	45.0/ 45.0			M
P1061	TAPEE SUPERIEURE COUPE DROITE D	PRI1 905F	1	400,0	90.0/ 90.0			T
V31402	PARCLOSE OC POUR VITRAGE 24/28/	NOIR	2	254,8	90.0/ 90.0			T
V31402	PARCLOSE OC POUR VITRAGE 24/28/	NOIR	2	577,0	90.0/ 90.0			M
AL								
84534	VIS TBL N8 (4.2) X 100 SR2 PILO	B	4	pièce				
A1039	BOUCHON ETANCH.TRAV.BASSE CD R	NOIR	1	paire				
V41003	EQUERRE A PION POUR CAGE 33X19.	B	4	pièce				
V46030	EQUERRE ALIGNEMENT BATTUE OUVRA	B	4	pièce				
V55107	PIECE D'ANGLE ETANCHEITE NEZ OC	B	4	pièce				
V59014	**** PAS ENCORE DISPONIBLE ****	NOIR	4	pièce				
V59034	PAIRE EMBOUT CACHE COUPE MONTAN	NOIR	2	paire				
V6001	VIS INOX 4.2 X 11	B	2	pièce				
V62003	**** PAS ENCORE DISPONIBLE ****	B	6	pièce				
V90008	PAIRE FLASQUES POUR TRAVERSE U4	NOIR	1	paire				
V90010	PAIRE FLASQUES POUR TRAVERSE U4	NOIR	1	paire				
FT								
6-28072-33-0-7	Poignée standard	B	1	unité				
6-31512-03-0-1	Têtière de Compas UNI-JET 280-5	B	1	pièce				
6-32012-00-0-1	Verr. Inf. AD L220	B	1	unité				
6-32224-00-0-1	Renvoi d'angle 50/160 1GV	B	1	unité				
6-36026-06-0-1	Palier de compas UNI-JET D	B	1	unité				
6-36180-01-0-1	Douille à broches UNI-JET D	B	1	unité				
6-36882-25-0-1	Support d'angle 100 kg UNI-JET	B	1	unité				
6-40245-20-R-1	Compas OB UNI-JET D 280-500	B	1	unité				
9-13255-40-0-1	Vis TF M5 X 40	B	2	unité				
9-41796-00-0-1	Rampe	B	1	unité				
9-42683-00-0-6	Cache support d'angle UNI-JET D	B	1	unité				
9-47334-01-0-6	Cache palier de compas UNI-JET	B	1	unité				
9-47783-01-0-6	Cache douille UNI-JET D	B	1	unité				
9-47795-01-0-6	Cache fiche compas UNI-JET D	B	1	unité				
9-48898-00-0-1	Axe de palier de compas UNI-JET	B	1	unité				
E-19550-61-0-1	Gâche galet	B	1	pièce				
G-22142-00-0-1	Cr. OB s/rampe DF F7.5 L560 D20	B	1	unité				
G-22299-61-0-1	GACHE GALET ACIER SE/OB	B	1	unité				
K-16467-13-R-1	Anti-fausse manoeuvre axe 9	B	1	unité				
LO								
BT150445	Pattes Isolation 140mm	B	6	pièce				
CPLG0085	Clameau losange dormant CD 67	B	6	pièce				
CTHBT0003	Cale de rupture TH pour BT	B	6	pièce				

AL 66401	JOINT UNIVERSEL BATTUE FEUILLUR	NOIR	3,9	ml			
Référence	Ep	Désignation	Qté	Larg.	Haut.		
SL #1.1	28	4/20/4 Gaz argon intercalaire WE imprimé 200	1	328	650		





LOT : REPERE : 00000000006  
 CHASSIS : Ouvrant 1V N21126 OC\_G16\_F37  
 Ouvrant à Gauche  
 COLORIS : Ouvrant:9005FSD RAL 9005 FSD Fine Texture Pour Prof 1  
 Qté = 1 Largeur = 600,0 Jeux G = +28,0 D = +28,0  
 Hauteur = 950,0 Jeux H = +28,0  
 H Poignée = 200,0 Ep. Vitre = 28,0 mm

Référence	Désignation	Coloris	Qté	Débit	Coupe		
AL							
U43060	TRAVERSE HAUTE C.DROITE-TOUTE I	PRI1 905F	1	600,0	90.0/ 90.0		T
U43062	MONTANT COUPE DROITE ISO 120 6	PRI1 905F	2	978,0	90.0/ 90.0		M
U43065	TRAVERSE BASSE C.DROITE-ISO 100	PRI1 905F	1	600,0	90.0/ 90.0		T
AK							
HFO	Valeur Hfo =	B	1	887,6	VV/VV		M
LFO	Valeur Lfo =	B	1	565,4	VV/VV		T
AL							
L20X30	CORNIERE ALU 20x30x2	PRI1 905F	1	600,0	90.0/ 90.0		T
N21126	OUV. SERVICE CACH FROID .G16-28	PRI1 905F	2	605,4	45.0/ 45.0		T
N21126	OUV. SERVICE CACH FROID .G16-28	PRI1 905F	2	927,6	45.0/ 45.0		M
P1060	TAPEE SUPERIEURE COUPE DROITE D	PRI1 905F	1	600,0	90.0/ 90.0		T
V31402	PARCLOSE OC POUR VITRAGE 24/28/	NOIR	2	454,8	90.0/ 90.0		T
V31402	PARCLOSE OC POUR VITRAGE 24/28/	NOIR	2	777,0	90.0/ 90.0		M

AL				
84534	VIS TBL N8 (4.2) X 100 SR2 PILO	B	4	pièce
A1039	BOUCHON ETANCH.TRAV.BASSE CD R	NOIR	1	paire
V41003	EQUERRE A PION POUR CAGE 33X19.	B	4	pièce
V46030	EQUERRE ALIGNEMENT BATTUE OUVRA	B	4	pièce
V55107	PIECE D'ANGLE ETANCHEITE NEZ OC	B	4	pièce
V59014	**** PAS ENCORE DISPONIBLE ****	NOIR	4	pièce
V59034	PAIRE EMBOUT CACHE COUPE MONTAN	NOIR	2	paire
V6001	VIS INOX 4.2 X 11	B	2	pièce
V62003	**** PAS ENCORE DISPONIBLE ****	B	6	pièce
V90008	PAIRE FLASQUES POUR TRAVERSE U4	NOIR	1	paire
V90010	PAIRE FLASQUES POUR TRAVERSE U4	NOIR	1	paire
FT				
6-28072-33-0-7	Poignée standard	B	1	unité
6-31512-06-0-1	Tête de Compas UNI-JET 501-7	B	1	pièce
6-32012-00-0-1	Verr. Inf. AD L220	B	1	unité
6-32021-00-0-1	Renvoi d'angle standard 1GV	B	1	unité
6-32075-05-0-1	Verrouillage stand. L535 1 GV	B	1	unité
6-36026-06-0-1	Palier de compas UNI-JET D	B	1	unité
6-36180-01-0-1	Douille à broches UNI-JET D	B	1	unité
6-36882-25-0-1	Support d'angle 100 kg UNI-JET	B	1	unité
6-40246-20-L-1	Compas OB UNI-JET D 280-500	B	1	unité
9-13255-40-0-1	Vis TF M5 X 40	B	2	unité
9-41796-00-0-1	Rampe	B	1	unité
9-42683-00-0-6	Cache support d'angle UNI-JET D	B	1	unité
9-47334-01-0-6	Cache palier de compas UNI-JET	B	1	unité
9-47783-01-0-6	Cache douille UNI-JET D	B	1	unité
9-47795-01-0-6	Cache fiche compas UNI-JET D	B	1	unité
9-48898-00-0-1	Axe de palier de compas UNI-JET	B	1	unité
E-19550-61-0-1	Gâche galet	B	3	pièce
G-22140-00-0-1	Cr. OB s/rampe DF F7.5 L810 D20	B	1	unité
G-22299-61-0-1	GACHE GALET ACIER SE/OB	B	1	unité
K-16467-13-L-1	Anti-fausse manoeuvre axe 13	B	1	unité
LO				
BT150444	Pattes Isolation 120mm	B	6	pièce
CPLG0085	Clameau losange dormant CD 67	B	6	pièce

Référence	Désignation	Coloris	Qté	Débit	Coupe			
CTHBT0003	Cale de rupture TH pour BT	B	6	pièce				

AL 66401	JOINT UNIVERSEL BATTUE FEUILLUR	NOIR	5,5	ml				
-------------	---------------------------------	------	-----	----	--	--	--	--

Référence	Ep	Désignation	Qté	Larg.	Haut.
SL #1.1	28	4/20/4 Gaz argon intercalaire WE imprimé 200	1	528	850