

04/03/2024

Logiciel PROGES ©25

page N° 1

Utilisation : LALOI MENUISERIES SAS

FICHE DE FABRICATION

Affaire : 2024020381 JORDA

Client : 0278

FERMETURES ISOLATION FENETRES

LOT :
CHASSIS : Ouvrant 3vtx / 3rails
Ouvrant à Droite
COLORIS : Ouvrant:N2100
Qté = 1

REPERE : 0000000001
CL32 CO
NOIR 2100 SABLE POUR PROFIL
Largeur = 2340,0
Hauteur = 2525,0
H Poignée = 1050,0

Jeux G = +8,0
Jeux H = +8,0
Ep. Vitre = 28,8 mm

1050

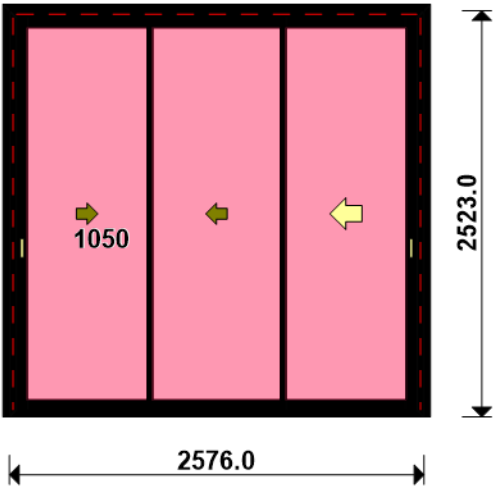
2533.0

2356.0

Conception : CO_NO_VR + PAT180CDDC + 2H2L1803R + CJ 3 P8013 + D3R3614P + OC3V67C32C + ...
... + GVHYGRO

Référence	Désignation	Coloris	Qté	Débit	Coupe			
AL								
3614	DORMANT PERIPH.3 R.SANS RECUP.D	PRI1 N2100	2	2356,0	45.0/ 45.0			T
3614	DORMANT PERIPH.3 R.SANS RECUP.D	PRI1 N2100	2	2533,0	45.0/ 45.0			M
N03123J	CHICANE SIMPLE RUPTURE NOIRE CL	PRI1 N2100	2	2458,8	90.0/ 90.0			M
N03127	CHICANE SIMPLE FROIDE CL32	PRI1 N2100	2	2458,8	90.0/ 90.0			M
N03631	ANODISE NATUREL RAIL ALU PREMON	NA	3	2263,8	90.0/ 90.0			T
N05630	RECUPERATEUR D'EAU RAPPORTE	PRI1 N2100	1	2321,0	90.0/ 90.0			T
N99903	TAPEE DE 53.6 MM- HT 50 MM	PRI1 N2100	1	2340,2	45.0/ 45.0			T
N99903	TAPEE DE 53.6 MM- HT 50 MM	PRI1 N2100	2	2572,8	90.0/ 90.0			M
N99987	BAVETTE POUR ISO Lg = 74 MM	PRI1 N2100	1	2340,2	90.0/ 90.0			T
P8013	CJ PLAT 30 MM AVEC DEBORD 4 MM	PRI1 N2100	1	2407,6	45.0/ 45.0			T
P8013	CJ PLAT 30 MM AVEC DEBORD 4 MM	PRI1 N2100	1	2558,8	45.0/ 90.0			M
P8013	CJ PLAT 30 MM AVEC DEBORD 4 MM	PRI1 N2100	1	2558,8	90.0/ 45.0			M
U03122	TRAVERSE D'OUVRANT 67CL32	PRI1 N2100	4	721,8	90.0/ 90.0			T
U03122	TRAVERSE D'OUVRANT 67CL32	PRI1 N2100	2	722,6	90.0/ 90.0			T
U03135	MONTANT OUVRANT RENFORCE CL32	PRI1 N2100	2	2458,8	90.0/ 90.0			M
AL								
36011	PONTET - 67 CL	B	4	pièce				
A1039	BOUCHON ETANCH.TRAV.BASSE CD R	NOIR	1	paire				
A2000	PARE TEMPETE A VOLET	NOIR	1	pièce				
A8008	EQUERRE S & V POUR CAGE 13.4 X	B	16	pièce				
H03201	CHARIOT SIMPLE REGLABLE 80KG CL	B	6	pièce				
H03418	GACHE FILANTE 3 POINTS POUR H03	B	2	pièce				
V53013	BOUCHON ANTIDEGONDAGE CHICANE C	NOIR	8	pièce				
V55006	PAIRE DE BOUCHON POUR RECUP EAU	NOIR	1	paire				
V59021	PAIRE BOUCHON SOUS TAPEE	B	1	paire				
V6001	VIS INOX 4.2 X 11	B	12	pièce				
V72015	PATTE BT DE 167 MM POUR ISO 180	B	17	pièce				
V90004	PAIRE DE FLASQUE D'ETANCH. BAVE	NOIR	1	paire				
FE								
G-25000-75-0-1	CREMONE SLIDELOCK L1500 D700 3C	B	2	pièce				
LA								
GV_HYGRO	- Mortaise + grille hygro	B	1	pièce				
LO								
CPLG0085	Clameau losange dormant CD 67	B	17	pièce				
CTHBT0003	Cale de rupture TH pour BT	B	17	pièce				
SV								
INV101055	POIGNEE SARENA 20° DR	L2	2	pièce				
AL								
36206	BROSSE FEUTRE EP 8 - 67CL (100m	B	9,8	ml				
V04024	JOINT U 29 MM Noir Prédécoupé C	NOIR	18,3	ml				
Référence	Ep	Désignation	Qté	Larg.	Haut.			
SL #4	29	44 ² /16/4 Gaz argon intercalaire WE	3	712	2344			

LOT : REPERE : 00000000002
CHASSIS : Ouvrant 3vtx / 3rails CL32 CO
Ouvrant à Droite
COLORIS : Ouvrant:N2100 NOIR 2100 SABLE POUR PROFIL
Qté = 1 Largeur = 2560,0 Jeux G = +8,0 D = +8,0
Hauteur = 2515,0 Jeux H = +8,0
H Poignée = 1050,0 Ep. Vitre = 28,8 mm



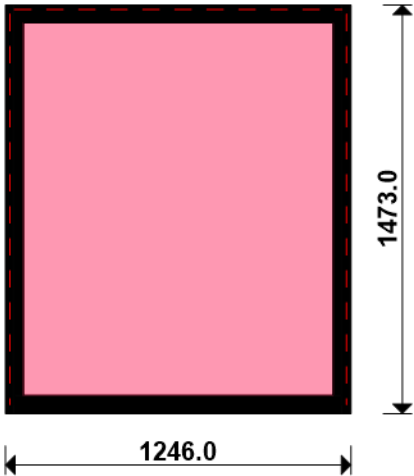
Conception : CO_NO_VR + PAT180CDDC + 2H2L1803R + CJ 3 P8013 + D3R3614P + OC3V67C32C + ...
... + GVHYGRO

Référence	Désignation	Coloris	Qté	Débit	Coupe			
AL								
3614	DORMANT PERIPH.3 R.SANS RECUP.D	PRI1 N2100	2	2523,0	45.0/ 45.0			M
3614	DORMANT PERIPH.3 R.SANS RECUP.D	PRI1 N2100	2	2576,0	45.0/ 45.0			T
N03123J	CHICANE SIMPLE RUPTURE NOIRE CL	PRI1 N2100	2	2448,8	90.0/ 90.0			M
N03127	CHICANE SIMPLE FROIDE CL32	PRI1 N2100	2	2448,8	90.0/ 90.0			M
N03631	ANODISE NATUREL RAIL ALU PREMON	NA	3	2483,8	90.0/ 90.0			T
N05630	RECUPERATEUR D'EAU RAPPORTE	PRI1 N2100	1	2541,0	90.0/ 90.0			T
N99903	TAPEE DE 53.6 MM- HT 50 MM	PRI1 N2100	1	2560,2	45.0/ 45.0			T
N99903	TAPEE DE 53.6 MM- HT 50 MM	PRI1 N2100	2	2562,8	90.0/ 90.0			M
N99987	BAVETTE POUR ISO Lg = 74 MM	PRI1 N2100	1	2560,2	90.0/ 90.0			T
P8013	CJ PLAT 30 MM AVEC DEBORD 4 MM	PRI1 N2100	1	2548,8	45.0/ 90.0			M
P8013	CJ PLAT 30 MM AVEC DEBORD 4 MM	PRI1 N2100	1	2548,8	90.0/ 45.0			M
P8013	CJ PLAT 30 MM AVEC DEBORD 4 MM	PRI1 N2100	1	2627,6	45.0/ 45.0			T
U03122	TRAVERSE D'OUVRANT 67CL32	PRI1 N2100	4	795,1	90.0/ 90.0			T
U03122	TRAVERSE D'OUVRANT 67CL32	PRI1 N2100	2	795,9	90.0/ 90.0			T
U03135	MONTANT OUVRANT RENFORCE CL32	PRI1 N2100	2	2448,8	90.0/ 90.0			M
AL								
36011	PONTET - 67 CL	B	4	pièce				
A1039	BOUCHON ETANCH.TRAV.BASSE CD R	NOIR	1	paire				
A2000	PARE TEMPETE A VOLET	NOIR	1	pièce				
A8008	EQUERRE S & V POUR CAGE 13.4 X	B	16	pièce				
H03201	CHARIOT SIMPLE REGLABLE 80KG CL	B	6	pièce				
H03418	GACHE FILANTE 3 POINTS POUR H03	B	2	pièce				
V53013	BOUCHON ANTIDEGONDAGE CHICANE C	NOIR	8	pièce				
V55006	PAIRE DE BOUCHON POUR RECUP EAU	NOIR	1	paire				
V59021	PAIRE BOUCHON SOUS TAPEE	B	1	paire				
V6001	VIS INOX 4.2 X 11	B	13	pièce				
V72015	PATTE BT DE 167 MM POUR ISO 180	B	18	pièce				
V90004	PAIRE DE FLASQUE D'ETANCH. BAVE	NOIR	1	paire				
FE								
G-25000-75-0-1	CREMONE SLIDELOCK L1500 D700 3C	B	2	pièce				
LA								
GV_HYGRO	- Mortaise + grille hygro	B	1	pièce				
LO								
CPLG0085	Clameau losange dormant CD 67	B	18	pièce				
CTHBT0003	Cale de rupture TH pour BT	B	18	pièce				
SV								
INV101055	POIGNEE SARENA 20° DR	L2	2	pièce				

AL								
36206	BROSSE FEUTRE EP 8 - 67CL (100m	B	9,8	ml				
V04024	JOINT U 29 MM Noir Prédécoupé C	NOIR	18,7	ml				

Référence	Ep	Désignation	Qté	Larg.	Haut.
SL #4	29	44 ² /16/4 Gaz argon intercalaire WE	3	786	2334

LOT : REPERE : 00000000003
CHASSIS : FIXE 67FR RECT. (Parcloses/Joints) F37I
COLORIS : Ouvrant:N2100 NOIR 2100 SABLE POUR PROFIL
Qté = 1 Largeur = 1190,0 Jeux G = +28,0 D = +28,0
Hauteur = 1445,0 Jeux H = +28,0
H Poignée = 0,1 Ep. Vitre = 28,8 mm



Conception : CD NO VR + PAT180CDDC + DRN99932 + D160F37A67 + FIXE67 35

Référence	Désignation	Coloris	Qté	Débit	Coupe			
AL								
U43060	TRAVERSE HAUTE C.DROITE-TOUTE I	PRI1 N2100	1	1190,0	90.0/ 90.0			T
U43064	MONTANT COUPE DROITE ISO 160 6	PRI1 N2100	2	1473,0	90.0/ 90.0			M
U43066	TRAVERSE BASSE C.DROITE-ISO 140	PRI1 N2100	1	1190,0	90.0/ 90.0			T
L20X30	CORNIERE ALU 20x30x2	PRI1 N2100	1	1190,0	90.0/ 90.0			T
N99852	PARCLOSE DE SECURITE 23 MM - H	PRI1 N2100	2	1180,0	90.0/ 90.0			T
N99852	PARCLOSE DE SECURITE 23 MM - H	PRI1 N2100	2	1337,2	90.0/ 90.0			M
N99932	RALLONGE ISO COUPE DROITE +20 M	PRI1 N2100	2	1473,0	90.0/ 90.0			M
P1063	TAPEE SUPERIEURE COUPE DROITE D	PRI1 N2100	1	1190,0	90.0/ 90.0	+		M

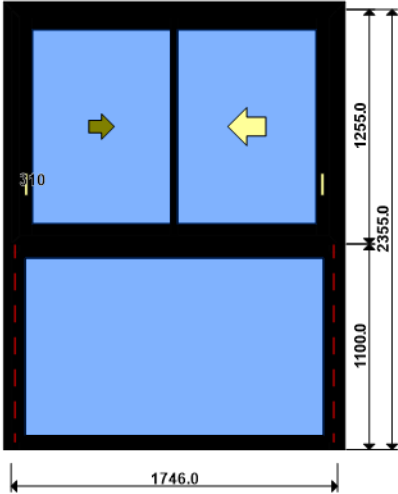
AL								
66028	SUPPORT CALE VITRAGE FIXE 28/36	B	4	pièce				
A1039	BOUCHON ETANCH.TRAV.BASSE CD R	NOIR	1	paire				
V47035	PAIRE CAVALIER LIAISON BATTUE E	B	2	paire				
V59017	JOINT VERROU GRIS PARCLOSES LAQ	B	24	pièce				
V59034	PAIRE EMBOUT CACHE COUPE MONTAN	NOIR	2	paire				
V6001	VIS INOX 4.2 X 11	B	11	pièce				
V72015	PATTE BT DE 167 MM POUR ISO 180	B	9	pièce				
V90009	PAIRE FLASQUES POUR TRAVERSE U4	NOIR	1	paire				
V90010	PAIRE FLASQUES POUR TRAVERSE U4	NOIR	1	paire				
LO								
CPLG0085	Clameau losange dormant CD 67	B	9	pièce				
CTHBT0003	Cale de rupture TH pour BT	B	9	pièce				

AL								
41100	JOINT BOURRE INT. 3,5 à 7 MM	NOIR	4,9	ml				
66401	JOINT UNIVERSEL BATTUE FEUILLUR	NOIR	4,9	ml				

Référence	Ep	Désignation	Qté	Larg.	Haut.
SL #4	29	44 ² /16/4 Gaz argon intercalaire WE	1	1143	1370

LOT : REPERE : 00000000004
OSSATURE DU CHASSIS COMPOSE ET CHASSIS INTERIEURS
Ensemble(s) comprenant :

COLORIS : Ouvrant:N2100 NOIR 2100 SABLE POUR PROFIL
Qté = 1 Largeur = 1730,0 Jeux G = +8,0 D = +8,0
Hauteur = 2360,0 Jeux H = -5,0

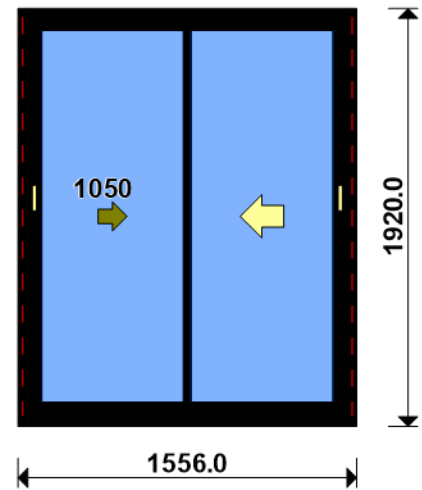


GV HYGRO

Référence	Désignation	Coloris	Qté	Débit	Coupe			
AL								
U43005	DORMANT FRAPPE 2 CT HAUTEUR 78.	PRI1 N2100	2	1100,0	45.0/ 45.0			M
P8005	PROFIL U POUR JONCTION 2 CAGES	PRI1 N2100	2	1746,0	90.0/ 90.0			T
U43005	DORMANT FRAPPE 2 CT HAUTEUR 78.	PRI1 N2100	2	1746,0	45.0/ 45.0			T
3610	DORMANT PERIPH 2R SANS RECUP D'	PRI1 N2100	2	1255,0	45.0/ 45.0			M
3610	DORMANT PERIPH 2R SANS RECUP D'	PRI1 N2100	2	1746,0	45.0/ 45.0			T
N03123J	CHICANE SIMPLE RUPTURE NOIRE CL	PRI1 N2100	1	1180,8	90.0/ 90.0			M
N03127	CHICANE SIMPLE FROIDE CL32	PRI1 N2100	1	1180,8	90.0/ 90.0			M
N03631	ANODISE NATUREL RAIL ALU PREMON	NA	2	1653,8	90.0/ 90.0			T
N99852	PARCLOSE DE SECURITE 23 MM - H	PRI1 N2100	2	948,0	90.0/ 90.0			M
N99852	PARCLOSE DE SECURITE 23 MM - H	PRI1 N2100	2	1664,0	90.0/ 90.0			T
N99904	TAPEE DE 73.6 MM - HT 50 MM	PRI1 N2100	2	2355,0	90.0/ 90.0			M
N99988	BAVETTE POUR ISO Lg = 114 MM	PRI1 N2100	1	1730,2	90.0/ 90.0			T
P8013	CJ PLAT 30 MM AVEC DEBORD 4 MM	PRI1 N2100	1	1797,6	45.0/ 45.0			T
P8013	CJ PLAT 30 MM AVEC DEBORD 4 MM	PRI1 N2100	1	2380,8	45.0/ 90.0			M
P8013	CJ PLAT 30 MM AVEC DEBORD 4 MM	PRI1 N2100	1	2380,8	90.0/ 45.0			M
U03120	MONTANT DE TETE CL 32	PRI1 N2100	2	1180,8	90.0/ 90.0			M
U03122	TRAVERSE D'OUVRANT 67CL32	PRI1 N2100	4	777,7	90.0/ 90.0			T
AL								
66010	EQUERRE TIRAGE FEUILLURE HT 13.	NOIR	4	pièce				
66028	SUPPORT CALE VITRAGE FIXE 28/36	B	4	pièce				
81022	PARE TEMPETE SANS CLAPET	NOIR	5	pièce				
A2000	PARE TEMPETE A VOLET	NOIR	1	pièce				
A8008	EQUERRE S & V POUR CAGE 13.4 X	B	8	pièce				
H03201	CHARIOT SIMPLE REGLABLE 80KG CL	B	4	pièce				
V42006	EQUERRE A VISSER PR CAGE 13.4	B	8	pièce				
V53013	BOUCHON ANTIDEGONDAGE CHICANE C	NOIR	4	pièce				
V55082	PAIRE EMBOUTS ETANCHEITE BAVETT	NOIR	1	paire				
V55089	PAIRE FLASQUES ETANCHEITE BAVET	NOIR	1	paire				
V59017	JOINT VERROU GRIS PARCLOSES LAQ	B	24	pièce				
V59021	PAIRE BOUCHON SOUS TAPEE	B	1	paire				
V6001	VIS INOX 4.2 X 11	B	11	pièce				
V70021	CLAMEAU POUR CAGE 28.4 - 32.4 M	B	10	pièce				
V70063	VIS pour V42006	B	16	pièce				
FE								
G-24080-00-0-1	GACHE PONCTUELLE A CLAMER	B	6	pièce				
G-25000-76-0-1	CREMONE SLIDELOCK L600 D200 3C	B	2	pièce				
LA								
GV_HYGRO	- Mortaise + grille hygro	B	1	pièce				
LO								
BT150445	Pattes Isolation 140mm	B	10	pièce				
CTHBT0003	Cale de rupture TH pour BT	B	10	pièce				
SV								
INV101055	POIGNEE SARENA 20° DR	L2	2	pièce				
AL								
36206	BROSSE FEUTRE EP 8 - 67CL (100m	B	2,4	ml				
36400	JOINT BOURRE INT. 6 à 8 MM	NOIR	5,1	ml				
66401	JOINT UNIVERSEL BATTUE FEUILLUR	NOIR	5,1	ml				

Référence	Ep	Désignation	Qté	Larg.	Haut.
SL					
#2	28	4/18/6 Gaz argon intercalaire WE	2	768	1066
#2	28	4/18/6 Gaz argon intercalaire WE	1	1627	981

LOT : REPERE : 00000000005
CHASSIS : Ouvrant 2Vtx / 2Rails CL32 CD
Ouvrant à Droite
COLORIS : Ouvrant:N2100 NOIR 2100 SABLE POUR PROFIL
Qté = 1 Largeur = 1500,0 Jeux G = +28,0 D = +28,0
Hauteur = 1925,0 Jeux H = -5,0
H Poignée = 1050,0 Ep. Vitre = 28,0 mm



Conception : CD VR + PAT140CDDC + DC2RI140CD + OC2V67C32D

Référence	Désignation	Coloris	Qté	Débit	Coupe			
AL								
N03123J	CHICANE SIMPLE RUPTURE NOIRE CL	PRI1 N2100	1	1834,8	90.0/ 90.0			M
N03127	CHICANE SIMPLE FROIDE CL32	PRI1 N2100	1	1834,8	90.0/ 90.0			M
N03631	ANODISE NATUREL RAIL ALU PREMON	NA	2	1472,0	90.0/ 90.0			T
U03024	MONTANT CD ISO 140 67CL	PRI1 N2100	2	1920,0	90.0/ 90.0			M
U03027	TRAVERSE HAUTE CD 67CL	PRI1 N2100	1	1500,0	90.0/ 90.0			T
U03034	TRAVERSE BASSE CD RECUP ISO 12	PRI1 N2100	1	1500,0	90.0/ 90.0			T
U03120	MONTANT DE TETE CL 32	PRI1 N2100	1	1834,8	90.0/ 90.0			M
U03122	TRAVERSE D'OUVRANT 67CL32	PRI1 N2100	4	686,8	90.0/ 90.0			T
U03135	MONTANT OUVRANT RENFORCE CL32	PRI1 N2100	1	1834,8	90.0/ 90.0			M
AL								
A1039	BOUCHON ETANCH.TRAV.BASSE CD R	NOIR	1	paire				
A2000	PARE TEMPETE A VOLET	NOIR	1	pièce				
H03201	CHARIOT SIMPLE REGLABLE 80KG CL	B	4	pièce				
V53013	BOUCHON ANTIDEGONDAGE CHICANE C	NOIR	4	pièce				
V55006	PAIRE DE BOUCHON POUR RECUP EAU	NOIR	1	paire				
V55045	MOUSSES ETANCH BASSE PR DORM IS	NOIR	1	paire				
V55047	MOUSSES ETANCH HAUTE TOUTES ISO	NOIR	1	paire				
FE								
G-24080-00-0-1	GACHE PONCTUELLE A CLAMER	B	6	pièce				
G-25000-76-0-1	CREMONE SLIDELOCK L600 D200 3C	B	2	pièce				
LO								
BT150445	Pattes Isolation 140mm	B	8	pièce				
CPLG0085	Clameau losange dormant CD 67	B	8	pièce				
CTHBT0003	Cale de rupture TH pour BT	B	8	pièce				
SV								
INV101055	POIGNEE SARENA 20° DR	L2	2	pièce				
AL								
36206	BROSSE FEUTRE EP 8 - 67CL (100m	B	3,7	ml				
Référence	Ep	Désignation	Qté	Larg.	Haut.			
SL								
#1	28	4/20/4 Gaz argon intercalaire WE	2	678	1720			