

FICHE DE FABRICATION

Affaire : 2024020375 CASA / BENEDETTO

Client : ART ET DES0001 ART ET DESIGN MENUISERIE

LOT : REPERE : 0000000001

CHASSIS : Ouvrant 2Vtx / 2Rails CL32 CD

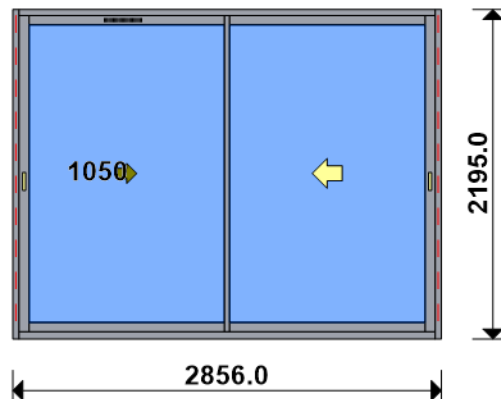
Ouvrant à Droite

COLORIS : Ouvrant:7040S RAL 7040 Satiné pour PROFIL

Qté = 1 Largeur = 2800,0 Jeux G = +28,0 D = +28,0

Hauteur = 2200,0 **Jeux H** = -5,0

H Poignée = 1050,0 Ep. Vitre = 28,0 mm



Conception : CD VR + PAT120CDDC + DC2RI120CD + OC2V67C32D + GVHYGRO

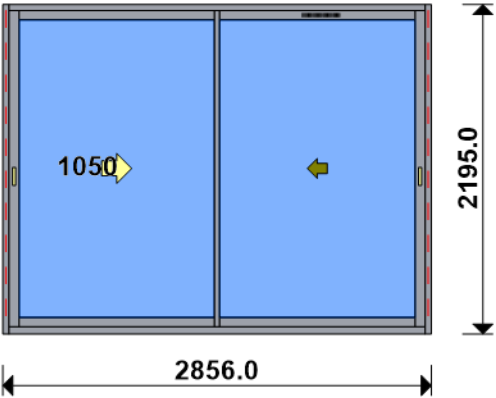
| Référence | Désignation | Coloris | Qté | Débit | Coupe | | |
|-----------|---------------------------------|------------|-----|--------|------------|--|---|
| AL | | | | | | | |
| N03123J | CHICANE SIMPLE RUPTURE NOIRE CL | PRI2 7040S | 1 | 2109,8 | 90.0/ 90.0 | | M |
| N03127 | CHICANE SIMPLE FROIDE CL32 | PRI2 7040S | 1 | 2109,8 | 90.0/ 90.0 | | M |
| N03631 | ANODISE NATUREL RAIL ALU PREMON | NA | 2 | 2772,0 | 90.0/ 90.0 | | T |
| U03023 | MONTANT CD ISO 120 67CL | PRI2 7040S | 2 | 2195,0 | 90.0/ 90.0 | | M |
| U03027 | TRAVERSE HAUTE CD 67CL | PRI2 7040S | 1 | 2800,0 | 90.0/ 90.0 | | T |
| U03034 | TRAVERSE BASSE CD RECUP ISO 12 | PRI2 7040S | 1 | 2800,0 | 90.0/ 90.0 | | T |
| U03120 | MONTANT DE TETE CL 32 | PRI2 7040S | 1 | 2109,8 | 90.0/ 90.0 | | M |
| U03122 | TRAVERSE D'OUVRANT 67CL32 | PRI2 7040S | 4 | 1336,8 | 90.0/ 90.0 | | T |
| U03135 | MONTANT OUVRANT RENFORCE CL32 | PRI2 7040S | 1 | 2109,8 | 90.0/ 90.0 | | M |

| | | | | |
|----------------|---------------------------------|------|----|-------|
| AL | | | | |
| A1039 | BOUCHON ETANCH.TRAV.BASSE CD R | NOIR | 1 | paire |
| A2000 | PARE TEMPETE A VOLET | NOIR | 1 | pièce |
| H03201 | CHARIOT SIMPLE REGLABLE 80KG CL | B | 4 | pièce |
| V53013 | BOUCHON ANTIDEGONDAGE CHICANE C | NOIR | 4 | pièce |
| V55006 | PAIRE DE BOUCHON POUR RECUP EAU | NOIR | 1 | paire |
| V55045 | MOUSSES ETANCH BASSE PR DORM IS | NOIR | 1 | paire |
| V55047 | MOUSSES ETANCH HAUTE TOUTES ISO | NOIR | 1 | paire |
| FE | | | | |
| G-24080-00-0-1 | GACHE PONCTUELLE A CLAMER | B | 6 | pièce |
| G-25000-76-0-1 | CREMONE SLIDELOCK L600 D200 3C | B | 2 | pièce |
| LA | | | | |
| GV_HYGRO | - Mortaise + grille hygro | B | 1 | pièce |
| LO | | | | |
| BT150444 | Pattes Isolation 120mm | B | 10 | pièce |
| CPLG0085 | Clameau losange dormant CD 67 | B | 10 | pièce |
| CTHBT0003 | Cale de rupture TH pour BT | B | 10 | pièce |
| SV | | | | |
| INV101055 | POIGNEE SARENA 20° DR | L2 | 2 | pièce |

[illegible]

| Référence | Ep | Désignation | Qté | Larg. | Haut. |
|-----------|----|----------------------------------|-----|-------|-------|
| SL #1 | 28 | 4/20/4 Gaz argon intercalaire WE | 2 | 1328 | 1995 |

LOT : REPERE : 00000000002
CHASSIS : Ouvrant 2Vtx / 2Rails CL32 CD
Ouvrant à Gauche
COLORIS : Ouvrant:7040S RAL 7040 Satiné pour PROFIL
Qté = 1 Largeur = 2800,0 Jeux G = +28,0 D = +28,0
Hauteur = 2200,0 Jeux H = -5,0
H Poignée = 1050,0 Ep. Vitre = 28,0 mm

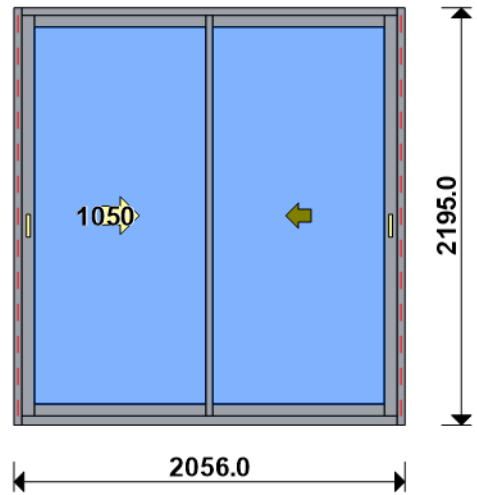


Conception : CD VR + PAT120CDDC + DC2RI120CD + OC2V67C32D + GVHYGRO

| Référence | Désignation | Coloris | Qté | Débit | Coupe | | | |
|----------------|---------------------------------|------------|-----|--------|------------|--|--|---|
| AL | | | | | | | | |
| N03123J | CHICANE SIMPLE RUPTURE NOIRE CL | PRI2 7040S | 1 | 2109,8 | 90.0/ 90.0 | | | M |
| N03127 | CHICANE SIMPLE FROIDE CL32 | PRI2 7040S | 1 | 2109,8 | 90.0/ 90.0 | | | M |
| N03631 | ANODISE NATUREL RAIL ALU PREMON | NA | 2 | 2772,0 | 90.0/ 90.0 | | | T |
| U03023 | MONTANT CD ISO 120 67CL | PRI2 7040S | 2 | 2195,0 | 90.0/ 90.0 | | | M |
| U03027 | TRAVERSE HAUTE CD 67CL | PRI2 7040S | 1 | 2800,0 | 90.0/ 90.0 | | | T |
| U03034 | TRAVERSE BASSE CD RECUP ISO 12 | PRI2 7040S | 1 | 2800,0 | 90.0/ 90.0 | | | T |
| U03120 | MONTANT DE TETE CL 32 | PRI2 7040S | 1 | 2109,8 | 90.0/ 90.0 | | | M |
| U03122 | TRAVERSE D'OUVRANT 67CL32 | PRI2 7040S | 4 | 1336,8 | 90.0/ 90.0 | | | T |
| U03135 | MONTANT OUVRANT RENFORCE CL32 | PRI2 7040S | 1 | 2109,8 | 90.0/ 90.0 | | | M |
| AL | | | | | | | | |
| A1039 | BOUCHON ETANCH.TRAV.BASSE CD R | NOIR | 1 | paire | | | | |
| A2000 | PARE TEMPETE A VOLET | NOIR | 1 | pièce | | | | |
| H03201 | CHARIOT SIMPLE REGLABLE 80KG CL | B | 4 | pièce | | | | |
| V53013 | BOUCHON ANTIDEGONDAGE CHICANE C | NOIR | 4 | pièce | | | | |
| V55006 | PAIRE DE BOUCHON POUR RECUP EAU | NOIR | 1 | paire | | | | |
| V55045 | MOUSSES ETANCH BASSE PR DORM IS | NOIR | 1 | paire | | | | |
| V55047 | MOUSSES ETANCH HAUTE TOUTES ISO | NOIR | 1 | paire | | | | |
| FE | | | | | | | | |
| G-24080-00-0-1 | GACHE PONCTUELLE A CLAMER | B | 6 | pièce | | | | |
| G-25000-76-0-1 | CREMONE SLIDELOCK L600 D200 3C | B | 2 | pièce | | | | |
| LA | | | | | | | | |
| GV_HYGRO | - Mortaise + grille hygro | B | 1 | pièce | | | | |
| LO | | | | | | | | |
| BT150444 | Pattes Isolation 120mm | B | 10 | pièce | | | | |
| CPLG0085 | Clameau losange dormant CD 67 | B | 10 | pièce | | | | |
| CTHBT0003 | Cale de rupture TH pour BT | B | 10 | pièce | | | | |
| SV | | | | | | | | |
| INV101055 | POIGNEE SARENA 20° DR | L2 | 2 | pièce | | | | |
| AL | | | | | | | | |
| 36206 | BROSSE FEUTRE EP 8 - 67CL (100m | B | 4,2 | ml | | | | |

| Référence | Ep | Désignation | Qté | Larg. | Haut. |
|-----------|----|----------------------------------|-----|-------|-------|
| SL #1 | 28 | 4/20/4 Gaz argon intercalaire WE | 2 | 1328 | 1995 |

LOT : REPERE : 00000000003
CHASSIS : Ouvrant 2Vtx / 2Rails CL32 CD
Ouvrant à Gauche
COLORIS : Ouvrant:7040S RAL 7040 Satiné pour PROFIL
Qté = 1 Largeur = 2000,0 Jeux G = +28,0 D = +28,0
Hauteur = 2200,0 Jeux H = -5,0
H Poignée = 1050,0 Ep. Vitre = 28,0 mm



Conception : CD VR + PAT120CDDC + DC2RI120CD + OC2V67C32D

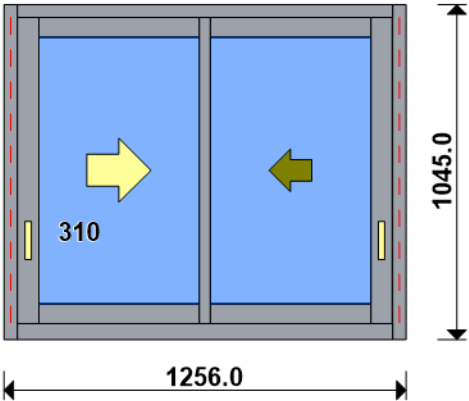
| Référence | Désignation | Coloris | Qté | Débit | Coupe | | | |
|-----------|---------------------------------|------------|-----|--------|------------|--|--|---|
| AL | | | | | | | | |
| N03123J | CHICANE SIMPLE RUPTURE NOIRE CL | PRI2 7040S | 1 | 2109,8 | 90.0/ 90.0 | | | M |
| N03127 | CHICANE SIMPLE FROIDE CL32 | PRI2 7040S | 1 | 2109,8 | 90.0/ 90.0 | | | M |
| N03631 | ANODISE NATUREL RAIL ALU PREMON | NA | 2 | 1972,0 | 90.0/ 90.0 | | | T |
| U03023 | MONTANT CD ISO 120 67CL | PRI2 7040S | 2 | 2195,0 | 90.0/ 90.0 | | | M |
| U03027 | TRAVERSE HAUTE CD 67CL | PRI2 7040S | 1 | 2000,0 | 90.0/ 90.0 | | | T |
| U03034 | TRAVERSE BASSE CD RECUP ISO 12 | PRI2 7040S | 1 | 2000,0 | 90.0/ 90.0 | | | T |
| U03120 | MONTANT DE TETE CL 32 | PRI2 7040S | 1 | 2109,8 | 90.0/ 90.0 | | | M |
| U03122 | TRAVERSE D'OUVRANT 67CL32 | PRI2 7040S | 4 | 936,8 | 90.0/ 90.0 | | | T |
| U03135 | MONTANT OUVRANT RENFORCE CL32 | PRI2 7040S | 1 | 2109,8 | 90.0/ 90.0 | | | M |

| | | | | | | | | |
|----------------|---------------------------------|------|----|-------|--|--|--|--|
| AL | | | | | | | | |
| A1039 | BOUCHON ETANCH.TRAV.BASSE CD R | NOIR | 1 | paire | | | | |
| A2000 | PARE TEMPETE A VOLET | NOIR | 1 | pièce | | | | |
| H03201 | CHARIOT SIMPLE REGLABLE 80KG CL | B | 4 | pièce | | | | |
| V53013 | BOUCHON ANTIDEGONDAGE CHICANE C | NOIR | 4 | pièce | | | | |
| V55006 | PAIRE DE BOUCHON POUR RECUP EAU | NOIR | 1 | paire | | | | |
| V55045 | MOUSSES ETANCH BASSE PR DORM IS | NOIR | 1 | paire | | | | |
| V55047 | MOUSSES ETANCH HAUTE TOUTES ISO | NOIR | 1 | paire | | | | |
| FE | | | | | | | | |
| G-24080-00-0-1 | GACHE PONCTUELLE A CLAMER | B | 6 | pièce | | | | |
| G-25000-76-0-1 | CREMONE SLIDELOCK L600 D200 3C | B | 2 | pièce | | | | |
| LO | | | | | | | | |
| BT150444 | Pattes Isolation 120mm | B | 10 | pièce | | | | |
| CPLG0085 | Clameau losange dormant CD 67 | B | 10 | pièce | | | | |
| CTHBT0003 | Cale de rupture TH pour BT | B | 10 | pièce | | | | |
| SV | | | | | | | | |
| INV101055 | POIGNEE SARENA 20° DR | L2 | 2 | pièce | | | | |

| | | | | | | | | |
|-------|---------------------------------|---|-----|----|--|--|--|--|
| AL | | | | | | | | |
| 36206 | BROSSE FEUTRE EP 8 - 67CL (100m | B | 4,2 | ml | | | | |

| Référence | Ep | Désignation | Qté | Larg. | Haut. |
|-----------|----|----------------------------------|-----|-------|-------|
| SL #1 | 28 | 4/20/4 Gaz argon intercalaire WE | 2 | 928 | 1995 |

LOT : REPERE : 00000000004
CHASSIS : Ouvrant 2Vtx / 2Rails CL32 CD
Ouvrant à Gauche
COLORIS : Ouvrant:7040S RAL 7040 Satiné pour PROFIL
Qté = 1 Largeur = 1200,0 Jeux G = +28,0 D = +28,0
Hauteur = 1050,0 Jeux H = -5,0
H Poignée = 310,0 Ep. Vitre = 28,0 mm



Conception : CD VR + PAT120CDDC + DC2RI120CD + OC2V67C32D

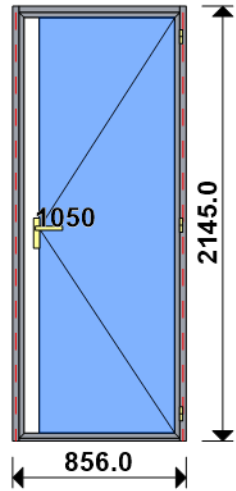
| Référence | Désignation | Coloris | Qté | Débit | Coupe | | | |
|-----------|---------------------------------|------------|-----|--------|------------|--|--|---|
| AL | | | | | | | | |
| L20X30 | CORNIERE ALU 20x30x2 | PRI2 7040S | 1 | 1200,0 | 90.0/ 90.0 | | | T |
| N03123J | CHICANE SIMPLE RUPTURE NOIRE CL | PRI2 7040S | 1 | 959,8 | 90.0/ 90.0 | | | M |
| N03127 | CHICANE SIMPLE FROIDE CL32 | PRI2 7040S | 1 | 959,8 | 90.0/ 90.0 | | | M |
| N03631 | ANODISE NATUREL RAIL ALU PREMON | NA | 2 | 1172,0 | 90.0/ 90.0 | | | T |
| U03020 | TRAVERSE BASSE CD ISO 120-140 6 | PRI2 7040S | 1 | 1200,0 | 90.0/ 90.0 | | | T |
| U03023 | MONTANT CD ISO 120 67CL | PRI2 7040S | 2 | 1045,0 | 90.0/ 90.0 | | | M |
| U03027 | TRAVERSE HAUTE CD 67CL | PRI2 7040S | 1 | 1200,0 | 90.0/ 90.0 | | | T |
| U03120 | MONTANT DE TETE CL 32 | PRI2 7040S | 2 | 959,8 | 90.0/ 90.0 | | | M |
| U03122 | TRAVERSE D'OUVRANT 67CL32 | PRI2 7040S | 4 | 536,8 | 90.0/ 90.0 | | | T |

| | | | | | | | | |
|----------------|---------------------------------|------|---|-------|--|--|--|--|
| AL | | | | | | | | |
| A1039 | BOUCHON ETANCH.TRAV.BASSE CD R | NOIR | 1 | paire | | | | |
| A2000 | PARE TEMPETE A VOLET | NOIR | 1 | pièce | | | | |
| H03201 | CHARIOT SIMPLE REGLABLE 80KG CL | B | 4 | pièce | | | | |
| V53013 | BOUCHON ANTIDEGONDAGE CHICANE C | NOIR | 4 | pièce | | | | |
| V55045 | MOUSSES ETANCH BASSE PR DORM IS | NOIR | 1 | paire | | | | |
| V55047 | MOUSSES ETANCH HAUTE TOUTES ISO | NOIR | 1 | paire | | | | |
| FE | | | | | | | | |
| G-24080-00-0-1 | GACHE PONCTUELLE A CLAMER | B | 6 | pièce | | | | |
| G-25000-76-0-1 | CREMONE SLIDELOCK L600 D200 3C | B | 2 | pièce | | | | |
| LO | | | | | | | | |
| BT150444 | Pattes Isolation 120mm | B | 6 | pièce | | | | |
| CPLG0085 | Clameau losange dormant CD 67 | B | 6 | pièce | | | | |
| CTHBT0003 | Cale de rupture TH pour BT | B | 6 | pièce | | | | |
| SV | | | | | | | | |
| INV101055 | POIGNEE SARENA 20° DR | L2 | 2 | pièce | | | | |

| | | | | | | | | |
|-------|---------------------------------|---|-----|----|--|--|--|--|
| AL | | | | | | | | |
| 36206 | BROSSE FEUTRE EP 8 - 67CL (100m | B | 1,9 | ml | | | | |

| Référence | Ep | Désignation | Qté | Larg. | Haut. |
|-----------|----|----------------------------------|-----|-------|-------|
| SL #1 | 28 | 4/20/4 Gaz argon intercalaire WE | 2 | 528 | 845 |

LOT : REPERE : 00000000005
CHASSIS : Ouvrant 1V N21165/Seuil OC_G16_F37 BS
Ouvrant à Droite
COLORIS : Ouvrant:7040S RAL 7040 Satiné pour PROFIL
Qté = 1 Largeur = 800,0 Jeux G = +28,0 D = +28,0
Hauteur = 2150,0 Jeux H = -5,0
H Poignée = 1050,0 Ep. Vitre = 28,0 mm



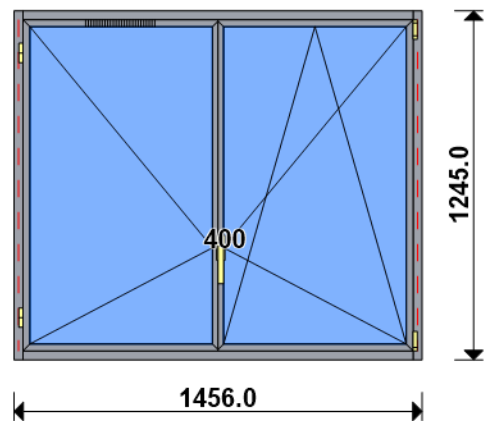
Conception : CD_VR + PAT120CDDC + D120F37S67 + O1N21165PB + 0/PF40

SAILLIE REDUITE

| Référence | Désignation | Coloris | Qté | Débit | Coupe | | | |
|----------------|----------------------------------|------------|-----|--------|------------|--|--|---|
| AL | | | | | | | | |
| U43060 | TRAVERSE HAUTE C.DROITE-TOUTE I | PRI2 7040S | 1 | 800,0 | 90.0/ 90.0 | | | T |
| U43062 | MONTANT COUPE DROITE ISO 120 6 | PRI2 7040S | 2 | 2143,2 | 90.0/ 90.0 | | | M |
| AK | | | | | | | | |
| HFO | Valeur Hfo = | B | 1 | 2070,7 | VV/VV | | | M |
| LFO | Valeur Lfo = | B | 1 | 765,4 | VV/VV | | | T |
| V31402/403 | Parclose après recoupe | B | 2 | 755,6 | 45.0/ 45.0 | | | T |
| V31402/403 | Parclose après recoupe | B | 2 | 2060,9 | 45.0/ 45.0 | | | M |
| AL | | | | | | | | |
| 15600 | JOINT BROSSE 20 MM 1 barre (3ML | B | 1 | 702,0 | 90.0/ 90.0 | | | T |
| N21126 | OUV. SERVICE CACH FROID .G16-28 | PRI2 7040S | 2 | 805,4 | 45.0/ 45.0 | | | T |
| N21126 | OUV. SERVICE CACH FROID .G16-28 | PRI2 7040S | 2 | 2110,7 | 45.0/ 45.0 | | | M |
| N21653R | REJET D'EAU OC PREPERCE 67FR | PRI2 7040S | 1 | 701,8 | 90.0/ 90.0 | | | T |
| U21400 | Anodisé Nat. SEUIL PMR | NA | 1 | 715,8 | 90.0/ 90.0 | | | T |
| U21902 | MONTANT BANDEAU SERRURE OC G16 | PRI2 7040S | 1 | 2033,6 | 90.0/ 90.0 | | | M |
| V31402 | PARCLOUSE OC POUR VITRAGE 24/28/ | NOIR | 2 | 758,6 | 90.0/ 90.0 | | | T |
| V31402 | PARCLOUSE OC POUR VITRAGE 24/28/ | NOIR | 2 | 2063,9 | 90.0/ 90.0 | | | M |
| AL | | | | | | | | |
| 66317 | CYLINDRE STANDARD 25X60 MM | B | 1 | pièce | | | | |
| 84534 | VIS TBL N8 (4.2) X 100 SR2 PILO | B | 4 | pièce | | | | |
| A2000 | PARE TEMPETE A VOLET | NOIR | 2 | pièce | | | | |
| H50100 | BEQUILLE DOUBLE | NOIR | 1 | pièce | | | | |
| V41003 | EQUERRE A PION POUR CAGE 33X19. | B | 4 | pièce | | | | |
| V46030 | EQUERRE ALIGNEMENT BATTUE OUVRA | B | 4 | pièce | | | | |
| V50012 | **** PAS ENCORE DISPONIBLE **** | NOIR | 1 | paire | | | | |
| V55107 | PIECE D'ANGLE ETANCHEITE NEZ OC | B | 4 | pièce | | | | |
| V59011 | **** PAS ENCORE DISPONIBLE **** | NOIR | 1 | paire | | | | |
| V59034 | PAIRE EMBOUT CACHE COUPE MONTAN | NOIR | 1 | paire | | | | |
| V59063 | BOUCHON CONTINUITE ETANCH COUPE | B | 2 | pièce | | | | |
| V59119 | PAIRE BOUCHON MONTANT G16 U2190 | NOIR | 1 | paire | | | | |
| V62003 | **** PAS ENCORE DISPONIBLE **** | B | 6 | pièce | | | | |
| V70054 | **** PAS ENCORE DISPONIBLE **** | B | 9 | pièce | | | | |
| V90010 | PAIRE FLASQUES POUR TRAVERSE U4 | NOIR | 1 | paire | | | | |
| V90013 | ***** PAS ENCORE DISPONIBLE ** | B | 1 | paire | | | | |
| FT | | | | | | | | |
| 6-32104-00-0-1 | Prolongateur course OF 1G | B | 2 | pièce | | | | |
| 8-00625-00-0-1 | Rallonge 250 | B | 2 | unité | | | | |
| E-18749-01-0-1 | Gâche pêne 1/2 Tour | B | 1 | pièce | | | | |
| E-19550-61-0-1 | Gâche galet | B | 6 | pièce | | | | |
| G-22488-00-0-6 | Guide tringle bas | B | 2 | pièce | | | | |
| G-24750-18-L-1 | Cr. barillet 35/70 DF/DV L1780 | B | 2 | unité | | | | |
| G-25077-00-0-6 | Paumelle à clamer noir RAL 9005 | | 5 | unité | | | | |
| LO | | | | | | | | |
| BT150444 | Pattes Isolation 120mm | B | 10 | pièce | | | | |
| CPLG0085 | Clameau losange dormant CD 67 | B | 10 | pièce | | | | |
| CTHBT0003 | Cale de rupture TH pour BT | B | 10 | pièce | | | | |
| AL | | | | | | | | |
| 36400 | JOINT BOURRE INT. 6 à 8 MM | NOIR | 2,0 | ml | | | | |

| Référence | Désignation | Coloris | Qté | Débit | Coupe | | | |
|-----------|---------------------------------|---------|------|-------|-------|--|--|--|
| 66401 | JOINT UNIVERSEL BATTUE FEUILLUR | NOIR | 13,1 | ml | | | | |
| 84101 | JOINT CACHE GORGE 10X14 MM (25m | B | 0,8 | ml | | | | |

| Référence | Ep | Désignation | Qté | Larg. | Haut. |
|-----------|----|----------------------------------|-----|-------|-------|
| SL #1 | 28 | 4/20/4 Gaz argon intercalaire WE | 1 | 669 | 2033 |



LOT : REPERE : 00000000006
 CHASSIS : Ouvrant 2V N21126 OC_G16_F37 RDT
 Ouvrant à Droite
 COLORIS : Ouvrant:7040S RAL 7040 Satiné pour PROFIL
 Qté = 3 Largeur = 1400,0 Jeux G = +28,0 D = +28,0
 Hauteur = 1250,0 Jeux H = -5,0
 H Poignée = 400,0 Ep. Vitre = 28,0 mm

Conception : CD VR + PAT120CDDC + D120F37A67 + O2N21126FR + 0/OB20 + GVHYGRO

| Référence | Désignation | Coloris | Qté | Débit | Coupe | | | |
|-------------|---------------------------------|------------|-----|--------|------------|--|--|---|
| AL | | | | | | | | |
| U43060 | TRAVERSE HAUTE C.DROITE-TOUTE I | PRI2 7040S | 3 | 1400,0 | 90.0/ 90.0 | | | T |
| U43062 | MONTANT COUPE DROITE ISO 120 6 | PRI2 7040S | 6 | 1245,0 | 90.0/ 90.0 | | | M |
| U43065 | TRAVERSE BASSE C.DROITE-ISO 100 | PRI2 7040S | 3 | 1400,0 | 90.0/ 90.0 | | | T |
| AK | | | | | | | | |
| HFO | Valeur Hfo = | B | 3 | 1154,6 | VV/VV | | | M |
| LFOSEMIFIXE | Valeur Lfo=Semi-Fixe | B | 3 | 676,2 | VV/VV | | | T |
| LFOSERVICE | Valeur Lfo=Service | B | 3 | 676,2 | VV/VV | | | T |
| V31402/403 | Parclose après recoupe | B | 12 | 666,3 | 45.0/ 45.0 | | | T |
| V31402/403 | Parclose après recoupe | B | 12 | 1144,8 | 45.0/ 45.0 | | | M |
| AL | | | | | | | | |
| L20X30 | CORNIERE ALU 20x30x2 | PRI2 7040S | 3 | 1400,0 | 90.0/ 90.0 | | | T |
| N21106 | OUVRANT FROID S-FIXE G16 GORGE | PRI2 7040S | 3 | 1154,6 | 45.0/ 45.0 | | | M |
| N21126 | OUV. SERVICE CACH FROID .G16-28 | PRI2 7040S | 12 | 716,2 | 45.0/ 45.0 | | | T |
| N21126 | OUV. SERVICE CACH FROID .G16-28 | PRI2 7040S | 9 | 1194,6 | 45.0/ 45.0 | | | M |
| N21507 | CAPOT EXTERIEUR PR BATTEMENT AB | PRI2 7040S | 3 | 1091,0 | 90.0/ 90.0 | | | M |
| V31402 | PARCLOSE OC POUR VITRAGE 24/28/ | NOIR | 12 | 669,3 | 90.0/ 90.0 | | | T |
| V31402 | PARCLOSE OC POUR VITRAGE 24/28/ | NOIR | 12 | 1147,8 | 90.0/ 90.0 | | | M |
| V31918R | BATTEMENT RAPPORTE ABS 67FR OC | B | 3 | 1091,0 | 90.0/ 90.0 | | | M |

| | | | | |
|----------------|----------------------------------|------|----|-------|
| AL | | | | |
| 84507 | VIS PVC TF 4.3 X 40 MM (100) | B | 6 | pièce |
| 84534 | VIS TBL N8 (4.2) X 100 SR2 PILO | B | 24 | pièce |
| A1039 | BOUCHON ETANCH. TRAV. BASSE CD R | NOIR | 3 | paire |
| V41003 | EQUERRE A PION POUR CAGE 33X19. | B | 24 | pièce |
| V46030 | EQUERRE ALIGNEMENT BATTUE OUVRA | B | 18 | pièce |
| V52011 | **** PAS ENCORE DISPONIBLE **** | NOIR | 3 | paire |
| V52035 | PAIRE BOUCHON PR BAT. CENTRAL AB | NOIR | 3 | paire |
| V55107 | PIECE D'ANGLE ETANCHEITE NEZ OC | B | 24 | pièce |
| V59034 | PAIRE EMBOUT CACHE COUPE MONTAN | NOIR | 6 | paire |
| V62003 | **** PAS ENCORE DISPONIBLE **** | B | 36 | pièce |
| V70201 | VIS SPECIALE BARRETTE 3.9x20(10 | B | 12 | pièce |
| V90008 | PAIRE FLASQUES POUR TRAVERSE U4 | NOIR | 3 | paire |
| V90010 | PAIRE FLASQUES POUR TRAVERSE U4 | NOIR | 3 | paire |
| FT | | | | |
| 6-28072-33-0-7 | Poignée standard | B | 3 | unité |
| 6-31512-06-0-1 | Tête de Compas UNI-JET 501-7 | B | 3 | pièce |
| 6-32012-00-0-1 | Verr. Inf. AD L220 | B | 3 | unité |
| 6-32021-00-0-1 | Renvoi d'angle standard 1GV | B | 3 | unité |
| 6-32075-07-0-1 | Verrouillage stand. L745 1 GV | B | 3 | unité |
| 6-36026-06-0-1 | Palier de compas UNI-JET D | B | 3 | unité |
| 6-36180-01-0-1 | Douille à broches UNI-JET D | B | 3 | unité |
| 6-36882-25-0-1 | Support d'angle 100 kg UNI-JET | B | 3 | unité |
| 6-40246-20-R-1 | Compas OB UNI-JET D 280-500 | B | 3 | unité |
| 9-13255-40-0-1 | Vis TF M5 X 40 | B | 6 | unité |
| 9-41796-00-0-1 | Rampe | B | 3 | unité |
| 9-42683-00-0-6 | Cache support d'angle UNI-JET D | B | 3 | unité |
| 9-47334-01-0-6 | Cache palier de compas UNI-JET | B | 3 | unité |
| 9-47783-01-0-6 | Cache douille UNI-JET D | B | 3 | unité |
| 9-47795-01-0-6 | Cache fiche compas UNI-JET D | B | 3 | unité |
| 9-48898-00-0-1 | Axe de palier de compas UNI-JET | B | 3 | unité |

| Référence | Désignation | Coloris | Qté | Débit | Coupe | | | |
|----------------|---------------------------------|---------|-----|-------|-------|--|--|--|
| E-19550-61-0-1 | Gâche galet | B | 6 | pièce | | | | |
| E-19551-61-0-1 | Gâche tringle double | B | 3 | unité | | | | |
| E-19568-00-0-1 | Gâche galet | B | 3 | pièce | | | | |
| G-16890-01-0-1 | Verrou à levier L120 | B | 3 | unité | | | | |
| G-22157-00-0-1 | Cr. OB s/rampe DF F7.5 L1190 D4 | B | 3 | unité | | | | |
| G-22299-61-0-1 | GACHE GALET ACIER SE/OB | B | 3 | unité | | | | |
| G-22488-00-0-6 | Guide tringle bas | B | 3 | pièce | | | | |
| G-25077-00-0-6 | Paumelle à clamer noir RAL 9005 | | 9 | unité | | | | |
| K-16467-13-R-1 | Anti-fausse manoeuvre axe 9 | B | 3 | unité | | | | |
| LA | | | | | | | | |
| GV_HYGRO | - Mortaise + grille hygro | B | 3 | pièce | | | | |
| LO | | | | | | | | |
| BT150444 | Pattes Isolation 120mm | B | 18 | pièce | | | | |
| CPLG0085 | Clameau losange dormant CD 67 | B | 18 | pièce | | | | |
| CTHBT0003 | Cale de rupture TH pour BT | B | 18 | pièce | | | | |

| | | | | | | | | |
|-------|---------------------------------|------|------|----|--|--|--|--|
| AL | | | | | | | | |
| 66401 | JOINT UNIVERSEL BATTUE FEUILLUR | NOIR | 39,3 | ml | | | | |

| Référence | Ep | Désignation | Qté | Larg. | Haut. |
|-----------|----|----------------------------------|-----|-------|-------|
| SL | | | | | |
| #1 | 28 | 4/20/4 Gaz argon intercalaire WE | 6 | 639 | 1117 |

FICHE DE FABRICATION

Affaire : 2024020375 CASA / BENEDETTO

Client : ART ET DES0001 ART ET DESIGN MENUISERIE

LOT : REPERE : 00000000007

CHASSIS : Ouvrant 1V N21126 OC_G16_F37

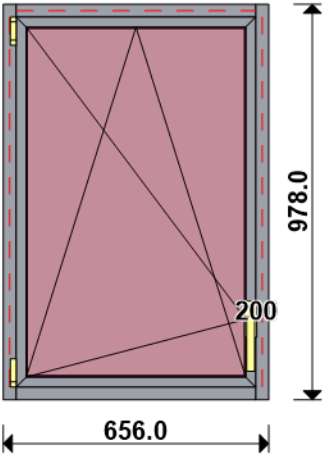
Ouvrant à Gauche

COLORIS : Ouvrant:7040S RAL 7040 Satiné pour PROFIL

Qté = 2 Largeur = 600,0 Jeux G = +28,0 D = +28,0

Hauteur = 950,0 Jeux H = +28,0

H Poignée = 200,0 Ep. Vitre = 28,8 mm



Conception : CD NO VR + PAT120CDDC + D120F37A67 + 01N21126F + 0/OB10

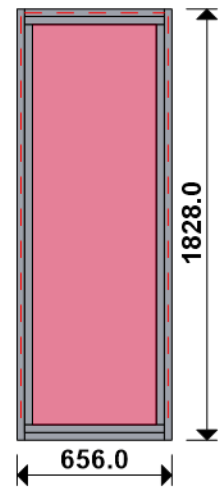
| Référence | Désignation | Coloris | Qté | Débit | Coupe | | | |
|----------------|---------------------------------|------------|-----|-------|------------|--|--|---|
| AL | | | | | | | | |
| U43060 | TRAVERSE HAUTE C.DROITE-TOUTE I | PRI2 7040S | 2 | 600,0 | 90.0/ 90.0 | | | T |
| U43062 | MONTANT COUPE DROITE ISO 120 6 | PRI2 7040S | 4 | 978,0 | 90.0/ 90.0 | | | M |
| U43065 | TRAVERSE BASSE C.DROITE-ISO 100 | PRI2 7040S | 2 | 600,0 | 90.0/ 90.0 | | | T |
| AK | | | | | | | | |
| HFO | Valeur Hfo = | B | 2 | 887,6 | VV/VV | | | M |
| LFO | Valeur Lfo = | B | 2 | 565,4 | VV/VV | | | T |
| AL | | | | | | | | |
| L20X30 | CORNIERE ALU 20x30x2 | PRI2 7040S | 2 | 600,0 | 90.0/ 90.0 | | | T |
| N21126 | OUV. SERVICE CACH FROID .G16-28 | PRI2 7040S | 4 | 605,4 | 45.0/ 45.0 | | | T |
| N21126 | OUV. SERVICE CACH FROID .G16-28 | PRI2 7040S | 4 | 927,6 | 45.0/ 45.0 | | | M |
| P1060 | TAPEE SUPERIEURE COUPE DROITE D | PRI2 7040S | 2 | 600,0 | 90.0/ 90.0 | | | T |
| V31402 | PARCLOSE OC POUR VITRAGE 24/28/ | NOIR | 4 | 454,8 | 90.0/ 90.0 | | | T |
| V31402 | PARCLOSE OC POUR VITRAGE 24/28/ | NOIR | 4 | 777,0 | 90.0/ 90.0 | | | M |
| AL | | | | | | | | |
| 84534 | VIS TBL N8 (4.2) X 100 SR2 PILO | B | 8 | pièce | | | | |
| A1039 | BOUCHON ETANCH.TRAV.BASSE CD R | NOIR | 2 | paire | | | | |
| V41003 | EQUERRE A PION POUR CAGE 33X19. | B | 8 | pièce | | | | |
| V46030 | EQUERRE ALIGNEMENT BATTUE OUVRA | B | 8 | pièce | | | | |
| V55107 | PIECE D'ANGLE ETANCHEITE NEZ OC | B | 8 | pièce | | | | |
| V59014 | **** PAS ENCORE DISPONIBLE **** | NOIR | 8 | pièce | | | | |
| V59034 | PAIRE EMBOUT CACHE COUPE MONTAN | NOIR | 4 | paire | | | | |
| V6001 | VIS INOX 4.2 X 11 | B | 4 | pièce | | | | |
| V62003 | **** PAS ENCORE DISPONIBLE **** | B | 12 | pièce | | | | |
| V90008 | PAIRE FLASQUES POUR TRAVERSE U4 | NOIR | 2 | paire | | | | |
| V90010 | PAIRE FLASQUES POUR TRAVERSE U4 | NOIR | 2 | paire | | | | |
| FT | | | | | | | | |
| 6-28072-33-0-7 | Poignée standard | B | 2 | unité | | | | |
| 6-31512-06-0-1 | Têtière de Compas UNI-JET 501-7 | B | 2 | pièce | | | | |
| 6-32012-00-0-1 | Verr. Inf. AD L220 | B | 2 | unité | | | | |
| 6-32021-00-0-1 | Renvoi d'angle standard 1GV | B | 2 | unité | | | | |
| 6-32075-05-0-1 | Verrouillage stand. L535 1 GV | B | 2 | unité | | | | |
| 6-36026-06-0-1 | Palier de compas UNI-JET D | B | 2 | unité | | | | |
| 6-36180-01-0-1 | Douille à broches UNI-JET D | B | 2 | unité | | | | |
| 6-36882-25-0-1 | Support d'angle 100 kg UNI-JET | B | 2 | unité | | | | |
| 6-40246-20-L-1 | Compas OB UNI-JET D 280-500 | B | 2 | unité | | | | |
| 9-13255-40-0-1 | Vis TF M5 X 40 | B | 4 | unité | | | | |
| 9-41796-00-0-1 | Rampe | B | 2 | unité | | | | |
| 9-42683-00-0-6 | Cache support d'angle UNI-JET D | B | 2 | unité | | | | |
| 9-47334-01-0-6 | Cache palier de compas UNI-JET | B | 2 | unité | | | | |
| 9-47783-01-0-6 | Cache douille UNI-JET D | B | 2 | unité | | | | |
| 9-47795-01-0-6 | Cache fiche compas UNI-JET D | B | 2 | unité | | | | |
| 9-48898-00-0-1 | Axe de palier de compas UNI-JET | B | 2 | unité | | | | |
| E-19550-61-0-1 | Gâche galet | B | 6 | pièce | | | | |
| G-22140-00-0-1 | Cr. OB s/rampe DF F7.5 L810 D20 | B | 2 | unité | | | | |
| G-22299-61-0-1 | GACHE GALET ACIER SE/OB | B | 2 | unité | | | | |
| K-16467-13-L-1 | Anti-fausse manoeuvre axe 13 | B | 2 | unité | | | | |
| LO | | | | | | | | |
| BT150444 | Pattes Isolation 120mm | B | 12 | pièce | | | | |
| CPLG0085 | Clameau losange dormant CD 67 | B | 12 | pièce | | | | |

| Référence | Désignation | Coloris | Qté | Débit | Coupe | | | |
|-----------|----------------------------|---------|-----|-------|-------|--|--|--|
| CTHBT0003 | Cale de rupture TH pour BT | B | 12 | pièce | | | | |

| | | | | | | | | |
|-------------|---------------------------------|------|------|----|--|--|--|--|
| AL 66401 | JOINT UNIVERSEL BATTUE FEUILLUR | NOIR | 11,1 | ml | | | | |
|-------------|---------------------------------|------|------|----|--|--|--|--|

| Référence | Ep | Désignation | Qté | Larg. | Haut. |
|------------|----|--|-----|-------|-------|
| SL #5.1 | 29 | 44-6/14/4 Gaz argon intercalaire WE imprimé 200 | 2 | 528 | 850 |

LOT : REPERE : 00000000008
CHASSIS : FIXE 67FR RECT. (Parcloses/Joints) F37I
COLORIS : Ouvrant:7040S RAL 7040 Satiné pour PROFIL
Qté = 1 Largeur = 600,0 Jeux G = +28,0 D = +28,0
Hauteur = 1800,0 Jeux H = +28,0
H Poignée = 0,1 Ep. Vitre = 28,8 mm



Conception : CD NO VR + PAT120CDDC + D120F37A67 + FIXE67 35

| Référence | Désignation | Coloris | Qté | Débit | Coupe | | | |
|-----------|---------------------------------|-------------------------------------|-----|--------|------------|-------|--|---|
| AL | | | | | | | | |
| U43060 | TRAVERSE HAUTE C.DROITE-TOUTE I | PRI2 7040S | 1 | 600,0 | 90.0/ 90.0 | | | T |
| U43062 | MONTANT COUPE DROITE ISO 120 6 | PRI2 7040S | 2 | 1828,0 | 90.0/ 90.0 | | | M |
| U43065 | TRAVERSE BASSE C.DROITE-ISO 100 | PRI2 7040S | 1 | 600,0 | 90.0/ 90.0 | | | T |
| L20X30 | CORNIERE ALU 20x30x2 | PRI2 7040S | 1 | 600,0 | 90.0/ 90.0 | | | T |
| N99852 | PARCLOSE DE SECURITE 23 MM - H | PRI2 7040S | 2 | 590,0 | 90.0/ 90.0 | | | T |
| N99852 | PARCLOSE DE SECURITE 23 MM - H | PRI2 7040S | 2 | 1692,2 | 90.0/ 90.0 | | | M |
| P1060 | TAPEE SUPERIEURE COUPE DROITE D | PRI2 7040S | 1 | 600,0 | 90.0/ 90.0 | | | T |
| AL | | | | | | | | |
| 66028 | SUPPORT CALE VITRAGE FIXE 28/36 | B | 4 | pièce | | | | |
| A1039 | BOUCHON ETANCH.TRAV.BASSE CD R | NOIR | 1 | paire | | | | |
| V59017 | JOINT VERROU GRIS PARCLOSES LAQ | B | 21 | pièce | | | | |
| V59034 | PAIRE EMBOUT CACHE COUPE MONTAN | NOIR | 2 | paire | | | | |
| V6001 | VIS INOX 4.2 X 11 | B | 2 | pièce | | | | |
| V90008 | PAIRE FLASQUES POUR TRAVERSE U4 | NOIR | 1 | paire | | | | |
| V90010 | PAIRE FLASQUES POUR TRAVERSE U4 | NOIR | 1 | paire | | | | |
| LO | | | | | | | | |
| BT150444 | Pattes Isolation 120mm | B | 10 | pièce | | | | |
| CPLG0085 | Clameau losange dormant CD 67 | B | 10 | pièce | | | | |
| CTHBT0003 | Cale de rupture TH pour BT | B | 10 | pièce | | | | |
| AL | | | | | | | | |
| 41100 | JOINT BOURRE INT. 3,5 à 7 MM | NOIR | 4,4 | ml | | | | |
| 66401 | JOINT UNIVERSEL BATTUE FEUILLUR | NOIR | 4,4 | ml | | | | |
| Référence | Ep | Désignation | | Qté | Larg. | Haut. | | |
| SL #5 | 29 | 44-6/14/4 Gaz argon intercalaire WE | | 1 | 553 | 1725 | | |