

04/03/2024

Logiciel PROGES ©25

page N° 1

Utilisation : LALOI MENUISERIES SAS

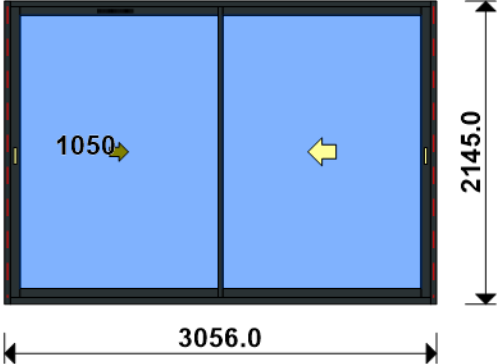
FICHE DE FABRICATION

Affaire : 2024020256 G2V PROMOTION / BRESSOLS

Client : 0310

BRIOL MENUISERIE

LOT :
CHASSIS : Ouvrant 2Vtx / 2Rails CL32 CD
Ouvrant à Droite
COLORIS : Ouvrant:7016FSD RAL 7016 FSD
Qté = 1 Largeur = 3000,0 Jeux G = +28,0 D = +28,0
Hauteur = 2150,0 Jeux H = -5,0
H Poignée = 1050,0 Ep. Vitre = 28,0 mm

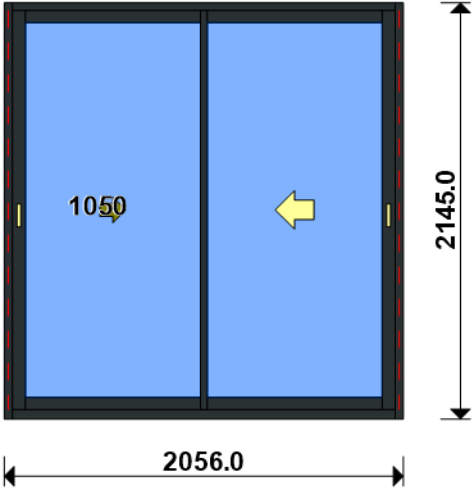


Conception : CD VR + PAT140CDDC + DC2RI140CD + OC2V67C32D + GV

Référence	Désignation	Coloris	Qté	Débit	Coupe			
AL								
N03123J	CHICANE SIMPLE RUPTURE NOIRE CL	PRI1 716F	1	2059,8	90.0/ 90.0			M
N03127	CHICANE SIMPLE FROIDE CL32	PRI1 716F	1	2059,8	90.0/ 90.0			M
N03631	ANODISE NATUREL RAIL ALU PREMON	NA	2	2972,0	90.0/ 90.0			T
U03024	MONTANT CD ISO 140 67CL	PRI1 716F	2	2145,0	90.0/ 90.0			M
U03027	TRAVERSE HAUTE CD 67CL	PRI1 716F	1	3000,0	90.0/ 90.0			T
U03034	TRAVERSE BASSE CD RECUP ISO 12	PRI1 716F	1	3000,0	90.0/ 90.0			T
U03120	MONTANT DE TETE CL 32	PRI1 716F	1	2059,8	90.0/ 90.0			M
U03122	TRAVERSE D'OUVRANT 67CL32	PRI1 716F	4	1436,8	90.0/ 90.0			T
U03135	MONTANT OUVRANT RENFORCE CL32	PRI1 716F	1	2059,8	90.0/ 90.0			M
AL								
A1039	BOUCHON ETANCH.TRAV.BASSE CD R	NOIR	1	paire				
A2000	PARE TEMPETE A VOLET	NOIR	1	pièce				
H03201	CHARIOT SIMPLE REGLABLE 80KG CL	B	4	pièce				
V53013	BOUCHON ANTIDEGONDAGE CHICANE C	NOIR	4	pièce				
V55006	PAIRE DE BOUCHON POUR RECUP EAU	NOIR	1	paire				
V55045	MOUSSES ETANCH BASSE PR DORM IS	NOIR	1	paire				
V55047	MOUSSES ETANCH HAUTE TOUTES ISO	NOIR	1	paire				
FE								
G-24080-00-0-1	GACHE PONCTUELLE A CLAMER	B	6	pièce				
G-25000-76-0-1	CREMONE SLIDELOCK L600 D200 3C	B	2	pièce				
G-25268-02-0-6	CUVETTE SLIDELOCK NOIR MAT	L2	1	pièce				
LA								
GV	- Mortaise seule	B	1	pièce				
LO								
BT150445	Pattes Isolation 140mm	B	10	pièce				
CPLG0085	Clameau losange dormant CD 67	B	10	pièce				
CTHBT0003	Cale de rupture TH pour BT	B	10	pièce				
SV								
INV101055	POIGNEE SARENA 20° DR	L2	1	pièce				
AL								
36206	BROSSE FEUTRE EP 8 - 67CL (100m	B	4,1	ml				

Référence	Ep	Désignation	Qté	Larg.	Haut.
SL #1	28	4/20/4 Gaz argon intercalaire WE	2	1428	1945

LOT : REPERE : 00000000002
CHASSIS : Ouvrant 2Vtx / 2Rails CL32 CD
Ouvrant à Droite
COLORIS : Ouvrant:7016FSD RAL 7016 FSD
Qté = 1 Largeur = 2000,0 Jeux G = +28,0 D = +28,0
Hauteur = 2150,0 Jeux H = -5,0
H Poignée = 1050,0 Ep. Vitre = 28,0 mm



Conception : CD VR + PAT140CDDC + DC2RI140CD + OC2V67C32D

Référence	Désignation	Coloris	Qté	Débit	Coupe			
AL								
N03123J	CHICANE SIMPLE RUPTURE NOIRE CL	PRI1 716F	1	2059,8	90.0/ 90.0			M
N03127	CHICANE SIMPLE FROIDE CL32	PRI1 716F	1	2059,8	90.0/ 90.0			M
N03631	ANODISE NATUREL RAIL ALU PREMON	NA	2	1972,0	90.0/ 90.0			T
U03024	MONTANT CD ISO 140 67CL	PRI1 716F	2	2145,0	90.0/ 90.0			M
U03027	TRAVERSE HAUTE CD 67CL	PRI1 716F	1	2000,0	90.0/ 90.0			T
U03034	TRAVERSE BASSE CD RECUP ISO 12	PRI1 716F	1	2000,0	90.0/ 90.0			T
U03120	MONTANT DE TETE CL 32	PRI1 716F	1	2059,8	90.0/ 90.0			M
U03122	TRAVERSE D'OUVRANT 67CL32	PRI1 716F	4	936,8	90.0/ 90.0			T
U03135	MONTANT OUVRANT RENFORCE CL32	PRI1 716F	1	2059,8	90.0/ 90.0			M
AL								
A1039	BOUCHON ETANCH.TRAV.BASSE CD R	NOIR	1	paire				
A2000	PARE TEMPETE A VOLET	NOIR	1	pièce				
H03201	CHARIOT SIMPLE REGLABLE 80KG CL	B	4	pièce				
V53013	BOUCHON ANTIDEGONDAGE CHICANE C	NOIR	4	pièce				
V55006	PAIRE DE BOUCHON POUR RECUP EAU	NOIR	1	paire				
V55045	MOUSSES ETANCH BASSE PR DORM IS	NOIR	1	paire				
V55047	MOUSSES ETANCH HAUTE TOUTES ISO	NOIR	1	paire				
FE								
G-24080-00-0-1	GACHE PONCTUELLE A CLAMER	B	6	pièce				
G-25000-76-0-1	CREMONE SLIDELOCK L600 D200 3C	B	2	pièce				
G-25268-02-0-6	CUVETTE SLIDELOCK NOIR MAT	L2	1	pièce				
LO								
BT150445	Pattes Isolation 140mm	B	10	pièce				
CPLG0085	Clameau losange dormant CD 67	B	10	pièce				
CTHBT0003	Cale de rupture TH pour BT	B	10	pièce				
SV								
INV101055	POIGNEE SARENA 20° DR	L2	1	pièce				
AL								
36206	BROSSE FEUTRE EP 8 - 67CL (100m	B	4,1	ml				
Référence	Ep	Désignation	Qté	Larg.	Haut.			
SL #1	28	4/20/4 Gaz argon intercalaire WE	2	928	1945			

FICHE DE FABRICATION

Affaire : 2024020256 G2V PROMOTION / BRESSOLS

Client : 0310 BRIOL MENUISERIE

LOT : REPERE : 00000000003

CHASSIS : Ouvrant 2Vtx / 2Rails CL32 CD

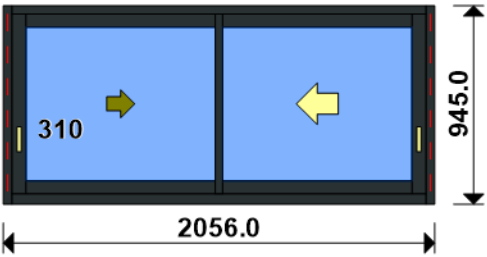
Ouvrant à Droite

COLORIS : Ouvrant:7016FSD RAL 7016 FSD

Qté = 1 Largeur = 2000,0 Jeux G = +28,0 D = +28,0

Hauteur = 950,0 Jeux H = -5,0

H Poignée = 310,0 Ep. Vitre = 28,0 mm



Conception : CD VR + PAT140CDDC + DC2RI140CD + OC2V67C32D

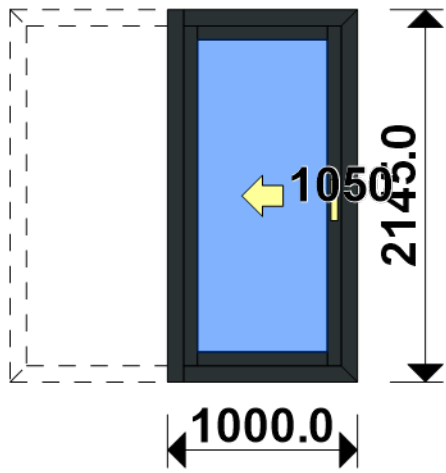
Référence	Désignation	Coloris	Qté	Débit	Coupe			
AL								
L20X30	CORNIERE ALU 20x30x2	PRI1 716F	1	2000,0	90.0/ 90.0			T
N03123J	CHICANE SIMPLE RUPTURE NOIRE CL	PRI1 716F	1	859,8	90.0/ 90.0			M
N03127	CHICANE SIMPLE FROIDE CL32	PRI1 716F	1	859,8	90.0/ 90.0			M
N03631	ANODISE NATUREL RAIL ALU PREMON	NA	2	1972,0	90.0/ 90.0			T
U03020	TRAVERSE BASSE CD ISO 120-140 6	PRI1 716F	1	2000,0	90.0/ 90.0			T
U03024	MONTANT CD ISO 140 67CL	PRI1 716F	2	945,0	90.0/ 90.0			M
U03027	TRAVERSE HAUTE CD 67CL	PRI1 716F	1	2000,0	90.0/ 90.0			T
U03120	MONTANT DE TETE CL 32	PRI1 716F	2	859,8	90.0/ 90.0			M
U03122	TRAVERSE D'OUVRANT 67CL32	PRI1 716F	4	936,8	90.0/ 90.0			T

AL								
A1039	BOUCHON ETANCH.TRAV.BASSE CD R	NOIR	1	paire				
A2000	PARE TEMPETE A VOLET	NOIR	1	pièce				
H03201	CHARIOT SIMPLE REGLABLE 80KG CL	B	4	pièce				
V53013	BOUCHON ANTIDEGONDAGE CHICANE C	NOIR	4	pièce				
V55045	MOUSSES ETANCH BASSE PR DORM IS	NOIR	1	paire				
V55047	MOUSSES ETANCH HAUTE TOUTES ISO	NOIR	1	paire				
FE								
G-24080-00-0-1	GACHE PONCTUELLE A CLAMER	B	4	pièce				
G-25000-73-0-1	CREMONE SLIDELOCK L300 D150 1C	B	2	pièce				
G-25268-02-0-6	CUVETTE SLIDELOCK NOIR MAT	L2	1	pièce				
LO								
BT150445	Pattes Isolation 140mm	B	4	pièce				
CPLG0085	Clameau losange dormant CD 67	B	4	pièce				
CTHBT0003	Cale de rupture TH pour BT	B	4	pièce				
SV								
INV101055	POIGNEE SARENA 20° DR	L2	1	pièce				

AL								
36206	BROSSE FEUTRE EP 8 - 67CL (100m	B	1,7	ml				

Référence	Ep	Désignation	Qté	Larg.	Haut.
SL					
#1	28	4/20/4 Gaz argon intercalaire WE	2	928	745

LOT : REPERE : 00000000004
CHASSIS : Ouvrant 1Vt1 / 1Rail CL32 GAL.
Ouvrant à Droite
COLORIS : Ouvrant:7016FSD RAL 7016 FSD
Qté = 1 Largeur = 1000,0
Hauteur = 2150,0 Jeux H = -5,0
H Poignée = 1050,0 Ep. Vitre = 28,0 mm



Conception : GAL VR + PATGL1CL + DG1V1RC32 + OG1V1RC32

Référence	Désignation	Coloris	Qté	Débit	Coupe			
AL								
8046	TAPEE DE 47 X 50 MM	PRI1 716F	1	964,1	90.0/ 90.0			T
8046	TAPEE DE 47 X 50 MM	PRI1 716F	1	2135,0	90.0/ 90.0			M
8046	TAPEE DE 47 X 50 MM	PRI1 716F	1	2142,8	90.0/ 90.0			M
L20X40	CORNIERE ALU 40x20x2	B	1	958,5	90.0/ 90.0			T
N03125	CHICANE MACONNERIE CL32	PRI1 716F	1	2071,0	90.0/ 90.0			M
N03127	CHICANE SIMPLE FROIDE CL32	PRI1 716F	1	2056,8	90.0/ 90.0			M
N03601	PROFIL ACCROCHE CAPOT CL32	B	1	2126,9	90.0/ 90.0			M
N03602	PROFIL DE FINITION GALANDAGE CL	PRI1 716F	1	1156,1	90.0/ 90.0			T
N03602	PROFIL DE FINITION GALANDAGE CL	PRI1 716F	1	2126,9	90.0/ 90.0			M
N03631	ANODISE NATUREL RAIL ALU PREMON	NA	1	1887,9	90.0/ 90.0			T
N03910	CAPOT AFFINE POUR GALANDAGE	PRI1 716F	1	2126,9	90.0/ 90.0			M
P1082	BAVETTE FINITION GALANDAGE CO &	PRI1 716F	1	1000,0	90.0/ 90.0			T
U03001	DORMANT GALANDAGE PERIPH MONORA	PRI1 716F	2	1994,1	45.0/ 45.0			T
U03001	DORMANT GALANDAGE PERIPH MONORA	PRI1 716F	2	2145,0	45.0/ 45.0			M
U03122	TRAVERSE D'OUVRANT 67CL32	PRI1 716F	2	924,0	90.0/ 90.0			T
U03135	MONTANT OUVRANT RENFORCE CL32	PRI1 716F	1	2056,8	90.0/ 90.0			M

AL								
.	Prépa.pour Volet Roulant	B	1					
1606	VIS AFTF 4.2X13 (CDT 100 P)	B	2	pièce				
7929	BUSETTE A BILLE POUR COULISSANT	B	2	pièce				
84521	Vis TF N° 10 Ø 4,8 x 16 SR2	B	4	pièce				
A1050	MOUSSE AMORTIS. ADHESIVE GAL.CO	B	2	pièce				
A1054	KIT D ETANCHEITE POUR P1082 (10	NOIR	1	paire				
A2000	PARE TEMPETE A VOLET	NOIR	1	pièce				
A8008	EQUERRE S & V POUR CAGE 13.4 X	B	8	pièce				
H03201	CHARIOT SIMPLE REGLABLE 80KG CL	B	2	pièce				
V52036	PAIRE BOUCHON DE FIX. CHICANE M	NOIR	1	paire				
V53013	BOUCHON ANTIDEGONDAGE CHICANE C	NOIR	2	pièce				
V55025	PONTET POUR GALANDAGE CL32	B	2	pièce				
V55033	PAIRE DE FLASQUE POUR GALANDAGE	NOIR	1	paire				
V59135	BOUCHON DE FINITION POUR V52036	NOIR	1	pièce				
V59139	PAIRE BOUCHON DE FINITION POUR	B	1	paire				
V6001	VIS INOX 4.2 X 11	B	16	pièce				
V72081	Clame 1/4 tour + écrou M6/cage	B	12	pièce				
FE								
G-24080-00-0-1	GACHE PONCTUELLE A CLAMER	B	3	pièce				
G-25000-76-0-1	CREMONE SLIDELOCK L600 D200 3C	B	1	pièce				
LO								
BT150448	Pattes Isolation 160mm	B	12	pièce				
SV								
INV101055	POIGNEE SARENA 20° DR	L2	1	pièce				

AL								
36206	BROSSE FEUTRE EP 8 - 67CL (100m	B	2,2	ml				

Référence	Ep	Désignation	Qté	Larg.	Haut.
SL #1	28	4/20/4 Gaz argon intercalaire WE	1	915	1942