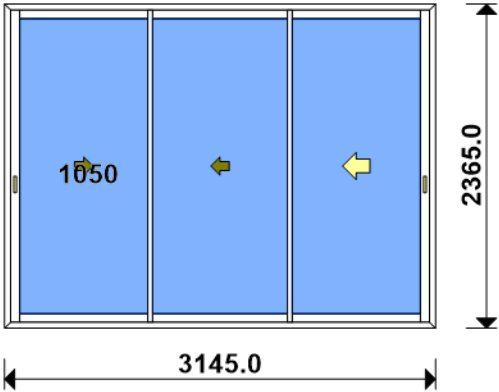


LOT : REPERE : 00000000001
CHASSIS : Ouvrant 3vtx / 3rails CL32 CO
Ouvrant à Droite
COLORIS : Ouvrant:9010B RAL BLANC 9010 BRILLANT
Qté = 1 Largeur = 3145,0 Ep. Vitre = 28,0 mm
Hauteur = 2365,0
H Poignée = 1050,0



Conception : D3R3614P + OC3V67C32C

Référence	Désignation	Coloris	Qté	Débit	Coupe			
AL								
3614	DORMANT PERIPH.3 R.SANS RECUP.D	L1 S9	2	2365,0	45.0/ 45.0			M
3614	DORMANT PERIPH.3 R.SANS RECUP.D	L1 S9	2	3145,0	45.0/ 45.0			T
N03123H	CHICANE SIMPLE RUPTURE BLANCHE	L1 S9	2	2290,8	90.0/ 90.0			M
N03127	CHICANE SIMPLE FROIDE CL32	L1 S9	2	2290,8	90.0/ 90.0			M
N03631	ANODISE NATUREL RAIL ALU PREMON	NA	3	3052,8	90.0/ 90.0			T
U03120	MONTANT DE TETE CL 32	L1 S9	2	2290,8	90.0/ 90.0			M
U03122	TRAVERSE D'OUVRANT 67CL32	L1 S9	4	984,8	90.0/ 90.0			T
U03122	TRAVERSE D'OUVRANT 67CL32	L1 S9	2	985,6	90.0/ 90.0			T
AL								
36011	PONTET - 67 CL	B	4	pièce				
A2000	PARE TEMPETE A VOLET	L1 S9	1	pièce				
A8008	EQUERRE S & V POUR CAGE 13.4 X	B	16	pièce				
H03201	CHARIOT SIMPLE REGLABLE 80KG CL	B	6	pièce				
V53013	BOUCHON ANTIDEGONDAGE CHICANE C	L1 S9	8	pièce				
FE								
G-24080-00-0-1	GACHE PONCTUELLE A CLAMER	B	6	pièce				
G-25000-76-0-1	CREMONE SLIDELOCK L600 D200 3C	B	2	pièce				
SV								
INV101055	POIGNEE SARENA 20° DR	L1	2	pièce				
AL								
36206	BROSSE FEUTRE EP 8 - 67CL (100m	B	9,2	ml				
Référence	Ep	Désignation		Qté	Larg.	Haut.		
SL #1	28	4/20/4 Gaz argon intercalaire WE		3	975	2176		

FICHE DE FABRICATION

Affaire : 2024020232 ANDRE MME

Client : 0110 CD MENUISERIE

LOT : REPERE : 00000000002

CHASSIS : Ouvrant 3vtx / 3rails CL32 CO

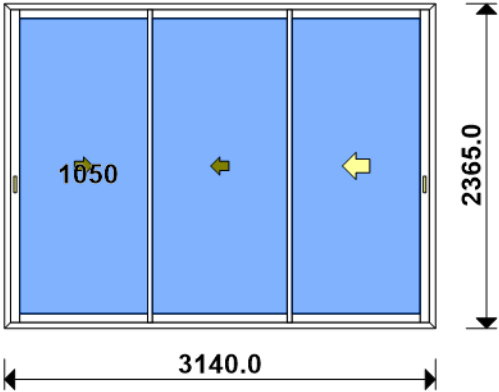
Ouvrant à Droite

COLORIS : Ouvrant:9010B RAL BLANC 9010 BRILLANT

Qté = 1 Largeur = 3140,0 Ep. Vitre = 28,0 mm

Hauteur = 2365,0

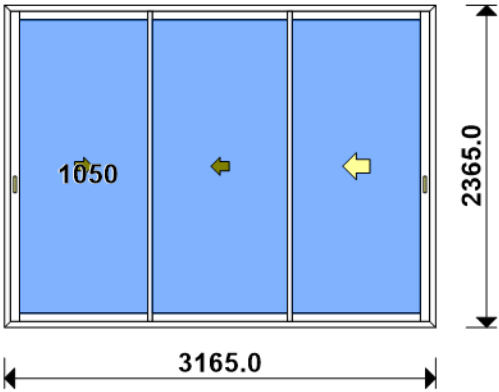
H Poignée = 1050,0



Conception : D3R3614P + OC3V67C32C

Référence	Désignation	Coloris	Qté	Débit	Coupe			
AL								
3614	DORMANT PERIPH.3 R.SANS RECUP.D	L1 S9	2	2365,0	45.0/ 45.0			M
3614	DORMANT PERIPH.3 R.SANS RECUP.D	L1 S9	2	3140,0	45.0/ 45.0			T
N03123H	CHICANE SIMPLE RUPTURE BLANCHE	L1 S9	2	2290,8	90.0/ 90.0			M
N03127	CHICANE SIMPLE FROIDE CL32	L1 S9	2	2290,8	90.0/ 90.0			M
N03631	ANODISE NATUREL RAIL ALU PREMON	NA	3	3047,8	90.0/ 90.0			T
U03120	MONTANT DE TETE CL 32	L1 S9	2	2290,8	90.0/ 90.0			M
U03122	TRAVERSE D'OUVRANT 67CL32	L1 S9	4	983,1	90.0/ 90.0			T
U03122	TRAVERSE D'OUVRANT 67CL32	L1 S9	2	983,9	90.0/ 90.0			T
AL								
36011	PONTET - 67 CL	B	4	pièce				
A2000	PARE TEMPETE A VOLET	L1 S9	1	pièce				
A8008	EQUERRE S & V POUR CAGE 13.4 X	B	16	pièce				
H03201	CHARIOT SIMPLE REGLABLE 80KG CL	B	6	pièce				
V53013	BOUCHON ANTIDEGONDAGE CHICANE C	L1 S9	8	pièce				
FE								
G-24080-00-0-1	GACHE PONCTUELLE A CLAMER	B	6	pièce				
G-25000-76-0-1	CREMONE SLIDELOCK L600 D200 3C	B	2	pièce				
SV								
INV101055	POIGNEE SARENA 20° DR	L1	2	pièce				
AL								
36206	BROSSE FEUTRE EP 8 - 67CL (100m	B	9,2	ml				
Référence	Ep	Désignation		Qté	Larg.	Haut.		
SL #1	28	4/20/4 Gaz argon intercalaire WE		3	974	2176		

LOT : REPERE : 00000000003
CHASSIS : Ouvrant 3vtx / 3rails CL32 CO
Ouvrant à Droite
COLORIS : Ouvrant:9010B RAL BLANC 9010 BRILLANT
Qté = 1 Largeur = 3165,0 Ep. Vitre = 28,0 mm
Hauteur = 2365,0
H Poignée = 1050,0



Conception : D3R3614P + OC3V67C32C

Référence	Désignation	Coloris	Qté	Débit	Coupe			
AL								
3614	DORMANT PERIPH.3 R.SANS RECUP.D	L1 S9	2	2365,0	45.0/ 45.0			M
3614	DORMANT PERIPH.3 R.SANS RECUP.D	L1 S9	2	3165,0	45.0/ 45.0			T
N03123H	CHICANE SIMPLE RUPTURE BLANCHE	L1 S9	2	2290,8	90.0/ 90.0			M
N03127	CHICANE SIMPLE FROIDE CL32	L1 S9	2	2290,8	90.0/ 90.0			M
N03631	ANODISE NATUREL RAIL ALU PREMON	NA	3	3072,8	90.0/ 90.0			T
U03120	MONTANT DE TETE CL 32	L1 S9	2	2290,8	90.0/ 90.0			M
U03122	TRAVERSE D'OUVRANT 67CL32	L1 S9	4	991,4	90.0/ 90.0			T
U03122	TRAVERSE D'OUVRANT 67CL32	L1 S9	2	992,2	90.0/ 90.0			T
AL								
36011	PONTET - 67 CL	B	4	pièce				
A2000	PARE TEMPETE A VOLET	L1 S9	1	pièce				
A8008	EQUERRE S & V POUR CAGE 13.4 X	B	16	pièce				
H03201	CHARIOT SIMPLE REGLABLE 80KG CL	B	6	pièce				
V53013	BOUCHON ANTIDEGONDAGE CHICANE C	L1 S9	8	pièce				
FE								
G-24080-00-0-1	GACHE PONCTUELLE A CLAMER	B	6	pièce				
G-25000-76-0-1	CREMONE SLIDELOCK L600 D200 3C	B	2	pièce				
SV								
INV101055	POIGNEE SARENA 20° DR	L1	2	pièce				
AL								
36206	BROSSE FEUTRE EP 8 - 67CL (100m	B	9,2	ml				
Référence	Ep	Désignation		Qté	Larg.	Haut.		
SL #1	28	4/20/4 Gaz argon intercalaire WE		3	982	2176		