

LOT : REPERE : 00000000001

CHASSIS : Ouvrant 2Vtx / 2Rails CL32 CD

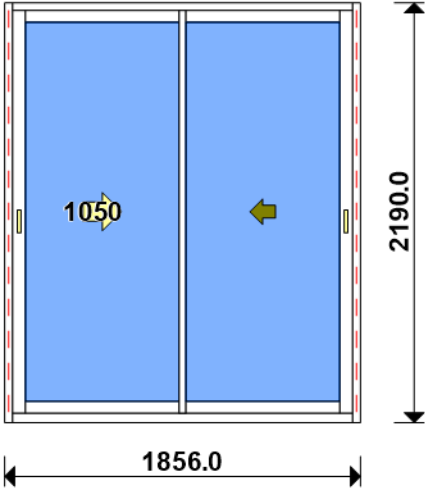
Ouvrant à Gauche

COLORIS : Ouvrant:BICO BICOLORATION TEINTE RAL

Qté = 1 Largeur = 1800,0 Jeux G = +28,0 D = +28,0

Hauteur = 2195,0 Jeux H = -5,0

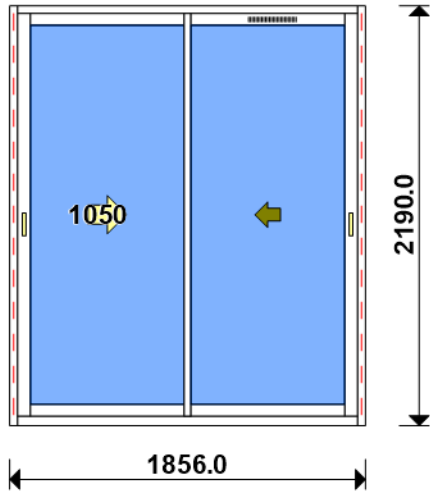
H Poignée = 1050,0 Ep. Vitre = 28,0 mm



Conception : CD VR + PAT120CDDC + DC2RI120CD + OC2V67C32D

Référence	Désignation	Coloris	Qté	Débit	Coupe			
AL								
N03123H	CHICANE SIMPLE RUPTURE BLANCHE	L1 S9	1	2104,8	90.0/ 90.0			M
N03127	CHICANE SIMPLE FROIDE CL32	PRI1 PRI1	1	2104,8	90.0/ 90.0			M
N03631	ANODISE NATUREL RAIL ALU PREMON	NA	2	1772,0	90.0/ 90.0			T
U03023	MONTANT CD ISO 120 67CL	BICL BIC A	2	2190,0	90.0/ 90.0			M
U03027	TRAVERSE HAUTE CD 67CL	BICL BIC A	1	1800,0	90.0/ 90.0			T
U03034	TRAVERSE BASSE CD RECUP ISO 12	BICL BIC A	1	1800,0	90.0/ 90.0			T
U03120	MONTANT DE TETE CL 32	BICL BIC A	1	2104,8	90.0/ 90.0			M
U03122	TRAVERSE D'OUVRANT 67CL32	BICL BIC A	4	836,8	90.0/ 90.0			T
U03135	MONTANT OUVRANT RENFORCE CL32	BICL BIC A	1	2104,8	90.0/ 90.0			M
AL								
A1039	BOUCHON ETANCH.TRAV.BASSE CD R	L1 S9	1	paire				
A2000	PARE TEMPETE A VOLET	L1 S9	1	pièce				
H03201	CHARIOT SIMPLE REGLABLE 80KG CL	B	4	pièce				
V53013	BOUCHON ANTIDEGONDAGE CHICANE C	L1 S9	4	pièce				
V55006	PAIRE DE BOUCHON POUR RECUP EAU	L1 S9	1	paire				
V55045 "N"NOIR	MOUSSES ETANCH BASSE PR DORM IS	L1 S9	1	paire				
V55047 "N"NOIR	MOUSSES ETANCH HAUTE TOUTES ISO	L1 S9	1	paire				
FE								
G-24080-00-0-1	GACHE PONCTUELLE A CLAMER	B	6	pièce				
G-25000-76-0-1	CREMONE SLIDELOCK L600 D200 3C	B	2	pièce				
G-25268-02-0-6	CUVETTE SLIDELOCK NOIR MAT	L1	1	pièce				
LO								
BT150444	Pattes Isolation 120mm	B	10	pièce				
CPLG0085	Clameau losange dormant CD 67	B	10	pièce				
CTHBT0003	Cale de rupture TH pour BT	B	10	pièce				
SV								
INV101055	POIGNEE SARENA 20° DR	L1	1	pièce				
AL								
36206	BROSSE FEUTRE EP 8 - 67CL (100m	B	4,2	ml				
Référence	Ep	Désignation	Qté	Larg.	Haut.			
SL #1	28	4/20/4 Gaz argon intercalaire WE	2	828	1990			

LOT : REPERE : 00000000002  
CHASSIS : Ouvrant 2Vtx / 2Rails CL32 CD  
Ouvrant à Gauche  
COLORIS : Ouvrant:BICO BICOLORATION TEINTE RAL  
Qté = 1 Largeur = 1800,0 Jeux G = +28,0 D = +28,0  
Hauteur = 2195,0 Jeux H = -5,0  
H Poignée = 1050,0 Ep. Vitre = 28,0 mm

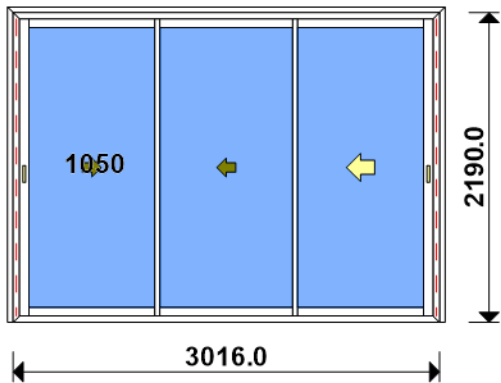


Conception : CD VR + PAT120CDDC + DC2RI120CD + OC2V67C32D + GV

Référence	Désignation	Coloris	Qté	Débit	Coupe			
AL								
N03123H	CHICANE SIMPLE RUPTURE BLANCHE	L1 S9	1	2104,8	90.0/ 90.0			M
N03127	CHICANE SIMPLE FROIDE CL32	PRI1 PRI1	1	2104,8	90.0/ 90.0			M
N03631	ANODISE NATUREL RAIL ALU PREMON	NA	2	1772,0	90.0/ 90.0			T
U03023	MONTANT CD ISO 120 67CL	BICL BIC A	2	2190,0	90.0/ 90.0			M
U03027	TRAVERSE HAUTE CD 67CL	BICL BIC A	1	1800,0	90.0/ 90.0			T
U03034	TRAVERSE BASSE CD RECUP ISO 12	BICL BIC A	1	1800,0	90.0/ 90.0			T
U03120	MONTANT DE TETE CL 32	BICL BIC A	1	2104,8	90.0/ 90.0			M
U03122	TRAVERSE D'OUVRANT 67CL32	BICL BIC A	4	836,8	90.0/ 90.0			T
U03135	MONTANT OUVRANT RENFORCE CL32	BICL BIC A	1	2104,8	90.0/ 90.0			M
AL								
A1039	BOUCHON ETANCH.TRAV.BASSE CD R	L1 S9	1	paire				
A2000	PARE TEMPETE A VOLET	L1 S9	1	pièce				
H03201	CHARIOT SIMPLE REGLABLE 80KG CL	B	4	pièce				
V53013	BOUCHON ANTIDEGONDAGE CHICANE C	L1 S9	4	pièce				
V55006	PAIRE DE BOUCHON POUR RECUP EAU	L1 S9	1	paire				
V55045 "N"NOIR	MOUSSES ETANCH BASSE PR DORM IS	L1 S9	1	paire				
V55047 "N"NOIR	MOUSSES ETANCH HAUTE TOUTES ISO	L1 S9	1	paire				
FE								
G-24080-00-0-1	GACHE PONCTUELLE A CLAMER	B	6	pièce				
G-25000-76-0-1	CREMONE SLIDELOCK L600 D200 3C	B	2	pièce				
G-25268-02-0-6	CUVETTE SLIDELOCK NOIR MAT	L1	1	pièce				
LA								
GV	- Mortaise seule	B	1	pièce				
LO								
BT150444	Pattes Isolation 120mm	B	10	pièce				
CPLG0085	Clameau losange dormant CD 67	B	10	pièce				
CTHBT0003	Cale de rupture TH pour BT	B	10	pièce				
SV								
INV101055	POIGNEE SARENA 20° DR	L1	1	pièce				
AL								
36206	BROSSE FEUTRE EP 8 - 67CL (100m	B	4,2	ml				

Référence	Ep	Désignation	Qté	Larg.	Haut.
SL #1	28	4/20/4 Gaz argon intercalaire WE	2	828	1990

LOT : REPERE : 00000000003  
CHASSIS : Ouvrant 3vtx / 3rails CL32 CO  
Ouvrant à Droite  
COLORIS : Ouvrant:BICO BICOLORATION TEINTE RAL  
Qté = 1 Largeur = 3000,0 Jeux G = +8,0 D = +8,0  
Hauteur = 2195,0 Jeux H = -5,0  
H Poignée = 1050,0 Ep. Vitre = 28,0 mm



Conception : CO VR + PAT180CDDC + 2H1LB1803R + CJ 3 P8013 + D3R3614P + OC3V67C32C

Référence	Désignation	Coloris	Qté	Débit	Coupe			
-----------	-------------	---------	-----	-------	-------	--	--	--

AL								
3614	DORMANT PERIPH.3 R.SANS RECUP.D	BICL BIC A	2	2190,0	45.0/ 45.0			M
3614	DORMANT PERIPH.3 R.SANS RECUP.D	BICL BIC A	2	3016,0	45.0/ 45.0			T
N03123H	CHICANE SIMPLE RUPTURE BLANCHE	L1 S9	2	2115,8	90.0/ 90.0			M
N03127	CHICANE SIMPLE FROIDE CL32	PRI1 PRI1	2	2115,8	90.0/ 90.0			M
N03631	ANODISE NATUREL RAIL ALU PREMON	NA	3	2923,8	90.0/ 90.0			T
N05630	RECUPERATEUR D'EAU RAPPORTE	L1 S9	1	2981,0	90.0/ 90.0			T
N99903	TAPEE DE 53.6 MM- HT 50 MM	PRI1 PRI1	2	2187,7	90.0/ 90.0			M
N99906	BAVETTE POUR ISO Lg = 89 MM	PRI1 PRI1	1	3000,2	90.0/ 90.0			T
P8013	CJ PLAT 30 MM AVEC DEBORD 4 MM	L1 S9	1	2215,8	45.0/ 90.0			M
P8013	CJ PLAT 30 MM AVEC DEBORD 4 MM	L1 S9	1	2215,8	90.0/ 45.0			M
P8013	CJ PLAT 30 MM AVEC DEBORD 4 MM	L1 S9	1	3067,6	45.0/ 45.0			T
U03120	MONTANT DE TETE CL 32	BICL BIC A	1	2115,8	90.0/ 90.0			M
U03122	TRAVERSE D'OUVRANT 67CL32	BICL BIC A	4	941,8	90.0/ 90.0			T
U03122	TRAVERSE D'OUVRANT 67CL32	BICL BIC A	2	942,6	90.0/ 90.0			T
U03135	MONTANT OUVRANT RENFORCE CL32	BICL BIC A	1	2115,8	90.0/ 90.0			M

AL								
36011	PONTET - 67 CL	B	4	pièce				
A1039	BOUCHON ETANCH.TRAV.BASSE CD R	L1 S9	1	paire				
A2000	PARE TEMPETE A VOLET	L1 S9	1	pièce				
A8008	EQUERRE S & V POUR CAGE 13.4 X	B	16	pièce				
H03201	CHARIOT SIMPLE REGLABLE 80KG CL	B	6	pièce				
V53013	BOUCHON ANTIDEGONDAGE CHICANE C	L1 S9	8	pièce				
V55006	PAIRE DE BOUCHON POUR RECUP EAU	L1 S9	1	paire				
V59021	PAIRE BOUCHON SOUS TAPEE	B	1	paire				
V6001	VIS INOX 4.2 X 11	B	14	pièce				
V72015	PATTE BT DE 167 MM POUR ISO 180	B	10	pièce				
V90004	PAIRE DE FLASQUE D'ETANCH. BAVE	L1 S9	1	paire				
FE								
G-24080-00-0-1	GACHE PONCTUELLE A CLAMER	B	6	pièce				
G-25000-76-0-1	CREMONE SLIDELOCK L600 D200 3C	B	2	pièce				
G-25268-02-0-6	CUVETTE SLIDELOCK NOIR MAT	L1	1	pièce				
LO								
CPLG0085	Clameau losange dormant CD 67	B	10	pièce				
CTHBT0003	Cale de rupture TH pour BT	B	10	pièce				
SV								
INV101055	POIGNEE SARENA 20° DR	L1	1	pièce				

AL								
36206	BROSSE FEUTRE EP 8 - 67CL (100m	B	8,5	ml				

Référence	Ep	Désignation	Qté	Larg.	Haut.
SL #1	28	4/20/4 Gaz argon intercalaire WE	3	932	2001

FICHE DE FABRICATION

Affaire : 2024020213 ROUSSE BOURBA

Client : 0110 CD MENUISERIE

LOT : REPERE : 00000000004

CHASSIS : Ouvrant 2Vtx / 2Rails CL32 CD

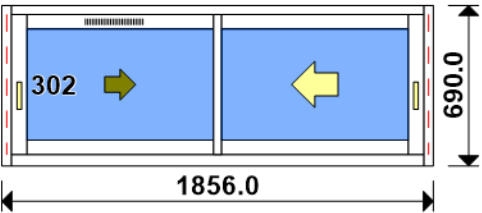
Ouvrant à Droite

COLORIS : Ouvrant:BICO BICOLORATION TEINTE RAL

Qté = 1 Largeur = 1800,0 Jeux G = +28,0 D = +28,0

Hauteur = 695,0 Jeux H = -5,0

H Poignée = 302,4 Ep. Vitre = 28,0 mm

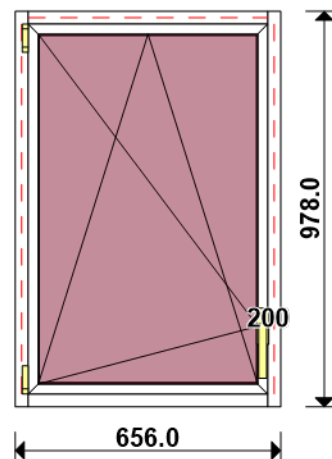


Conception : CD VR + PAT120CDDC + DC2RI120CD + OC2V67C32D + GV

Référence	Désignation	Coloris	Qté	Débit	Coupe			
AL								
L20X30	CORNIERE ALU 20x30x2	PRI1 PRI1	1	1800,0	90.0/ 90.0			T
N03123H	CHICANE SIMPLE RUPTURE BLANCHE	L1 S9	1	604,8	90.0/ 90.0			M
N03127	CHICANE SIMPLE FROIDE CL32	PRI1 PRI1	1	604,8	90.0/ 90.0			M
N03631	ANODISE NATUREL RAIL ALU PREMON	NA	2	1772,0	90.0/ 90.0			T
U03020	TRAVERSE BASSE CD ISO 120-140 6	BICL BIC A	1	1800,0	90.0/ 90.0			T
U03023	MONTANT CD ISO 120 67CL	BICL BIC A	2	690,0	90.0/ 90.0			M
U03027	TRAVERSE HAUTE CD 67CL	BICL BIC A	1	1800,0	90.0/ 90.0			T
U03120	MONTANT DE TETE CL 32	BICL BIC A	2	604,8	90.0/ 90.0			M
U03122	TRAVERSE D'OUVRANT 67CL32	BICL BIC A	4	836,8	90.0/ 90.0			T
AL								
A1039	BOUCHON ETANCH.TRAV.BASSE CD R	L1 S9	1	paire				
A2000	PARE TEMPETE A VOLET	L1 S9	1	pièce				
H03201	CHARIOT SIMPLE REGLABLE 80KG CL	B	4	pièce				
V53013	BOUCHON ANTIDEGONDAGE CHICANE C	L1 S9	4	pièce				
V55045 "N"NOIR	MOUSSES ETANCH BASSE PR DORM IS	L1 S9	1	paire				
V55047 "N"NOIR	MOUSSES ETANCH HAUTE TOUTES ISO	L1 S9	1	paire				
FE								
G-24080-00-0-1	GACHE PONCTUELLE A CLAMER	B	4	pièce				
G-25000-73-0-1	CREMONE SLIDELOCK L300 D150 1C	B	2	pièce				
G-25268-02-0-6	CUVETTE SLIDELOCK NOIR MAT	L1	1	pièce				
LA								
GV	- Mortaise seule	B	1	pièce				
LO								
BT150444	Pattes Isolation 120mm	B	4	pièce				
CPLG0085	Clameau losange dormant CD 67	B	4	pièce				
CTHBT0003	Cale de rupture TH pour BT	B	4	pièce				
SV								
INV101055	POIGNEE SARENA 20° DR	L1	1	pièce				
AL								
36206	BROSSE FEUTRE EP 8 - 67CL (100m	B	1,2	ml				

Référence	Ep	Désignation	Qté	Larg.	Haut.
SL #1	28	4/20/4 Gaz argon intercalaire WE	2	828	490

LOT : REPERE : 0000000005  
 CHASSIS : Ouvrant 1V N21126 OC\_G16\_F37  
 Ouvrant à Gauche  
 COLORIS : Ouvrant:BICO BICOLORATION TEINTE RAL  
 Qté = 1 Largeur = 600,0 Jeux G = +28,0 D = +28,0  
 Hauteur = 950,0 Jeux H = +28,0  
 H Poignée = 200,0 Ep. Vitre = 28,8 mm



**Conception : CD NO VR + PAT120CDDC + D120F37A67 + O1N21126F + 0/OB10**

Référence	Désignation	Coloris	Qté	Débit	Coupe			
AL								
U43060	TRAVERSE HAUTE C.DROITE-TOUTE I	BICL BIC A	1	600,0	90.0/ 90.0			T
U43062	MONTANT COUPE DROITE ISO 120 6	BICL BIC A	2	978,0	90.0/ 90.0			M
U43065	TRAVERSE BASSE C.DROITE-ISO 100	BICL BIC A	1	600,0	90.0/ 90.0			T
AK								
HFO	Valeur Hfo =	B	1	887,6	VV/VV			M
LFO	Valeur Lfo =	B	1	565,4	VV/VV			T
AL								
L20X30	CORNIERE ALU 20x30x2	PRI1 PRI1	1	600,0	90.0/ 90.0			T
N21126	OUV. SERVICE CACH FROID .G16-28	L1 S9	2	605,4	45.0/ 45.0			T
N21126	OUV. SERVICE CACH FROID .G16-28	L1 S9	2	927,6	45.0/ 45.0			M
P1060	TAPEE SUPERIEURE COUPE DROITE D	PRI1 PRI1	1	600,0	90.0/ 90.0			T
V31402	"X"GRIS PARCLOSE OC POUR VITRAGE 24/28/	L1 S9	2	454,8	90.0/ 90.0			T
V31402	"X"GRIS PARCLOSE OC POUR VITRAGE 24/28/	L1 S9	2	777,0	90.0/ 90.0			M

AL				
84534	VIS TBL N8 (4.2) X 100 SR2 PILO	B	4	pièce
A1039	BOUCHON ETANCH. TRAV. BASSE CD R	L1 S9	1	paire
V41003	EQUERRE A PION POUR CAGE 33X19.	B	4	pièce
V46030	EQUERRE ALIGNEMENT BATTUE OUVRA	B	4	pièce
V55107	PIECE D'ANGLE ETANCHEITE NEZ OC	B	4	pièce
V59014	"X"GRIS ***** PAS ENCORE DISPONIBLE *****	L1 S9	4	pièce
V59034	"X"GRIS PAIRE EMBOUT CACHE COUPE MONTAN	L1 S9	2	paire
V6001	VIS INOX 4.2 X 11	B	2	pièce
V62003	***** PAS ENCORE DISPONIBLE *****	B	6	pièce
V90008	PAIRE FLASQUES POUR TRAVERSE U4	L1 S9	1	paire
V90010	PAIRE FLASQUES POUR TRAVERSE U4	L1 S9	1	paire
FT				
6-28072-33-0-7	Poignée standard	B	1	unité
6-31512-06-0-1	Tête de Compas UNI-JET 501-7	B	1	pièce
6-32012-00-0-1	Verr. Inf. AD L220	B	1	unité
6-32021-00-0-1	Renvoi d'angle standard 1GV	B	1	unité
6-32075-05-0-1	Verrouillage stand. L535 1 GV	B	1	unité
6-36026-06-0-1	Palier de compas UNI-JET D	B	1	unité
6-36180-01-0-1	Douille à broches UNI-JET D	B	1	unité
6-36882-25-0-1	Support d'angle 100 kg UNI-JET	B	1	unité
6-40246-20-L-1	Compas OB UNI-JET D 280-500	B	1	unité
9-13255-40-0-1	Vis TF M5 X 40	B	2	unité
9-41796-00-0-1	Rampe	B	1	unité
9-42683-00-0-7	Cache support d'angle UNI-JET D	B	1	unité
9-47334-01-0-7	Cache palier de compas UNI-JET	B	1	unité
9-47783-01-0-7	Cache douille UNI-JET D	B	1	unité
9-47795-01-0-7	Cache fiche compas UNI-JET D	B	1	unité
9-48898-00-0-1	Axe de palier de compas UNI-JET	B	1	unité
E-19550-61-0-1	Gâche galet	B	3	pièce
G-22140-00-0-1	Cr. OB s/rampe DF F7.5 L810 D20	B	1	unité
G-22299-61-0-1	GACHE GALET ACIER SE/OB	B	1	unité
K-16467-13-L-1	Anti-fausse manoeuvre axe 13	B	1	unité
LO				
BT150444	Pattes Isolation 120mm	B	6	pièce
CPLG0085	Clameau losange dormant CD 67	B	6	pièce

Référence	Désignation	Coloris	Qté	Débit	Coupe			
CTHBT0003	Cale de rupture TH pour BT	B	6	pièce				

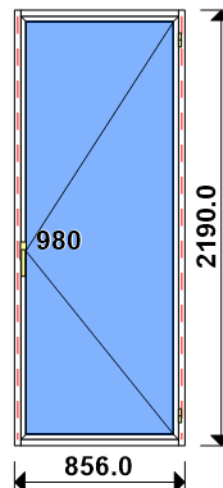
AL 66401	JOINT UNIVERSEL BATTUE FEUILLUR	NOIR	5,5	ml				
-------------	---------------------------------	------	-----	----	--	--	--	--

Référence	Ep	Désignation	Qté	Larg.	Haut.
SL #4.1	29	44 <sup>2</sup> /16/4 Gaz argon intercalaire WE imprimé 200	1	528	850

### FICHE DE FABRICATION

Affaire : 2024020213 ROUSSE BOURBA

Client : 0110 CD MENUISERIE



LOT : REPERE : 0000000006  
 CHASSIS : Ouvrant 1V N21126 OC\_G16\_F37  
 Ouvrant à Droite  
 COLORIS : Ouvrant:BICO BICOLORATION TEINTE RAL  
 Qté = 1 Largeur = 800,0 Jeux G = +28,0 D = +28,0  
 Hauteur = 2195,0 Jeux H = -5,0  
 H Poignée = 980,0 Ep. Vitre = 28,0 mm

Conception : CD VR + PAT120CDDC + D120F37A67 + 01N21126F + 0/OF03C

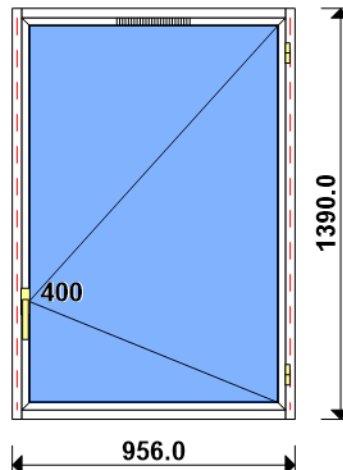
Référence	Désignation	Coloris	Qté	Débit	Coupe		
AL							
U43060	TRAVERSE HAUTE C.DROITE-TOUTE I	BICL BIC A	1	800,0	90.0/ 90.0		T
U43062	MONTANT COUPE DROITE ISO 120 6	BICL BIC A	2	2190,0	90.0/ 90.0		M
U43065	TRAVERSE BASSE C.DROITE-ISO 100	BICL BIC A	1	800,0	90.0/ 90.0		T
AK							
HFO	Valeur Hfo =	B	1	2099,6	vv/vv		M
LFO	Valeur Lfo =	B	1	765,4	vv/vv		T
AL							
N21126	OUV. SERVICE CACH FROID .G16-28	L1 S9	2	805,4	45.0/ 45.0		T
N21126	OUV. SERVICE CACH FROID .G16-28	L1 S9	2	2139,6	45.0/ 45.0		M
V31402 "X"GRIS	PARCLOSE OC POUR VITRAGE 24/28/	L1 S9	2	654,8	90.0/ 90.0		T
V31402 "X"GRIS	PARCLOSE OC POUR VITRAGE 24/28/	L1 S9	2	1989,0	90.0/ 90.0		M

AL					
84534	VIS TBL N8 (4.2) X 100 SR2 PILO	B		4	pièce
A1039	BOUCHON ETANCH.TRAV.BASSE CD R	L1	S9	1	paire
V41003	EQUERRE A PION POUR CAGE 33X19.	B		4	pièce
V46030	EQUERRE ALIGNEMENT BATTUE OUVRA	B		4	pièce
V55107	PIECE D'ANGLE ETANCHEITE NEZ OC	B		4	pièce
V59014	"X"GRIS **** PAS ENCORE DISPONIBLE ****	L1	S9	4	pièce
V59034	"X"GRIS PAIRE EMBOUT CACHE COUPE MONTAN	L1	S9	2	paire
V62003	**** PAS ENCORE DISPONIBLE ****	B		6	pièce
V90008	PAIRE FLASQUES POUR TRAVERSE U4	L1	S9	1	paire
V90010	PAIRE FLASQUES POUR TRAVERSE U4	L1	S9	1	paire
FT					
6-28072-33-0-7	Poignée standard	B		1	unité
6-32012-00-0-1	Verr. Inf. AD L220	B		1	unité
6-32021-00-0-1	Renvoi d'angle standard 1GV	B		1	unité
9-13255-40-0-1	Vis TF M5 X 40	B		2	unité
9-41796-00-0-1	Rampe	B		1	unité
E-19550-61-0-1	Gâche galet	B		3	pièce
E-25228-00-0-9	Limiteur de fonction OF	B		1	unité
G-22153-00-0-1	Cr. OB s/rampe DF F7.5 L1940 D9	B		1	unité
G-22299-61-0-1	GACHE GALET ACIER SE/OB	B		2	unité
G-25077-00-0-7T	Paumelle à clamer Blanc RAL 901			5	unité
LO					
BT150444	Pattes Isolation 120mm	B		10	pièce
CPLG0085	Clameau losange dormant CD 67	B		10	pièce
CTHBT0003	Cale de rupture TH pour BT	B		10	pièce

[illegible]

Référence	Ep	Désignation	Qté	Larg.	Haut.
SL #1	28	4/20/4 Gaz argon intercalaire WE	1	728	2062

LOT : REPERE : 0000000007  
 CHASSIS : Ouvrant 1V N21126 OC\_G16\_F37  
 Ouvrant à Droite  
 COLORIS : Ouvrant:BICO BICOLORATION TEINTE RAL  
 Qté = 4 Largeur = 900,0 Jeux G = +28,0 D = +28,0  
 Hauteur = 1395,0 Jeux H = -5,0  
 H Poignée = 400,0 Ep. Vitre = 28,0 mm



Référence	Ep	Désignation	Qté	Larg.	Haut.
SL #1	28	4/20/4 Gaz argon intercalaire WE	4	828	1262



Référence	Ep	Désignation	Qté	Larg.	Haut.
SL #1	28	4/20/4 Gaz argon intercalaire WE	1	828	1262

FICHE DE FABRICATION

Affaire : 2024020213 ROUSSE BOURBA

Client : 0110 CD MENUISERIE

LOT : REPERE : 00000000009

CHASSIS : Ouvrant 1V N21126 OC\_G16\_F37

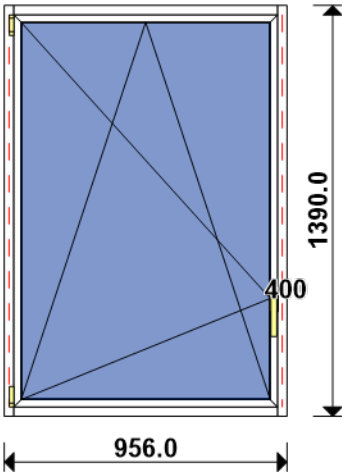
Ouvrant à Gauche

COLORIS : Ouvrant:BICO BICOLORATION TEINTE RAL

Qté = 1 Largeur = 900,0 Jeux G = +28,0 D = +28,0

Hauteur = 1395,0 Jeux H = -5,0

H Poignée = 400,0 Ep. Vitre = 28,0 mm



Conception : CD VR + PAT120CDDC + D120F37A67 + O1N21126F + 0/OB10

Référence	Désignation	Coloris	Qté	Débit	Coupe			
AL								
U43060	TRAVERSE HAUTE C.DROITE-TOUTE I	BICL BIC A	1	900,0	90.0/ 90.0			T
U43062	MONTANT COUPE DROITE ISO 120 6	BICL BIC A	2	1390,0	90.0/ 90.0			M
U43065	TRAVERSE BASSE C.DROITE-ISO 100	BICL BIC A	1	900,0	90.0/ 90.0			T
AK								
HFO	Valeur Hfo =	B	1	1299,6	VV/VV			M
LFO	Valeur Lfo =	B	1	865,4	VV/VV			T
AL								
L20X30	CORNIERE ALU 20x30x2	PRI1 PRI1	1	900,0	90.0/ 90.0			T
N21126	OUV. SERVICE CACH FROID .G16-28	L1 S9	2	905,4	45.0/ 45.0			T
N21126	OUV. SERVICE CACH FROID .G16-28	L1 S9	2	1339,6	45.0/ 45.0			M
V31402 "X"GRIS	PARCLOSE OC POUR VITRAGE 24/28/	L1 S9	2	754,8	90.0/ 90.0			T
V31402 "X"GRIS	PARCLOSE OC POUR VITRAGE 24/28/	L1 S9	2	1189,0	90.0/ 90.0			M
AL								
84534	VIS TBL N8 (4.2) X 100 SR2 PILO	B	4	pièce				
A1039	BOUCHON ETANCH.TRAV.BASSE CD R	L1 S9	1	paire				
V41003	EQUERRE A PION POUR CAGE 33X19.	B	4	pièce				
V46030	EQUERRE ALIGNEMENT BATTUE OUVRA	B	4	pièce				
V55107	PIECE D'ANGLE ETANCHEITE NEZ OC	B	4	pièce				
V59014 "X"GRIS	**** PAS ENCORE DISPONIBLE ****	L1 S9	4	pièce				
V59034 "X"GRIS	PAIRE EMBOUT CACHE COUPE MONTAN	L1 S9	2	paire				
V62003	**** PAS ENCORE DISPONIBLE ****	B	6	pièce				
V90008	PAIRE FLASQUES POUR TRAVERSE U4	L1 S9	1	paire				
V90010	PAIRE FLASQUES POUR TRAVERSE U4	L1 S9	1	paire				
FT								
6-28072-33-0-7	Poignée standard	B	1	unité				
6-31512-08-0-1	Têtière de Compas UNI-JET 751-1	B	1	pièce				
6-32021-00-0-1	Renvoi d'angle standard 1GV	B	1	unité				
6-32075-07-0-1	Verrouillage stand. L745 1 GV	B	1	unité				
6-32076-07-0-1	Ver. Inf. AD L745 1 GV	B	1	unité				
6-36026-06-0-1	Palier de compas UNI-JET D	B	1	unité				
6-36180-01-0-1	Douille à broches UNI-JET D	B	1	unité				
6-36882-25-0-1	Support d'angle 100 kg UNI-JET	B	1	unité				
6-40247-20-L-1	Compas OB UNI-JET D 751-1450	B	1	unité				
9-13255-40-0-1	Vis TF M5 X 40	B	2	unité				
9-41796-00-0-1	Rampe	B	1	unité				
9-42683-00-0-7	Cache support d'angle UNI-JET D	B	1	unité				
9-47334-01-0-7	Cache palier de compas UNI-JET	B	1	unité				
9-47783-01-0-7	Cache douille UNI-JET D	B	1	unité				
9-47795-01-0-7	Cache fiche compas UNI-JET D	B	1	unité				
9-48898-00-0-1	Axe de palier de compas UNI-JET	B	1	unité				
E-19550-61-0-1	Gâche galet	B	5	pièce				
G-22157-00-0-1	Cr. OB s/rampe DF F7.5 L1190 D4	B	1	unité				
G-22299-61-0-1	GACHE GALET ACIER SE/OB	B	1	unité				
K-16467-13-L-1	Anti-fausse manoeuvre axe 13	B	1	unité				
LO								
BT150444	Pattes Isolation 120mm	B	6	pièce				
CPLG0085	Clameau losange dormant CD 67	B	6	pièce				
CTHBT0003	Cale de rupture TH pour BT	B	6	pièce				

AL 66401	JOINT UNIVERSEL BATTUE FEUILLUR	NOIR	8,4	ml			
Référence	Ep	Désignation	Qté	Larg.	Haut.		
SL #1.1	28	4/20/4 Gaz argon intercalaire WE imprimé 200	1	828	1262		