

06/02/2024

Logiciel PROGES ©25

page N° 1

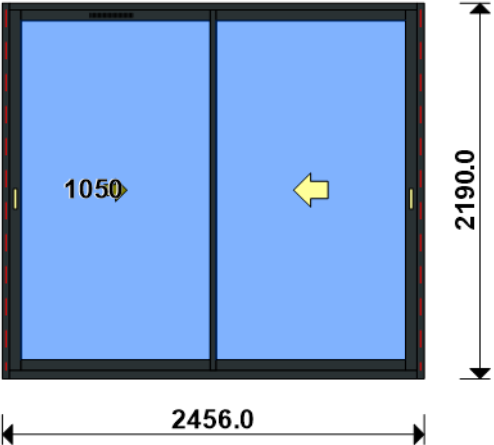
Utilisation : LALOI MENUISERIES SAS

FICHE DE FABRICATION

Affaire : 2024010141 GENDRE ADRIEN / MONTAUT

Client : COMPTOIR D0001 COMPTOIR DE LA MENUISERIE

LOT :
CHASSIS : Ouvrant 2Vtx / 2Rails CL32 CD
Ouvrant à Droite
COLORIS : Ouvrant:7016FSD RAL 7016 FSD
Qté = 1 Largeur = 2400,0 Jeux G = +28,0 D = +28,0
Hauteur = 2195,0 Jeux H = -5,0
H Poignée = 1050,0 Ep. Vitre = 28,0 mm



Conception : CD VR + PAT120CDDC + DC2RI120CD + OC2V67C32D + GV

Référence	Désignation	Coloris	Qté	Débit	Coupe			
AL								
N03123J	CHICANE SIMPLE RUPTURE NOIRE CL	PRI1 716F	1	2104,8	90.0/ 90.0			M
N03127	CHICANE SIMPLE FROIDE CL32	PRI1 716F	1	2104,8	90.0/ 90.0			M
N03631	ANODISE NATUREL RAIL ALU PREMON	NA	2	2372,0	90.0/ 90.0			T
U03023	MONTANT CD ISO 120 67CL	PRI1 716F	2	2190,0	90.0/ 90.0			M
U03027	TRAVERSE HAUTE CD 67CL	PRI1 716F	1	2400,0	90.0/ 90.0			T
U03034	TRAVERSE BASSE CD RECUP ISO 12	PRI1 716F	1	2400,0	90.0/ 90.0			T
U03120	MONTANT DE TETE CL 32	PRI1 716F	1	2104,8	90.0/ 90.0			M
U03122	TRAVERSE D'OUVRANT 67CL32	PRI1 716F	4	1136,8	90.0/ 90.0			T
U03135	MONTANT OUVRANT RENFORCE CL32	PRI1 716F	1	2104,8	90.0/ 90.0			M
AL								
A1039	BOUCHON ETANCH.TRAV.BASSE CD R	NOIR	1	paire				
A2000	PARE TEMPETE A VOLET	NOIR	1	pièce				
H03201	CHARIOT SIMPLE REGLABLE 80KG CL	B	4	pièce				
V53013	BOUCHON ANTIDEGONDAGE CHICANE C	NOIR	4	pièce				
V55006	PAIRE DE BOUCHON POUR RECUP EAU	NOIR	1	paire				
V55045	MOUSSES ETANCH BASSE PR DORM IS	NOIR	1	paire				
V55047	MOUSSES ETANCH HAUTE TOUTES ISO	NOIR	1	paire				
FE								
G-24080-00-0-1	GACHE PONCTUELLE A CLAMER	B	6	pièce				
G-25000-76-0-1	CREMONE SLIDELOCK L600 D200 3C	B	2	pièce				
G-25268-02-0-6	CUVETTE SLIDELOCK NOIR MAT	L2	1	pièce				
LA								
GV	- Mortaise seule	B	1	pièce				
LO								
BT150444	Pattes Isolation 120mm	B	10	pièce				
CPLG0085	Clameau losange dormant CD 67	B	10	pièce				
CTHBT0003	Cale de rupture TH pour BT	B	10	pièce				
SV								
INV101055	POIGNEE SARENA 20° DR	L2	1	pièce				
AL								
36206	BROSSE FEUTRE EP 8 - 67CL (100m	B	4,2	ml				

Référence	Ep	Désignation	Qté	Larg.	Haut.
SL #1	28	4/20/4 Gaz argon intercalaire WE	2	1128	1990

FICHE DE FABRICATION

Affaire : 2024010141 GENDRE ADRIEN / MONTAUT

Client : COMPTOIR D0001 COMPTOIR DE LA MENUISERIE

LOT : REPERE : 00000000002

CHASSIS : Ouvrant 2Vtx / 2Rails CL32 CD

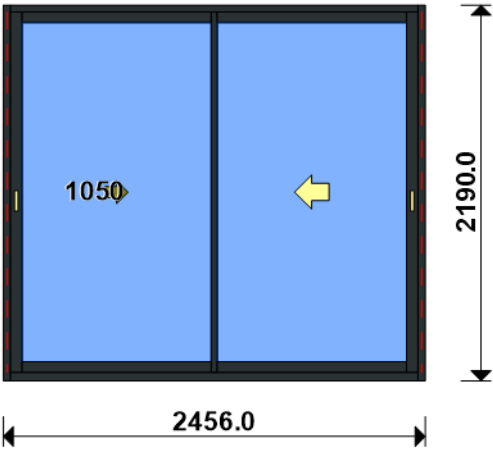
Ouvrant à Droite

COLORIS : Ouvrant:7016FSD RAL 7016 FSD

Qté = 1 Largeur = 2400,0 Jeux G = +28,0 D = +28,0

Hauteur = 2195,0 Jeux H = -5,0

H Poignée = 1050,0 Ep. Vitre = 28,0 mm



Conception : CD VR + PAT120CDDC + DC2RI120CD + OC2V67C32D

Référence	Désignation	Coloris	Qté	Débit	Coupe			
AL								
N03123J	CHICANE SIMPLE RUPTURE NOIRE CL	PRI1 716F	1	2104,8	90.0/ 90.0			M
N03127	CHICANE SIMPLE FROIDE CL32	PRI1 716F	1	2104,8	90.0/ 90.0			M
N03631	ANODISE NATUREL RAIL ALU PREMON	NA	2	2372,0	90.0/ 90.0			T
U03023	MONTANT CD ISO 120 67CL	PRI1 716F	2	2190,0	90.0/ 90.0			M
U03027	TRAVERSE HAUTE CD 67CL	PRI1 716F	1	2400,0	90.0/ 90.0			T
U03034	TRAVERSE BASSE CD RECUP ISO 12	PRI1 716F	1	2400,0	90.0/ 90.0			T
U03120	MONTANT DE TETE CL 32	PRI1 716F	1	2104,8	90.0/ 90.0			M
U03122	TRAVERSE D'OUVRANT 67CL32	PRI1 716F	4	1136,8	90.0/ 90.0			T
U03135	MONTANT OUVRANT RENFORCE CL32	PRI1 716F	1	2104,8	90.0/ 90.0			M
AL								
A1039	BOUCHON ETANCH.TRAV.BASSE CD R	NOIR	1	paire				
A2000	PARE TEMPETE A VOLET	NOIR	1	pièce				
H03201	CHARIOT SIMPLE REGLABLE 80KG CL	B	4	pièce				
V53013	BOUCHON ANTIDEGONDAGE CHICANE C	NOIR	4	pièce				
V55006	PAIRE DE BOUCHON POUR RECUP EAU	NOIR	1	paire				
V55045	MOUSSES ETANCH BASSE PR DORM IS	NOIR	1	paire				
V55047	MOUSSES ETANCH HAUTE TOUTES ISO	NOIR	1	paire				
FE								
G-24080-00-0-1	GACHE PONCTUELLE A CLAMER	B	6	pièce				
G-25000-76-0-1	CREMONE SLIDELOCK L600 D200 3C	B	2	pièce				
G-25268-02-0-6	CUVETTE SLIDELOCK NOIR MAT	L2	1	pièce				
LO								
BT150444	Pattes Isolation 120mm	B	10	pièce				
CPLG0085	Clameau losange dormant CD 67	B	10	pièce				
CTHBT0003	Cale de rupture TH pour BT	B	10	pièce				
SV								
INV101055	POIGNEE SARENA 20° DR	L2	1	pièce				
AL								
36206	BROSSE FEUTRE EP 8 - 67CL (100m	B	4,2	ml				
Référence	Ep	Désignation	Qté	Larg.	Haut.			
SL #1	28	4/20/4 Gaz argon intercalaire WE	2	1128	1990			

FICHE DE FABRICATION

Affaire : 2024010141 GENDRE ADRIEN / MONTAUT

Client : COMPTOIR D0001 COMPTOIR DE LA MENUISERIE

LOT : REPERE : 00000000003

CHASSIS : Ouvrant 2Vtx / 2Rails CL32 CD

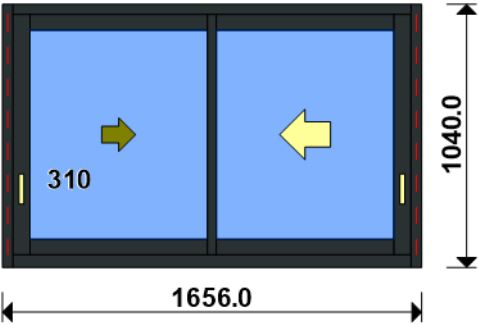
Ouvrant à Droite

COLORIS : Ouvrant:7016FSD RAL 7016 FSD

Qté = 1 Largeur = 1600,0 Jeux G = +28,0 D = +28,0

Hauteur = 1045,0 Jeux H = -5,0

H Poignée = 310,0 Ep. Vitre = 28,0 mm



Conception : CD VR + PAT120CDDC + DC2RI120CD + OC2V67C32D

Référence	Désignation	Coloris	Qté	Débit	Coupe			
AL								
L20X30	CORNIERE ALU 20x30x2	PRI1 716F	1	1600,0	90.0/ 90.0			T
N03123J	CHICANE SIMPLE RUPTURE NOIRE CL	PRI1 716F	1	954,8	90.0/ 90.0			M
N03127	CHICANE SIMPLE FROIDE CL32	PRI1 716F	1	954,8	90.0/ 90.0			M
N03631	ANODISE NATUREL RAIL ALU PREMON	NA	2	1572,0	90.0/ 90.0			T
U03020	TRAVERSE BASSE CD ISO 120-140 6	PRI1 716F	1	1600,0	90.0/ 90.0			T
U03023	MONTANT CD ISO 120 67CL	PRI1 716F	2	1040,0	90.0/ 90.0			M
U03027	TRAVERSE HAUTE CD 67CL	PRI1 716F	1	1600,0	90.0/ 90.0			T
U03120	MONTANT DE TETE CL 32	PRI1 716F	2	954,8	90.0/ 90.0			M
U03122	TRAVERSE D'OUVRANT 67CL32	PRI1 716F	4	736,8	90.0/ 90.0			T
AL								
A1039	BOUCHON ETANCH.TRAV.BASSE CD R	NOIR	1	paire				
A2000	PARE TEMPETE A VOLET	NOIR	1	pièce				
H03201	CHARIOT SIMPLE REGLABLE 80KG CL	B	4	pièce				
V53013	BOUCHON ANTIDEGONDAGE CHICANE C	NOIR	4	pièce				
V55045	MOUSSES ETANCH BASSE PR DORM IS	NOIR	1	paire				
V55047	MOUSSES ETANCH HAUTE TOUTES ISO	NOIR	1	paire				
FE								
G-24080-00-0-1	GACHE PONCTUELLE A CLAMER	B	6	pièce				
G-25000-76-0-1	CREMONE SLIDELOCK L600 D200 3C	B	2	pièce				
G-25268-02-0-6	CUVETTE SLIDELOCK NOIR MAT	L2	1	pièce				
LO								
BT150444	Pattes Isolation 120mm	B	6	pièce				
CPLG0085	Clameau losange dormant CD 67	B	6	pièce				
CTHBT0003	Cale de rupture TH pour BT	B	6	pièce				
SV								
INV101055	POIGNEE SARENA 20° DR	L2	1	pièce				
AL								
36206	BROSSE FEUTRE EP 8 - 67CL (100m	B	1,9	ml				
Référence	Ep	Désignation	Qté	Larg.	Haut.			
SL								
#1	28	4/20/4 Gaz argon intercalaire WE	2	728	840			

FICHE DE FABRICATION

Affaire : 2024010141 GENDRE ADRIEN / MONTAUT

Client : COMPTOIR D0001 COMPTOIR DE LA MENUISERIE

LOT : REPERE : 00000000004

CHASSIS : Ouvrant 2Vtx / 2Rails CL32 CD

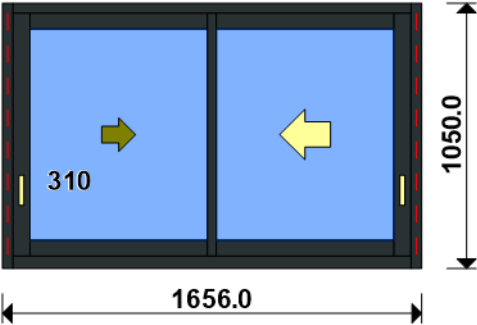
Ouvrant à Droite

COLORIS : Ouvrant:7016FSD RAL 7016 FSD

Qté = 1 Largeur = 1600,0 Jeux G = +28,0 D = +28,0

Hauteur = 1055,0 Jeux H = -5,0

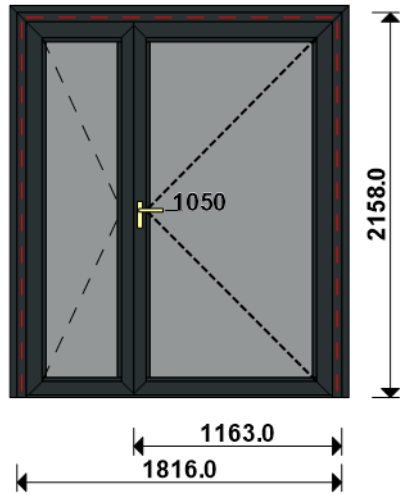
H Poignée = 310,0 Ep. Vitre = 28,0 mm



Conception : CD VR + PAT120CDDC + DC2RI120CD + OC2V67C32D

Référence	Désignation	Coloris	Qté	Débit	Coupe			
AL								
L20X30	CORNIERE ALU 20x30x2	PRI1 716F	1	1600,0	90.0/ 90.0			T
N03123J	CHICANE SIMPLE RUPTURE NOIRE CL	PRI1 716F	1	964,8	90.0/ 90.0			M
N03127	CHICANE SIMPLE FROIDE CL32	PRI1 716F	1	964,8	90.0/ 90.0			M
N03631	ANODISE NATUREL RAIL ALU PREMON	NA	2	1572,0	90.0/ 90.0			T
U03020	TRAVERSE BASSE CD ISO 120-140 6	PRI1 716F	1	1600,0	90.0/ 90.0			T
U03023	MONTANT CD ISO 120 67CL	PRI1 716F	2	1050,0	90.0/ 90.0			M
U03027	TRAVERSE HAUTE CD 67CL	PRI1 716F	1	1600,0	90.0/ 90.0			T
U03120	MONTANT DE TETE CL 32	PRI1 716F	2	964,8	90.0/ 90.0			M
U03122	TRAVERSE D'OUVRANT 67CL32	PRI1 716F	4	736,8	90.0/ 90.0			T
AL								
A1039	BOUCHON ETANCH.TRAV.BASSE CD R	NOIR	1	paire				
A2000	PARE TEMPETE A VOLET	NOIR	1	pièce				
H03201	CHARIOT SIMPLE REGLABLE 80KG CL	B	4	pièce				
V53013	BOUCHON ANTIDEGONDAGE CHICANE C	NOIR	4	pièce				
V55045	MOUSSES ETANCH BASSE PR DORM IS	NOIR	1	paire				
V55047	MOUSSES ETANCH HAUTE TOUTES ISO	NOIR	1	paire				
FE								
G-24080-00-0-1	GACHE PONCTUELLE A CLAMER	B	6	pièce				
G-25000-76-0-1	CREMONE SLIDELOCK L600 D200 3C	B	2	pièce				
G-25268-02-0-6	CUVETTE SLIDELOCK NOIR MAT	L2	1	pièce				
LO								
BT150444	Pattes Isolation 120mm	B	6	pièce				
CPLG0085	Clameau losange dormant CD 67	B	6	pièce				
CTHBT0003	Cale de rupture TH pour BT	B	6	pièce				
SV								
INV101055	POIGNEE SARENA 20° DR	L2	1	pièce				
AL								
36206	BROSSE FEUTRE EP 8 - 67CL (100m	B	1,9	ml				
Référence	Ep	Désignation	Qté	Larg.	Haut.			
SL #1	28	4/20/4 Gaz argon intercalaire WE	2	728	850			

LOT : REPERE : 00000000005
CHASSIS : Ouvrant Porte OA 2Vt 6763 Seuil Tub 67PL
Ouvrant à Gauche
COLORIS : Ouvrant:7016FSD RAL 7016 FSD
Qté = 1 Largeur = 1800,0 Jeux G = +8,0 D = +8,0
Hauteur = 2150,0 Jeux H = +8,0
H Poignée = 1050,0 Ep. Vitre = 28,0 mm
L service = 1155,0
L passage = 1011,2 H passage = 2060,5



Conception : CO_NO_VR + PAT120CODC + 2H&1LH120A + CJ 3 P8013 + DP6760 + OP2_6763A

OUVERTURE EXT POUSSANT DROIT
DOUBLE BEQUILLE CLASSIQUE
BOUTON MOLETE

Référence	Désignation	Coloris	Qté	Débit	Coupe			
AL								
6770	Anodisé NaT/SEUIL ETANCHE - 67P	NA	1	1659,4	90.0/ 90.0			T
6772	PORTE BROSSE - 67 PL	PRI1 716F	1	584,3	90.0/ 90.0			T
6772	PORTE BROSSE - 67 PL	PRI1 716F	1	1077,5	90.0/ 90.0			T
23600	JOINT BROSSE 15 MM/ 1 longueur	B	2	584,3	90.0/ 90.0			T
23600	JOINT BROSSE 15 MM/ 1 longueur	B	2	1077,5	90.0/ 90.0			T
6760	DORMANT CAGE A TOLE HT 78.3 - 6	PRI1 716F	1	1816,0	45.0/ 45.0			T
6760	DORMANT CAGE A TOLE HT 78.3 - 6	PRI1 716F	1	2158,0	45.0/ 90.0			M
6760	DORMANT CAGE A TOLE HT 78.3 - 6	PRI1 716F	1	2158,0	90.0/ 45.0			M
6762	OUVRANT A LA FRANCAISE - 67PL	PRI1 716F	1	2082,8	45.0/ 45.0			M
6763	OUVRANT A L' ANGLAISE - 67PL	PRI1 716F	2	601,1	45.0/ 45.0			T
6763	OUVRANT A L' ANGLAISE - 67PL	PRI1 716F	2	1111,1	45.0/ 45.0			T
6763	OUVRANT A L' ANGLAISE - 67PL	PRI1 716F	3	2082,8	45.0/ 45.0			M
L PASSAGE LIBRE	Lg Passage Vt Service =	B	1	1011,2	VV/VV			T
N99858	PARCLOSE 23 MM - H 22 MM	PRI1 716F	2	442,9	90.0/ 90.0			T
N99858	PARCLOSE 23 MM - H 22 MM	PRI1 716F	2	952,9	90.0/ 90.0			T
N99858	PARCLOSE 23 MM - H 22 MM	PRI1 716F	4	1880,6	90.0/ 90.0			M
N99903	TAPEE DE 53.6 MM- HT 50 MM	PRI1 716F	1	1800,4	90.0/ 90.0			T
N99903	TAPEE DE 53.6 MM- HT 50 MM	PRI1 716F	2	2200,2	90.0/ 90.0			M
P8013	CJ PLAT 30 MM AVEC DEBORD 4 MM	PRI1 716F	1	1867,6	45.0/ 45.0			T
P8013	CJ PLAT 30 MM AVEC DEBORD 4 MM	PRI1 716F	1	2183,8	45.0/ 90.0			M
P8013	CJ PLAT 30 MM AVEC DEBORD 4 MM	PRI1 716F	1	2183,8	90.0/ 45.0			M

AL								
66010	EQUERRE TIRAGE FEUILLURE HT 13.	NOIR	10	pièce				
67601	KIT BOUCHONS BATTEMENT CENTRAL	NOIR	1	Ensemble				
67602	PIECE DE JONCTION 6770 AVEC DOR	NOIR	2	pièce				
67604	SUPPORT DE CALE OUVRANT PORTE	B	8	pièce				
67608	PAUMELLE 2 L. EN APPLIQUE + VIS	NOIR	6	pièce				
67621	SERRURE 3 POINTS A PENNE PERROQ	B	1	pièce				
81022	PARE TEMPETE SANS CLAPET	NOIR	4	pièce				
84041	VIS TCB D4.2 x 32 T20 - INOX	B	8	pièce				
84212	CYLINDRE STANDARD 45x45	B	1	pièce				
84525	VIS TF N7 X 16 SR2	B	7	pièce				
92700	BOUCHONS POUR 6772 - 67FR	B	4	pièce				
93100	EQUERRE A VISSER CH 13 X 42 - (B	20	pièce				
98700	BEQUILLE DBLE+CARRE STYLE	NOIR	1	Ensemble				
98800	ENTREE DE CYLINDRE MOULEE	NOIR	2	pièce				
A8022	EQUERRE RENFORT POUR CAGE 1.5 x	B	6	pièce				
A8041	PARE TEMPETE PLAT (20)	NOIR	5	pièce				
H50405	GACHE FILANTE 3 & 5 PTS GAUCHE	B	1	pièce				
H59602	KIT FIXATION BEQUILLE CARRE DE	B	1	pièce				
V59021	PAIRE BOUCHON SOUS TAPEE	B	1	paire				
V6001	VIS INOX 4.2 X 11	B	16	pièce				
V70021	CLAMEAU POUR CAGE 28.4 - 32.4 M	B	14	pièce				
V70063	VIS pour V42006	B	40	pièce				
LO								
BT150444	Pattes Isolation 120mm	B	14	pièce				

Référence	Désignation	Coloris	Qté	Débit	Coupe			
CTHBT0003	Cale de rupture TH pour BT	B	14	pièce				
AL								
36400	JOINT BOURRE INT. 6 à 8 MM	NOIR	10,5	ml				
66401	JOINT UNIVERSEL BATTUE FEUILLUR	NOIR	10,5	ml				
V03022	JOINT DE BATTUE CELLULAIRE 67PL	B	17,7	ml				

Référence	Ep	Désignation	Qté	Larg.	Haut.
PC					
7016FSD	28	Panneau 28mm 7016FSD	1	430	1912
7016FSD	28	Panneau 28mm 7016FSD	1	940	1912