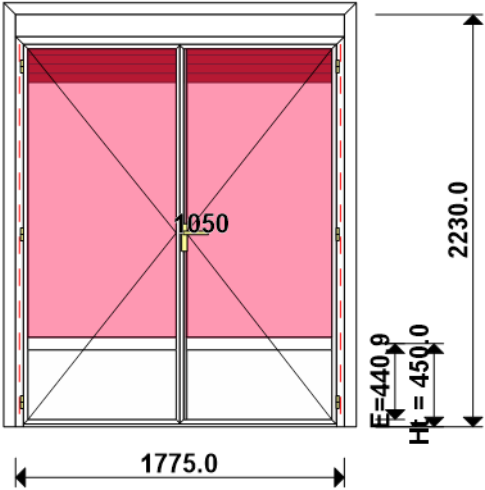


LOT : REPERE : 00000000001
CHASSIS : Ouvrant 2V N21165/Seuil OC_G16_F37 BSR
Ouvrant à Droite
COLORIS : Ouvrant:BICO BICOLORATION TEINTE RAL
Qté = 1 Largeur = 1775,0 Ep. Vitre = 28,8 mm
Hauteur = 2230,0 H. traverse = 450,0
H Poignée = 1050,0



Conception : PAT120CODC + 2H&0LG120A + CJ 3 P8017 + DU43005/3 + O2N21165PB + ...
... + T2-N21610P + 0/PF58
Grille : FUTUNA IO

POIGNEE SAILLIE REDUITE
DELIGNER LES RETOURS TAPÉES POUR QU IL RESTE 5MM AU LIEU DE 50 VOIR CROQUIS
SUR CDE CLIENT
LE CROQUAGE DU COFFRE DOIT ETRE ALIGNE A L EXT DES CJ DE 66

Référence	Désignation	Coloris	Qté	Débit	Coupe			
AK								
E=AXE TRAV	AxeTraverse/PointeOuvrant	B	1	440,9	90.0/ 90.0			M
DIM LV1	Info Largeur VI Tiercé	B	1	732,0	VV/VV			T
DIM LV2	Info Largeur VI Tiercé	B	1	790,5	VV/VV			T
HFO	Valeur Hfo =	B	1	2147,6	VV/VV			M
LFOSEMIFIXE	Valeur Lfo=Semi-Fixe	B	1	827,7	VV/VV			T
LFOSERVICE	Valeur Lfo=Service	B	1	827,7	VV/VV			T
V31402/403	Parclose après recoupe	B	4	817,8	45.0/ 45.0			T
V31402/403	Parclose après recoupe	B	4	2137,8	45.0/ 45.0			M
AL								
15600	JOINT BROSSE 20 MM 1 barre (3ML	B	1	1605,0	90.0/ 90.0			T
19003	INTERCALAIRE PVC 21 MM -SL50	B	1	738,3	90.0/ 90.0			T
19003	INTERCALAIRE PVC 21 MM -SL50	B	1	799,3	90.0/ 90.0			T
N21106	OUVRANT FROID S-FIXE G16 GORGE	L1 S9	1	2147,6	45.0/ 45.0			M
N21126	OUV. SERVICE CACH FROID .G16-28	L1 S9	4	867,7	45.0/ 45.0			T
N21126	OUV. SERVICE CACH FROID .G16-28	L1 S9	3	2187,6	45.0/ 45.0			M
N21507	CAPOT EXTERIEUR PR BATTEMENT AB	PRI1 1247F	1	2084,0	90.0/ 90.0			M
N21610	TRAVERSE OUVRANT CACHE G16	L1 S9	1	738,3	90.0/ 90.0			T
N21610	TRAVERSE OUVRANT CACHE G16	L1 S9	1	799,3	90.0/ 90.0			T
N21653R	REJET D'EAU OC PREPERCE 67FR	PRI1 1247F	1	764,0	90.0/ 90.0			T
N21653R	REJET D'EAU OC PREPERCE 67FR	PRI1 1247F	1	831,8	90.0/ 90.0			T
N21901	CAPOT DE TRAVERSE D'OUVRANT CAC	PRI1 1247F	1	698,3	90.0/ 90.0			T
N21901	CAPOT DE TRAVERSE D'OUVRANT CAC	PRI1 1247F	1	761,3	90.0/ 90.0			T
N99903	TAPEE DE 53.6 MM- HT 50 MM	PRI1 1247F	2	2230,0	90.0/ 90.0			M
P8017	CJ PLAT 70 MM AVEC DEBORD 4 MM	L1 S9	1	1906,6	45.0/ 45.0			T
P8017	CJ PLAT 70 MM AVEC DEBORD 4 MM	L1 S9	1	2295,8	45.0/ 90.0			M
P8017	CJ PLAT 70 MM AVEC DEBORD 4 MM	L1 S9	1	2295,8	90.0/ 45.0			M
U21400	Anodisé NaT. SEUIL PMR	NA	1	1618,8	90.0/ 90.0			T
U21902	MONTANT BANDEAU SERRURE OC G16	BICL BIC A	1	2110,5	90.0/ 90.0			M
U43005	DORMANT FRAPPE 2 CT HAUTEUR 78.	BICL BIC A	1	1775,0	45.0/ 45.0			T
U43005	DORMANT FRAPPE 2 CT HAUTEUR 78.	BICL BIC A	1	2228,2	45.0/ 90.0			M
U43005	DORMANT FRAPPE 2 CT HAUTEUR 78.	BICL BIC A	1	2228,2	90.0/ 45.0			M
V31402 "X"GRIS	PARCLOSE OC POUR VITRAGE 24/28/	L1 S9	4	820,8	90.0/ 90.0			T
V31402 "X"GRIS	PARCLOSE OC POUR VITRAGE 24/28/	L1 S9	4	2140,8	90.0/ 90.0			M
V31918R	BATTEMENT RAPPORTE ABS 67FR OC	B	1	2084,0	90.0/ 90.0			M
AL								
48900	PROLONGATEUR D'ETANCHEITE -SL50	B	2	pièce				
66010	EQUERRE TIRAGE FEUILLURE HT 13.	B	2	pièce				
66317	CYLINDRE STANDARD 25X60 MM	B	1	pièce				
84042	VIS TF D4.2 x 32 T20 - INOX	B	14	pièce				
84507	VIS PVC TF 4.3 X 40 MM (100)	B	2	pièce				
84534	VIS TBL N8 (4.2) X 100 SR2 PILO	B	8	pièce				

Référence	Désignation	Coloris	Qté	Débit	Coupe			
A2000	PARE TEMPETE A VOLET	L1 S9	4	pièce				
H50100	BEQUILLE DOUBLE	L1 S9	1	pièce				
V41003	EQUERRE A PION POUR CAGE 33X19.	B	8	pièce				
V42006	EQUERRE A VISSER PR CAGE 13.4	B	4	pièce				
V46030	EQUERRE ALIGNEMENT BATTUE OUVRA	B	6	pièce				
V50012	"X"GRIS ***** PAS ENCORE DISPONIBLE *****	L1 S9	1	paire				
V52011	***** PAS ENCORE DISPONIBLE *****	L1 S9	1	paire				
V52017	***** PAS ENCORE DISPONIBLE *****	L1 S9	1	paire				
V52035	PAIRE BOUCHON PR BAT.CENTRAL AB	L1 S9	1	paire				
V55107	PIECE D'ANGLE ETANCHEITE NEZ OC	B	8	pièce				
V59011	***** PAS ENCORE DISPONIBLE *****	L1 S9	2	paire				
V59013	"X"GRIS BOUCHON CAPOT TRAVERSE INTER. O	L1 S9	4	pièce				
V59021	PAIRE BOUCHON SOUS TAPEE	B	1	paire				
V59119	"B"BLAN PAIRE BOUCHON MONTANT G16 U2190	L1 S9	1	paire				
V6001	VIS INOX 4.2 X 11	B	11	pièce				
V62003	***** PAS ENCORE DISPONIBLE *****	B	14	pièce				
V70021	CLAMEAU POUR CAGE 28.4 - 32.4 M	B	10	pièce				
V70054	***** PAS ENCORE DISPONIBLE *****	B	17	pièce				
V70063	VIS pour V42006	B	8	pièce				
V70201	VIS SPECIALE BARRETTE 3.9x20(10	B	7	pièce				
V90013	***** PAS ENCORE DISPONIBLE **	B	1	paire				
FT								
8-00625-00-0-1	Rallonge 250	B	1	unité				
E-19551-61-0-1	Gâche tringle double	B	2	unité				
E-19568-00-0-1	Gâche galet	B	2	pièce				
G-14661-13-0-1	Prolongateur sortie de tringle	B	2	unité				
G-24750-18-L-1	Cr. barillet 35/70 DF/DV L1780	B	1	unité				
G-25077-00-0-7T	Paumelle à clamer Blanc RAL 901		10	unité				
LO								
BT150444	Pattes Isolation 120mm	B	10	pièce				
CTHBT0003	Cale de rupture TH pour BT	B	10	pièce				

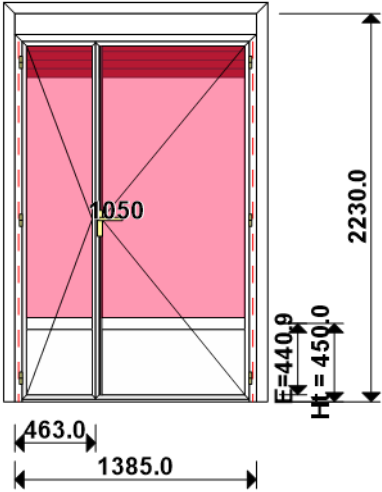
AL								
36400	JOINT BOURRE INT. 6 à 8 MM	NOIR	2,1	ml				
66401	JOINT UNIVERSEL BATTUE FEUILLUR	NOIR	26,5	ml				
66403	JOINT 8MM POUR VITRAGE 24 MM OC	NOIR	3,2	ml				
84101	JOINT CACHE GORGE 10X14 MM (25m	B	1,7	ml				

Référence	Ep	Désignation	Qté	Larg.	Haut.
PC					
RALDIV	28	Panneau 28mm Ral Divers (idem menuiserie)	1	732	382
RALDIV	28	Panneau 28mm Ral Divers (idem menuiserie)	1	790	382
SL					
#4	29	44 ² /16/4 Gaz argon intercalaire WE	1	732	1688
#4	29	44 ² /16/4 Gaz argon intercalaire WE	1	790	1688

Affaire : 2024010015 SCHULZ

Client : FFPART 0001 FFPART

LOT : REPERE : 0000000002
 CHASSIS : Ouvrant 2V N21165/Seuil OC_G16_F37 BSR
 Ouvrant à Droite
 COLORIS : Ouvrant:BICO BICOLORATION TEINTE RAL
 Qté = 1 Largeur = 1385,0 Ep. Vitre = 28,8 mm
 Hauteur = 2230,0 H. traverse = 450,0
 H Poignée = 1050,0
 L service = 463,0



Conception : PAT120CODC + 2H&0LG120A + CJ 3 P8017 + DU43005/3 + O2N21165PB + ...
... + T2-N21610P + 0/PF58

Grille : FUTUNA IO

POIGNEE SAILLIE REDUITE
DELIGNER LES RETOURS TAPEES POUR QU IL RESTE 5MM AU LIEU DE 50 VOIR CROQUI
SUR CDE CLIENT
LE CROQUAGE DU COFFRE DOIT ETRE ALIGNE A L EXT DES CJ DE 66

Référence	Désignation	Coloris	Qté	Débit	Coupe			
AK								
E=AXE TRAV	AxeTraverse/PointeOuvrant	B	1	440,9	90.0/ 90.0			M
DIM LV1	Info Largeur VI Tiercé	B	1	766,5	VV/VV			T
DIM LV2	Info Largeur VI Tiercé	B	1	366,0	VV/VV			T
HFO	Valeur Hfo =	B	1	2147,6	VV/VV			M
LFOSEMIFIXE	Valeur Lfo=Semi-Fixe	B	1	403,1	VV/VV			T
LFOSERVICE	Valeur Lfo=Service	B	1	862,2	VV/VV			T
V31402/403	Parclose après recoupe	B	2	393,4	45.0/ 45.0			T
V31402/403	Parclose après recoupe	B	2	852,3	45.0/ 45.0			T
V31402/403	Parclose après recoupe	B	4	2137,8	45.0/ 45.0			M
AL								
15600	JOINT BROSSE 20 MM 1 barre (3ML	B	1	1215,0	90.0/ 90.0			T
19003	INTERCALAIRE PVC 21 MM -SL50	B	1	374,9	90.0/ 90.0			T
19003	INTERCALAIRE PVC 21 MM -SL50	B	1	772,8	90.0/ 90.0			T
N21106	OUVRANT FROID S-FIXE G16 GORGE	L1 S9	1	2147,6	45.0/ 45.0			M
N21126	OUV. SERVICE CACH FROID .G16-28	L1 S9	2	443,1	45.0/ 45.0			T
N21126	OUV. SERVICE CACH FROID .G16-28	L1 S9	2	902,2	45.0/ 45.0			T
N21126	OUV. SERVICE CACH FROID .G16-28	L1 S9	3	2187,6	45.0/ 45.0			M
N21507	CAPOT EXTERIEUR PR BATTEMENT AB	PRI1 1247F	1	2084,0	90.0/ 90.0			M
N21610	TRAVERSE OUVRANT CACHE G16	L1 S9	1	374,9	90.0/ 90.0			T
N21610	TRAVERSE OUVRANT CACHE G16	L1 S9	1	772,8	90.0/ 90.0			T
N21653R	REJET D'EAU OC PREPERCE 67FR	PRI1 1247F	1	407,3	90.0/ 90.0			T
N21653R	REJET D'EAU OC PREPERCE 67FR	PRI1 1247F	1	798,5	90.0/ 90.0			T
N21901	CAPOT DE TRAVERSE D'OUVRANT CAC	PRI1 1247F	1	336,8	90.0/ 90.0			T
N21901	CAPOT DE TRAVERSE D'OUVRANT CAC	PRI1 1247F	1	732,8	90.0/ 90.0			T
N99903	TAPEE DE 53.6 MM- HT 50 MM	PRI1 1247F	2	2230,0	90.0/ 90.0			M
P8017	CJ PLAT 70 MM AVEC DEBORD 4 MM	L1 S9	1	1516,6	45.0/ 45.0			T
P8017	CJ PLAT 70 MM AVEC DEBORD 4 MM	L1 S9	1	2295,8	45.0/ 90.0			M
P8017	CJ PLAT 70 MM AVEC DEBORD 4 MM	L1 S9	1	2295,8	90.0/ 45.0			M
U21400	Anodisé NaT. SEUIL PMR	NA	1	1228,8	90.0/ 90.0			T
U21902	MONTANT BANDEAU SERRURE OC G16	BICL BIC A	1	2110,5	90.0/ 90.0			M
U43005	DORMANT FRAPPE 2 CT HAUTEUR 78.	BICL BIC A	1	1385,0	45.0/ 45.0			T
U43005	DORMANT FRAPPE 2 CT HAUTEUR 78.	BICL BIC A	1	2228,2	45.0/ 90.0			M
U43005	DORMANT FRAPPE 2 CT HAUTEUR 78.	BICL BIC A	1	2228,2	90.0/ 45.0			M
V31402 "X"GRIS	PARCLOSE OC POUR VITRAGE 24/28/	L1 S9	2	396,4	90.0/ 90.0			T
V31402 "X"GRIS	PARCLOSE OC POUR VITRAGE 24/28/	L1 S9	2	855,3	90.0/ 90.0			T
V31402 "X"GRIS	PARCLOSE OC POUR VITRAGE 24/28/	L1 S9	4	2140,8	90.0/ 90.0			M
V31918R	BATTEMENT RAPPORTE ABS 67FR OC	B	1	2084,0	90.0/ 90.0			M
AL								
48900	PROLONGATEUR D'ETANCHEITE -SL50	B	2	pièce				
66010	EQUERRE TIRAGE FEUILLURE HT 13.	B	2	pièce				
66317	CYLINDRE STANDARD 25X60 MM	B	1	pièce				

Référence	Désignation	Coloris	Qté	Débit	Coupe			
84042	VIS TF D4.2 x 32 T20 - INOX	B	11	pièce				
84507	VIS PVC TF 4.3 X 40 MM (100)	B	2	pièce				
84534	VIS TBL N8 (4.2) X 100 SR2 PILO	B	8	pièce				
A2000	PARE TEMPETE A VOLET	L1 S9	4	pièce				
H50100	BEQUILLE DOUBLE	L1 S9	1	pièce				
V41003	EQUERRE A PION POUR CAGE 33X19.	B	8	pièce				
V42006	EQUERRE A VISSER PR CAGE 13.4	B	4	pièce				
V46030	EQUERRE ALIGNEMENT BATTUE OUVRA	B	6	pièce				
V50012	"X"GRIS ***** PAS ENCORE DISPONIBLE *****	L1 S9	1	paire				
V52011	***** PAS ENCORE DISPONIBLE *****	L1 S9	1	paire				
V52017	***** PAS ENCORE DISPONIBLE *****	L1 S9	1	paire				
V52035	PAIRE BOUCHON PR BAT.CENTRAL AB	L1 S9	1	paire				
V55107	PIECE D'ANGLE ETANCHEITE NEZ OC	B	8	pièce				
V59011	***** PAS ENCORE DISPONIBLE *****	L1 S9	2	paire				
V59013	"X"GRIS BOUCHON CAPOT TRAVERSE INTER. O	L1 S9	4	pièce				
V59021	PAIRE BOUCHON SOUS TAPEE	B	1	paire				
V59119	"B"BLAN PAIRE BOUCHON MONTANT G16 U2190	L1 S9	1	paire				
V6001	VIS INOX 4.2 X 11	B	11	pièce				
V62003	***** PAS ENCORE DISPONIBLE *****	B	14	pièce				
V70021	CLAMEAU POUR CAGE 28.4 - 32.4 M	B	10	pièce				
V70054	***** PAS ENCORE DISPONIBLE *****	B	13	pièce				
V70063	VIS pour V42006	B	8	pièce				
V70201	VIS SPECIALE BARRETTE 3.9x20(10	B	7	pièce				
V90013	***** PAS ENCORE DISPONIBLE **	B	1	paire				
FT								
8-00625-00-0-1	Rallonge 250	B	1	unité				
E-19551-61-0-1	Gâche tringle double	B	2	unité				
E-19568-00-0-1	Gâche galet	B	2	pièce				
G-14661-13-0-1	Prolongateur sortie de tringle	B	2	unité				
G-24750-18-L-1	Cr. barillet 35/70 DF/DV L1780	B	1	unité				
G-25077-00-0-7T	Paumelle à clamer Blanc RAL 901		10	unité				
LO								
BT150444	Pattes Isolation 120mm	B	10	pièce				
CTHBT0003	Cale de rupture TH pour BT	B	10	pièce				

AL								
36400	JOINT BOURRE INT. 6 à 8 MM	NOIR	2,1	ml				
66401	JOINT UNIVERSEL BATTUE FEUILLUR	NOIR	24,1	ml				
66403	JOINT 8MM POUR VITRAGE 24 MM OC	NOIR	2,4	ml				
84101	JOINT CACHE GORGE 10X14 MM (25m	B	1,3	ml				

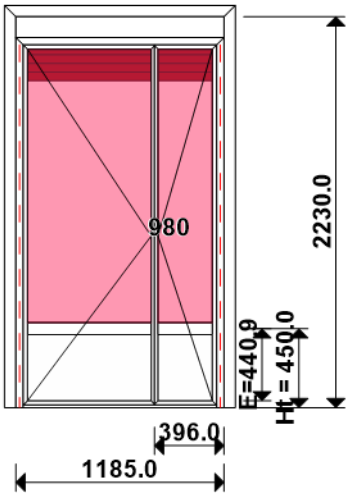
Référence	Ep	Désignation	Qté	Larg.	Haut.
PC					
RALDIV	28	Panneau 28mm Ral Divers (idem menuiserie)	1	365	382
RALDIV	28	Panneau 28mm Ral Divers (idem menuiserie)	1	766	382
SL					
#4	29	44 ² /16/4 Gaz argon intercalaire WE	1	365	1688
#4	29	44 ² /16/4 Gaz argon intercalaire WE	1	766	1688

FICHE DE FABRICATION

Affaire : 2024010015 SCHULZ

Client : FFPART 0001 FFPART

LOT : REPERE : 0000000003
 CHASSIS : Ouvrant 2V N21165/Seuil OC_G16_F37 BTR
 Ouvrant à Gauche
 COLORIS : Ouvrant:BICO BICOLORATION TEINTE RAL
 Qté = 1 Largeur = 1185,0 Ep. Vitre = 28,8 mm
 Hauteur = 2230,0 H. traverse = 450,0
 H Poignée = 980,0
 L service = 396,0



Conception : PAT120CODC + 2H&0LG120A + CJ 3 P8017 + DU43005/3 + O2N21165PR + ...

... + T2 N21610P + 0/OF04C

Grille : FUTUNA IO

**DELIGNER LES RETOURS TAPEES POUR QU IL RESTE 5MM AU LIEU DE 50 VOIR CROQUI
SUR CDE CLIENT
LE CROQUAGE DU COFFRE DOIT ETRE ALIGNE A L EXT DES CJ DE 66**

Référence	Désignation	Coloris	Qté	Débit	Coupe			
AK								
E=AXE TRAV	AxeTraverse/PointeOuvrant	B	1	440,9	90.0/ 90.0			M
HFO	Valeur Hfo =	B	1	2147,6	VV/VV			M
LFOSEMIFIXE	Valeur Lfo=Semi-Fixe	B	1	336,1	VV/VV			T
LFOSERVICE	Valeur Lfo=Service	B	1	729,2	VV/VV			T
V31402/403	Parclose après recoupe	B	2	326,4	45.0/ 45.0			T
V31402/403	Parclose après recoupe	B	2	719,3	45.0/ 45.0			T
V31402/403	Parclose après recoupe	B	4	2137,8	45.0/ 45.0			M
AL								
15600	JOINT BROSSE 20 MM 1 barre (3ML	B	1	1015,0	90.0/ 90.0			T
19003	INTERCALAIRE PVC 21 MM -SL50	B	1	307,9	90.0/ 90.0			T
19003	INTERCALAIRE PVC 21 MM -SL50	B	1	700,8	90.0/ 90.0			T
N21106	OUVRANT FROID S-FIXE G16 GORGE	L1 S9	1	2147,6	45.0/ 45.0			M
N21126	OUV. SERVICE CACH FROID .G16-28	L1 S9	2	376,1	45.0/ 45.0			T
N21126	OUV. SERVICE CACH FROID .G16-28	L1 S9	2	769,2	45.0/ 45.0			T
N21126	OUV. SERVICE CACH FROID .G16-28	L1 S9	3	2187,6	45.0/ 45.0			M
N21507	CAPOT EXTERIEUR PR BATTEMENT AB	PRI1 1247F	1	2084,0	90.0/ 90.0			M
N21610	TRAVERSE OUVRANT CACHE G16	L1 S9	1	307,9	90.0/ 90.0			T
N21610	TRAVERSE OUVRANT CACHE G16	L1 S9	1	700,8	90.0/ 90.0			T
N21653R	REJET D'EAU OC PREPERCE 67FR	PRI1 1247F	1	340,3	90.0/ 90.0			T
N21653R	REJET D'EAU OC PREPERCE 67FR	PRI1 1247F	1	665,5	90.0/ 90.0			T
N21901	CAPOT DE TRAVERSE D'OUVRANT CAC	PRI1 1247F	1	269,8	90.0/ 90.0			T
N21901	CAPOT DE TRAVERSE D'OUVRANT CAC	PRI1 1247F	1	662,8	90.0/ 90.0			T
N99903	TAPEE DE 53.6 MM- HT 50 MM	PRI1 1247F	2	2230,0	90.0/ 90.0			M
P8017	CJ PLAT 70 MM AVEC DEBORD 4 MM	L1 S9	1	1316,6	45.0/ 45.0			T
P8017	CJ PLAT 70 MM AVEC DEBORD 4 MM	L1 S9	1	2295,8	45.0/ 90.0			M
P8017	CJ PLAT 70 MM AVEC DEBORD 4 MM	L1 S9	1	2295,8	90.0/ 45.0			M
U21400	Anodisé NaT. SEUIL PMR	NA	1	1028,8	90.0/ 90.0			T
U43005	DORMANT FRAPPE 2 CT HAUTEUR 78.	BICL BIC A	1	1185,0	45.0/ 45.0			T
U43005	DORMANT FRAPPE 2 CT HAUTEUR 78.	BICL BIC A	1	2228,2	45.0/ 90.0			M
U43005	DORMANT FRAPPE 2 CT HAUTEUR 78.	BICL BIC A	1	2228,2	90.0/ 45.0			M
V31402 "X"GRIS	PARCLOSE OC POUR VITRAGE 24/28/	L1 S9	2	329,4	90.0/ 90.0			T
V31402 "X"GRIS	PARCLOSE OC POUR VITRAGE 24/28/	L1 S9	2	722,3	90.0/ 90.0			T
V31402 "X"GRIS	PARCLOSE OC POUR VITRAGE 24/28/	L1 S9	4	2140,8	90.0/ 90.0			M
V31918R	BATTEMENT RAPPORTE ABS 67FR OC	B	1	2084,0	90.0/ 90.0			M

AL						
48900	PROLONGATEUR D'ETANCHEITE -SL50	B	2	pièce		
66010	EQUERRE TIRAGE FEUILLURE HT 13.	B	2	pièce		
84042	VIS TF D4.2 x 32 T20 - INOX	B	9	pièce		
84507	VIS PVC TF 4.3 X 40 MM (100)	B	2	pièce		
84534	VIS TBL N8 (4.2) X 100 SR2 PILO	B	8	pièce		
A2000	PARE TEMPETE A VOLET	L1 S9	3	pièce		
V41003	EQUERRE A PION POUR CAGE 33X19.	B	8	pièce		
V42006	EQUERRE A VISSER PR CAGE 13.4	B	4	pièce		

Référence	Désignation	Coloris	Qté	Débit	Coupe			
V46030	EQUERRE ALIGNEMENT BATTUE OUVRA	B	6	pièce				
V50012	"X"GRIS **** PAS ENCORE DISPONIBLE ****	L1 S9	1	paire				
V52011	**** PAS ENCORE DISPONIBLE ****	L1 S9	1	paire				
V52017	**** PAS ENCORE DISPONIBLE ****	L1 S9	1	paire				
V52035	PAIRE BOUCHON PR BAT.CENTRAL AB	L1 S9	1	paire				
V55107	PIECE D'ANGLE ETANCHEITE NEZ OC	B	8	pièce				
V59011	**** PAS ENCORE DISPONIBLE ****	L1 S9	2	paire				
V59013	"X"GRIS BOUCHON CAPOT TRAVERSE INTER. O	L1 S9	4	pièce				
V59021	PAIRE BOUCHON SOUS TAPEE	B	1	paire				
V6001	VIS INOX 4.2 X 11	B	11	pièce				
V62003	**** PAS ENCORE DISPONIBLE ****	B	14	pièce				
V70021	CLAMEAU POUR CAGE 28.4 - 32.4 M	B	10	pièce				
V70054	**** PAS ENCORE DISPONIBLE ****	B	12	pièce				
V70063	VIS pour V42006	B	8	pièce				
V70201	VIS SPECIALE BARRETTE 3.9x20 (10	B	7	pièce				
V90013	***** PAS ENCORE DISPONIBLE **	B	1	paire				
FT								
6-28072-33-0-7	Poignée standard	B	1	unité				
6-32012-00-0-1	Verr. Inf. AD L220	B	1	unité				
6-32021-00-0-1	Renvoi d'angle standard 1GV	B	1	unité				
9-13255-40-0-1	Vis TF M5 X 40	B	2	unité				
9-41796-00-0-1	Rampe	B	1	unité				
E-19551-61-0-1	Gâche tringle double	B	2	unité				
E-19568-00-0-1	Gâche galet	B	7	pièce				
E-25228-00-0-9	Limiteur de fonction OF	B	1	unité				
G-16890-01-0-1	Verrou à levier L120	B	2	unité				
G-22153-00-0-1	Cr. OB s/rampe DF F7.5 L1940 D9	B	1	unité				
G-22154-00-0-1	Cr. OB s/rampe DF F7.5 L2190 D9	B	1	unité				
G-22299-61-0-1	GACHE GALET ACIER SE/OB	B	2	unité				
G-22488-00-0-6	Guide tringle bas	B	2	pièce				
G-25077-00-0-7T	Paumelle à clamer Blanc RAL 901		20	unité				
LO								
BT150444	Pattes Isolation 120mm	B	10	pièce				
CTHBT0003	Cale de rupture TH pour BT	B	10	pièce				

AL								
66401	JOINT UNIVERSEL BATTUE FEUILLUR	NOIR	20,9	ml				
66403	JOINT 8MM POUR VITRAGE 24 MM OC	NOIR	2,0	ml				
84101	JOINT CACHE GORGE 10X14 MM (25m	B	1,1	ml				

Référence	Ep	Désignation	Qté	Larg.	Haut.
PC					
9010B	28	Panneau 28mm 9010B	1	299	382
9010B	28	Panneau 28mm 9010B	1	692	382
SL					
#4	29	44 ² /16/4 Gaz argon intercalaire WE	1	299	1688
#4	29	44 ² /16/4 Gaz argon intercalaire WE	1	692	1688