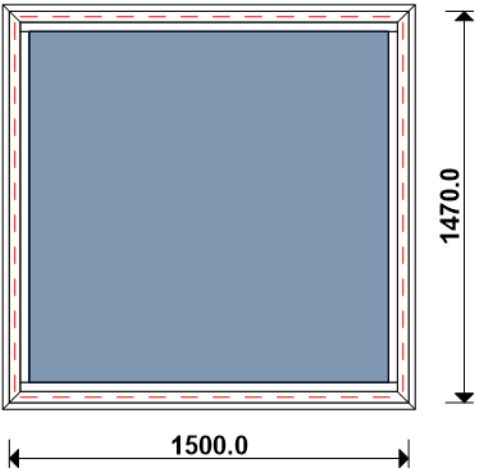


LOT : REPERE : 00000000001
CHASSIS : FIXE 67FR RECT. (Parcloses/Joints) F37I
COLORIS : Ouvrant:9010B RAL BLANC 9010 BRILLANT
Qté = 1 Largeur = 1500,0 Ep. Vitre = 28,0 mm
Hauteur = 1470,0



Conception : 30*60+BAV + CJ 4 P8013 + DU43005 + FIXE67 35

Référence	Désignation	Coloris	Qté	Débit	Coupe			
AL								
L30X60	CORNIERE ALU 30x60x2	L1 S9	2	1520,0	90.0/ 90.0			M
L30X60	CORNIERE ALU 30x60x2	L1 S9	1	1590,0	90.0/ 90.0			T
N99852	PARCLOSE DE SECURITE 23 MM - H	L1 S9	2	1318,0	90.0/ 90.0			M
N99852	PARCLOSE DE SECURITE 23 MM - H	L1 S9	2	1418,0	90.0/ 90.0			T
N99934	BAVETTE DE RENOVATION 72 X 92 M	L1 S9	1	1590,0	90.0/ 90.0			T
P8013	CJ PLAT 30 MM AVEC DEBORD 4 MM	L1 S9	2	1521,6	45.0/ 45.0			M
P8013	CJ PLAT 30 MM AVEC DEBORD 4 MM	L1 S9	2	1551,6	45.0/ 45.0			T
U43005	DORMANT FRAPPE 2 CT HAUTEUR 78.	L1 S9	2	1470,0	45.0/ 45.0			M
U43005	DORMANT FRAPPE 2 CT HAUTEUR 78.	L1 S9	2	1500,0	45.0/ 45.0			T
AL								
66010	EQUERRE TIRAGE FEUILLURE HT 13.	B	4	pièce				
66028	SUPPORT CALE VITRAGE FIXE 28/36	B	4	pièce				
81022	PARE TEMPETE SANS CLAPET	L1 S9	4	pièce				
V42006	EQUERRE A VISSER PR CAGE 13.4	B	8	pièce				
V59017	JOINT VERROU GRIS PARCLOSES LAQ	B	25	pièce				
V70063	VIS pour V42006	B	16	pièce				
AL								
36400	JOINT BOURRE INT. 6 à 8 MM	NOIR	5,3	ml				
66401	JOINT UNIVERSEL BATTUE FEUILLUR	NOIR	5,3	ml				
Référence	Ep	Désignation	Qté	Larg.	Haut.			
SL #1.2	28	4/20/4 Gaz argon intercalaire WE depoli	1	1381	1351			

FICHE DE FABRICATION

Affaire : 2023122395 LESPESES

Client : CSM 0001 CSM

LOT : REPERE : 00000000002

CHASSIS : Ouvrant 2vtx / 2rails CL32 CO

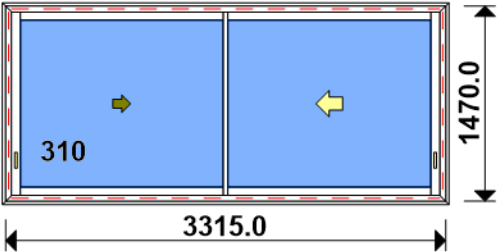
Ouvrant à Droite

COLORIS : Ouvrant:9010B RAL BLANC 9010 BRILLANT

Qté = 1 Largeur = 3315,0 Ep. Vitre = 28,0 mm

Hauteur = 1470,0

H Poignée = 310,0



Conception : 30*60+BAV + CJ 4 P8013 + D2R3610P + OC2V67C320

Référence	Désignation	Coloris	Qté	Débit	Coupe			
-----------	-------------	---------	-----	-------	-------	--	--	--

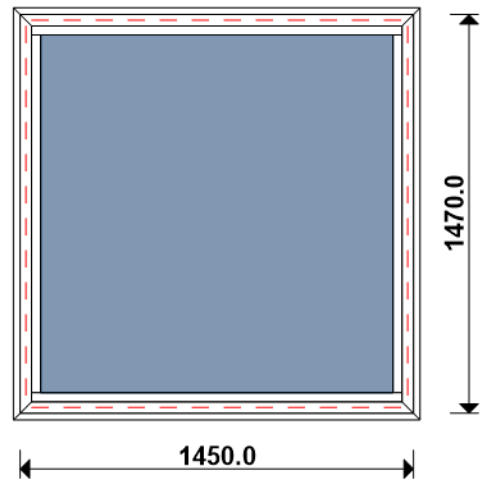
AL								
3610	DORMANT PERIPH 2R SANS RECUP D'	L1 S9	2	1470,0	45.0/ 45.0			M
3610	DORMANT PERIPH 2R SANS RECUP D'	L1 S9	2	3315,0	45.0/ 45.0			T
L30X60	CORNIERE ALU 30x60x2	L1 S9	2	1520,0	90.0/ 90.0			M
L30X60	CORNIERE ALU 30x60x2	L1 S9	1	3405,0	90.0/ 90.0			T
N03123H	CHICANE SIMPLE RUPTURE BLANCHE	L1 S9	1	1395,8	90.0/ 90.0			M
N03127	CHICANE SIMPLE FROIDE CL32	L1 S9	1	1395,8	90.0/ 90.0			M
N03631	ANODISE NATUREL RAIL ALU PREMON	NA	2	3222,8	90.0/ 90.0			T
N99934	BAVETTE DE RENOVATION 72 X 92 M	L1 S9	1	3405,0	90.0/ 90.0			T
P8013	CJ PLAT 30 MM AVEC DEBORD 4 MM	L1 S9	2	1521,6	45.0/ 45.0			M
P8013	CJ PLAT 30 MM AVEC DEBORD 4 MM	L1 S9	2	3366,6	45.0/ 45.0			T
U03120	MONTANT DE TETE CL 32	L1 S9	2	1395,8	90.0/ 90.0			M
U03122	TRAVERSE D'OUVRANT 67CL32	L1 S9	4	1562,2	90.0/ 90.0			T

AL								
A2000	PARE TEMPESTE A VOLET	L1 S9	1	pièce				
A8008	EQUERRE S & V POUR CAGE 13.4 X	B	8	pièce				
H03201	CHARIOT SIMPLE REGLABLE 80KG CL	B	4	pièce				
V53013	BOUCHON ANTIDEGONDAGE CHICANE C	L1 S9	4	pièce				
FE								
G-24080-00-0-1	GACHE PONCTUELLE A CLAMER	B	6	pièce				
G-25000-76-0-1	CREMONE SLIDELOCK L600 D200 3C	B	2	pièce				
G-25268-02-0-6	CUVETTE SLIDELOCK NOIR MAT	L1	1	pièce				
SV								
INV101055	POIGNEE SARENA 20° DR	L1	1	pièce				

AL								
36206	BROSSE FEUTRE EP 8 - 67CL (100m	B	2,8	ml				

Référence	Ep	Désignation	Qté	Larg.	Haut.
SL #1	28	4/20/4 Gaz argon intercalaire WE	2	1553	1281

LOT : REPERE : 00000000003
CHASSIS : FIXE 67FR RECT. (Parcloses/Joints) F37I
COLORIS : Ouvrant:9010B RAL BLANC 9010 BRILLANT
Qté = 1 Largeur = 1450,0 Ep. Vitre = 28,0 mm
 Hauteur = 1470,0



Conception : 30*60+BAV + CJ 4 P8013 + DU43005 + FIXE67 35

Référence	Désignation	Coloris	Qté	Débit	Coupe			
AL								
L30X60	CORNIERE ALU 30x60x2	L1 S9	2	1520,0	90.0/ 90.0			M
L30X60	CORNIERE ALU 30x60x2	L1 S9	1	1540,0	90.0/ 90.0			T
N99852	PARCLOSE DE SECURITE 23 MM - H	L1 S9	2	1318,0	90.0/ 90.0			M
N99852	PARCLOSE DE SECURITE 23 MM - H	L1 S9	2	1368,0	90.0/ 90.0			T
N99934	BAVETTE DE RENOVATION 72 X 92 M	L1 S9	1	1540,0	90.0/ 90.0			T
P8013	CJ PLAT 30 MM AVEC DEBORD 4 MM	L1 S9	2	1501,6	45.0/ 45.0			T
P8013	CJ PLAT 30 MM AVEC DEBORD 4 MM	L1 S9	2	1521,6	45.0/ 45.0			M
U43005	DORMANT FRAPPE 2 CT HAUTEUR 78.	L1 S9	2	1450,0	45.0/ 45.0			T
U43005	DORMANT FRAPPE 2 CT HAUTEUR 78.	L1 S9	2	1470,0	45.0/ 45.0			M
AL								
66010	EQUERRE TIRAGE FEUILLURE HT 13.	B	4	pièce				
66028	SUPPORT CALE VITRAGE FIXE 28/36	B	4	pièce				
81022	PARE TEMPETE SANS CLAPET	L1 S9	4	pièce				
V42006	EQUERRE A VISSER PR CAGE 13.4	B	8	pièce				
V59017	JOINT VERROU GRIS PARCLOSES LAQ	B	24	pièce				
V70063	VIS pour V42006	B	16	pièce				
AL								
36400	JOINT BOURRE INT. 6 à 8 MM	NOIR	5,2	ml				
66401	JOINT UNIVERSEL BATTUE FEUILLUR	NOIR	5,2	ml				
Référence	Ep	Désignation	Qté	Larg.	Haut.			
SL #1.2	28	4/20/4 Gaz argon intercalaire WE depoli	1	1331	1351			