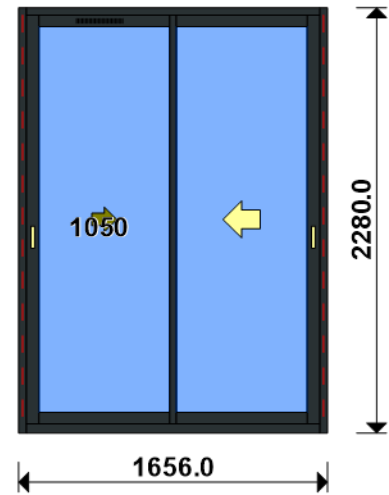


LOT : REPERE : 00000000001  
CHASSIS : Ouvrant 2Vtx / 2Rails CL32 CD  
Ouvrant à Droite  
COLORIS : Ouvrant:7016FSD RAL 7016 FSD  
Qté = 1 Largeur = 1600,0 Jeux G = +28,0 D = +28,0  
Hauteur = 2285,0 Jeux H = -5,0  
H Poignée = 1050,0 Ep. Vitre = 28,0 mm



Conception : CD VR + PAT160CDDC + DRN99932 + DC2RI140CD + OC2V67C32D + GV

| Référence | Désignation                     | Coloris   | Qté | Débit  | Coupe      |   |  |   |
|-----------|---------------------------------|-----------|-----|--------|------------|---|--|---|
| AL        |                                 |           |     |        |            |   |  |   |
| N03123J   | CHICANE SIMPLE RUPTURE NOIRE CL | PRI1 716F | 1   | 2194,8 | 90.0/ 90.0 |   |  | M |
| N03127    | CHICANE SIMPLE FROIDE CL32      | PRI1 716F | 1   | 2194,8 | 90.0/ 90.0 |   |  | M |
| N03631    | ANODISE NATUREL RAIL ALU PREMON | NA        | 2   | 1572,0 | 90.0/ 90.0 |   |  | T |
| N99932    | RALLONGE ISO COUPE DROITE +20 M | PRI1 716F | 2   | 2280,0 | 90.0/ 90.0 |   |  | M |
| P1060     | TAPEE SUPERIEURE COUPE DROITE D | PRI1 716F | 1   | 1600,0 | 90.0/ 90.0 | + |  | M |
| U03024    | MONTANT CD ISO 140 67CL         | PRI1 716F | 2   | 2280,0 | 90.0/ 90.0 |   |  | M |
| U03027    | TRAVERSE HAUTE CD 67CL          | PRI1 716F | 1   | 1600,0 | 90.0/ 90.0 |   |  | T |
| U03034    | TRAVERSE BASSE CD RECUP ISO 12  | PRI1 716F | 1   | 1600,0 | 90.0/ 90.0 |   |  | T |
| U03120    | MONTANT DE TETE CL 32           | PRI1 716F | 1   | 2194,8 | 90.0/ 90.0 |   |  | M |
| U03122    | TRAVERSE D'OUVRANT 67CL32       | PRI1 716F | 4   | 736,8  | 90.0/ 90.0 |   |  | T |
| U03135    | MONTANT OUVRANT RENFORCE CL32   | PRI1 716F | 1   | 2194,8 | 90.0/ 90.0 |   |  | M |

|                |                                 |      |    |       |  |  |  |  |
|----------------|---------------------------------|------|----|-------|--|--|--|--|
| AL             |                                 |      |    |       |  |  |  |  |
| A1039          | BOUCHON ETANCH.TRAV.BASSE CD R  | NOIR | 1  | paire |  |  |  |  |
| A2000          | PARE TEMPETE A VOLET            | NOIR | 1  | pièce |  |  |  |  |
| H03201         | CHARIOT SIMPLE REGLABLE 80KG CL | B    | 4  | pièce |  |  |  |  |
| V53013         | BOUCHON ANTIDEGONDAGE CHICANE C | NOIR | 4  | pièce |  |  |  |  |
| V55006         | PAIRE DE BOUCHON POUR RECUP EAU | NOIR | 1  | paire |  |  |  |  |
| V55045         | MOUSSES ETANCH BASSE PR DORM IS | NOIR | 1  | paire |  |  |  |  |
| V55047         | MOUSSES ETANCH HAUTE TOUTES ISO | NOIR | 1  | paire |  |  |  |  |
| V6001          | VIS INOX 4.2 X 11               | B    | 16 | pièce |  |  |  |  |
| FE             |                                 |      |    |       |  |  |  |  |
| G-24080-00-0-1 | GACHE PONCTUELLE A CLAMER       | B    | 6  | pièce |  |  |  |  |
| G-25000-76-0-1 | CREMONE SLIDELOCK L600 D200 3C  | B    | 2  | pièce |  |  |  |  |
| LA             |                                 |      |    |       |  |  |  |  |
| GV             | - Mortaise seule                | B    | 1  | pièce |  |  |  |  |
| LO             |                                 |      |    |       |  |  |  |  |
| BT150448       | Pattes Isolation 160mm          | B    | 10 | pièce |  |  |  |  |
| CPLG0085       | Clameau losange dormant CD 67   | B    | 10 | pièce |  |  |  |  |
| CTHBT0003      | Cale de rupture TH pour BT      | B    | 10 | pièce |  |  |  |  |
| SV             |                                 |      |    |       |  |  |  |  |
| INV101055      | POIGNEE SARENA 20° DR           | L2   | 2  | pièce |  |  |  |  |

|       |                                 |   |     |    |  |  |  |  |
|-------|---------------------------------|---|-----|----|--|--|--|--|
| AL    |                                 |   |     |    |  |  |  |  |
| 36206 | BROSSE FEUTRE EP 8 - 67CL (100m | B | 4,4 | ml |  |  |  |  |

| Référence | Ep | Désignation                      | Qté | Larg. | Haut. |
|-----------|----|----------------------------------|-----|-------|-------|
| SL<br>#1  | 28 | 4/20/4 Gaz argon intercalaire WE | 2   | 728   | 2080  |

02/01/2024Logiciel PROGES ©25page N° 2  
Utilisation : LALOI MENUISERIES SAS

FICHE DE FABRICATION  
Affaire : 2023122390 CELIA / BENSEMHOUN  
Client : COMPTOIR D0001 COMPTOIR DE LA MENUISERIE

LOT :  
CHASSIS : Ouvrant 3vtx / 3railsCL32 CO  
Ouvrant à Droite  
COLORIS : Ouvrant:7016FSDRAL 7016 FSD  
Qté = 1Largeur = 2400,0Jeux G = +8,0 D = +8,0  
Hauteur = 2285,0Jeux H = -5,0  
H Poignée = 1050,0Ep. Vitre = 28,0 mm

2416.02280.01050

Conception : CO VR + PAT180CDDC + 2H1LB1803R + CJ 3 P8013 + D3R3614P + OC3V67C32C

| Référence      | Désignation                     | Coloris   | Qté | Débit  | Coupe      |  |  |   |
|----------------|---------------------------------|-----------|-----|--------|------------|--|--|---|
| AL             |                                 |           |     |        |            |  |  |   |
| 3614           | DORMANT PERIPH.3 R.SANS RECUP.D | PRI1 716F | 2   | 2280,0 | 45.0/ 45.0 |  |  | M |
| 3614           | DORMANT PERIPH.3 R.SANS RECUP.D | PRI1 716F | 2   | 2416,0 | 45.0/ 45.0 |  |  | T |
| N03123J        | CHICANE SIMPLE RUPTURE NOIRE CL | PRI1 716F | 2   | 2205,8 | 90.0/ 90.0 |  |  | M |
| N03127         | CHICANE SIMPLE FROIDE CL32      | PRI1 716F | 2   | 2205,8 | 90.0/ 90.0 |  |  | M |
| N03631         | ANODISE NATUREL RAIL ALU PREMON | NA        | 3   | 2323,8 | 90.0/ 90.0 |  |  | T |
| N05630         | RECUPERATEUR D'EAU RAPPORTE     | PRI1 716F | 1   | 2381,0 | 90.0/ 90.0 |  |  | T |
| N99903         | TAPEE DE 53.6 MM- HT 50 MM      | PRI1 716F | 2   | 2277,7 | 90.0/ 90.0 |  |  | M |
| N99906         | BAVETTE POUR ISO Lg = 89 MM     | PRI1 716F | 1   | 2400,2 | 90.0/ 90.0 |  |  | T |
| P8013          | CJ PLAT 30 MM AVEC DEBORD 4 MM  | PRI1 716F | 1   | 2305,8 | 45.0/ 90.0 |  |  | M |
| P8013          | CJ PLAT 30 MM AVEC DEBORD 4 MM  | PRI1 716F | 1   | 2305,8 | 90.0/ 45.0 |  |  | M |
| P8013          | CJ PLAT 30 MM AVEC DEBORD 4 MM  | PRI1 716F | 1   | 2467,6 | 45.0/ 45.0 |  |  | T |
| U03120         | MONTANT DE TETE CL 32           | PRI1 716F | 1   | 2205,8 | 90.0/ 90.0 |  |  | M |
| U03122         | TRAVERSE D'OUVRANT 67CL32       | PRI1 716F | 4   | 741,8  | 90.0/ 90.0 |  |  | T |
| U03122         | TRAVERSE D'OUVRANT 67CL32       | PRI1 716F | 2   | 742,6  | 90.0/ 90.0 |  |  | T |
| U03135         | MONTANT OUVRANT RENFORCE CL32   | PRI1 716F | 1   | 2205,8 | 90.0/ 90.0 |  |  | M |
| AL             |                                 |           |     |        |            |  |  |   |
| 36011          | PONTET - 67 CL                  | B         | 4   | pièce  |            |  |  |   |
| A1039          | BOUCHON ETANCH.TRAV.BASSE CD R  | NOIR      | 1   | paire  |            |  |  |   |
| A2000          | PARE TEMPETE A VOLET            | NOIR      | 1   | pièce  |            |  |  |   |
| A8008          | EQUERRE S & V POUR CAGE 13.4 X  | B         | 16  | pièce  |            |  |  |   |
| H03201         | CHARIOT SIMPLE REGLABLE 80KG CL | B         | 6   | pièce  |            |  |  |   |
| V53013         | BOUCHON ANTIDEGONDAGE CHICANE C | NOIR      | 8   | pièce  |            |  |  |   |
| V55006         | PAIRE DE BOUCHON POUR RECUP EAU | NOIR      | 1   | paire  |            |  |  |   |
| V59021         | PAIRE BOUCHON SOUS TAPEE        | B         | 1   | paire  |            |  |  |   |
| V6001          | VIS INOX 4.2 X 11               | B         | 12  | pièce  |            |  |  |   |
| V72015         | PATTE BT DE 167 MM POUR ISO 180 | B         | 10  | pièce  |            |  |  |   |
| V90004         | PAIRE DE FLASQUE D'ETANCH. BAVE | NOIR      | 1   | paire  |            |  |  |   |
| FE             |                                 |           |     |        |            |  |  |   |
| G-24080-00-0-1 | GACHE PONCTUELLE A CLAMER       | B         | 6   | pièce  |            |  |  |   |
| G-25000-76-0-1 | CREMONE SLIDELOCK L600 D200 3C  | B         | 2   | pièce  |            |  |  |   |
| LO             |                                 |           |     |        |            |  |  |   |
| CPLG0085       | Clameau losange dormant CD 67   | B         | 10  | pièce  |            |  |  |   |
| CTHBT0003      | Cale de rupture TH pour BT      | B         | 10  | pièce  |            |  |  |   |
| SV             |                                 |           |     |        |            |  |  |   |
| INV101055      | POIGNEE SARENA 20° DR           | L2        | 2   | pièce  |            |  |  |   |
| AL             |                                 |           |     |        |            |  |  |   |
| 36206          | BROSSE FEUTRE EP 8 - 67CL (100m | B         | 8,8 | ml     |            |  |  |   |

| Référence | Ep | Désignation                      | Qté | Larg. | Haut. |
|-----------|----|----------------------------------|-----|-------|-------|
| SL<br>#1  | 28 | 4/20/4 Gaz argon intercalaire WE | 3   | 732   | 2091  |

FICHE DE FABRICATION

Affaire : 2023122390 CELIA / BENSEMHOUN

Client : COMPTOIR D0001 COMPTOIR DE LA MENUISERIE

LOT : REPERE : 00000000003

CHASSIS : Ouvrant 3vtx / 3rails CL32 CO

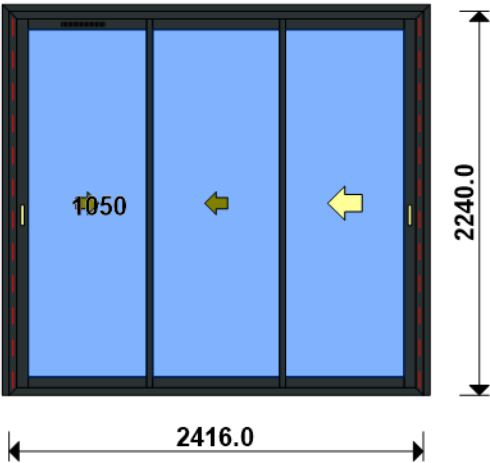
Ouvrant à Droite

COLORIS : Ouvrant:7016FSD RAL 7016 FSD

Qté = 1 Largeur = 2400,0 Jeux G = +8,0 D = +8,0

Hauteur = 2245,0 Jeux H = -5,0

H Poignée = 1050,0 Ep. Vitre = 28,0 mm



Conception : CO\_VR + PAT180CDDC + 2H1LB1803R + CJ 3 P8013 + D3R3614P + OC3V67C32C + ...

... + GV

| Référence | Désignation                     | Coloris   | Qté | Débit  | Coupe      |  |  |   |
|-----------|---------------------------------|-----------|-----|--------|------------|--|--|---|
| AL        |                                 |           |     |        |            |  |  |   |
| 3614      | DORMANT PERIPH.3 R.SANS RECUP.D | PRI1 716F | 2   | 2240,0 | 45.0/ 45.0 |  |  | M |
| 3614      | DORMANT PERIPH.3 R.SANS RECUP.D | PRI1 716F | 2   | 2416,0 | 45.0/ 45.0 |  |  | T |
| N03123J   | CHICANE SIMPLE RUPTURE NOIRE CL | PRI1 716F | 2   | 2165,8 | 90.0/ 90.0 |  |  | M |
| N03127    | CHICANE SIMPLE FROIDE CL32      | PRI1 716F | 2   | 2165,8 | 90.0/ 90.0 |  |  | M |
| N03631    | ANODISE NATUREL RAIL ALU PREMON | NA        | 3   | 2323,8 | 90.0/ 90.0 |  |  | T |
| N05630    | RECUPERATEUR D'EAU RAPPORTE     | PRI1 716F | 1   | 2381,0 | 90.0/ 90.0 |  |  | T |
| N99903    | TAPEE DE 53.6 MM- HT 50 MM      | PRI1 716F | 2   | 2237,7 | 90.0/ 90.0 |  |  | M |
| N99906    | BAVETTE POUR ISO Lg = 89 MM     | PRI1 716F | 1   | 2400,2 | 90.0/ 90.0 |  |  | T |
| P8013     | CJ PLAT 30 MM AVEC DEBORD 4 MM  | PRI1 716F | 1   | 2265,8 | 45.0/ 90.0 |  |  | M |
| P8013     | CJ PLAT 30 MM AVEC DEBORD 4 MM  | PRI1 716F | 1   | 2265,8 | 90.0/ 45.0 |  |  | M |
| P8013     | CJ PLAT 30 MM AVEC DEBORD 4 MM  | PRI1 716F | 1   | 2467,6 | 45.0/ 45.0 |  |  | T |
| U03120    | MONTANT DE TETE CL 32           | PRI1 716F | 1   | 2165,8 | 90.0/ 90.0 |  |  | M |
| U03122    | TRAVERSE D'OUVRANT 67CL32       | PRI1 716F | 4   | 741,8  | 90.0/ 90.0 |  |  | T |
| U03122    | TRAVERSE D'OUVRANT 67CL32       | PRI1 716F | 2   | 742,6  | 90.0/ 90.0 |  |  | T |
| U03135    | MONTANT OUVRANT RENFORCE CL32   | PRI1 716F | 1   | 2165,8 | 90.0/ 90.0 |  |  | M |

|                |                                 |      |    |       |  |  |  |  |
|----------------|---------------------------------|------|----|-------|--|--|--|--|
| AL             |                                 |      |    |       |  |  |  |  |
| 36011          | PONTET - 67 CL                  | B    | 4  | pièce |  |  |  |  |
| A1039          | BOUCHON ETANCH.TRAV.BASSE CD R  | NOIR | 1  | paire |  |  |  |  |
| A2000          | PARE TEMPETE A VOLET            | NOIR | 1  | pièce |  |  |  |  |
| A8008          | EQUERRE S & V POUR CAGE 13.4 X  | B    | 16 | pièce |  |  |  |  |
| H03201         | CHARIOT SIMPLE REGLABLE 80KG CL | B    | 6  | pièce |  |  |  |  |
| V53013         | BOUCHON ANTIDEGONDAGE CHICANE C | NOIR | 8  | pièce |  |  |  |  |
| V55006         | PAIRE DE BOUCHON POUR RECUP EAU | NOIR | 1  | paire |  |  |  |  |
| V59021         | PAIRE BOUCHON SOUS TAPEE        | B    | 1  | paire |  |  |  |  |
| V6001          | VIS INOX 4.2 X 11               | B    | 12 | pièce |  |  |  |  |
| V72015         | PATTE BT DE 167 MM POUR ISO 180 | B    | 10 | pièce |  |  |  |  |
| V90004         | PAIRE DE FLASQUE D'ETANCH. BAVE | NOIR | 1  | paire |  |  |  |  |
| FE             |                                 |      |    |       |  |  |  |  |
| G-24080-00-0-1 | GACHE PONCTUELLE A CLAMER       | B    | 6  | pièce |  |  |  |  |
| G-25000-76-0-1 | CREMONE SLIDELOCK L600 D200 3C  | B    | 2  | pièce |  |  |  |  |
| LA             |                                 |      |    |       |  |  |  |  |
| GV             | - Mortaise seule                | B    | 1  | pièce |  |  |  |  |
| LO             |                                 |      |    |       |  |  |  |  |
| CPLG0085       | Clameau losange dormant CD 67   | B    | 10 | pièce |  |  |  |  |
| CTHBT0003      | Cale de rupture TH pour BT      | B    | 10 | pièce |  |  |  |  |
| SV             |                                 |      |    |       |  |  |  |  |
| INV101055      | POIGNEE SARENA 20° DR           | L2   | 2  | pièce |  |  |  |  |

|       |                                 |   |     |    |  |  |  |  |
|-------|---------------------------------|---|-----|----|--|--|--|--|
| AL    |                                 |   |     |    |  |  |  |  |
| 36206 | BROSSE FEUTRE EP 8 - 67CL (100m | B | 8,7 | ml |  |  |  |  |

| Référence | Ep | Désignation                      | Qté | Larg. | Haut. |
|-----------|----|----------------------------------|-----|-------|-------|
| SL        |    |                                  |     |       |       |
| #1        | 28 | 4/20/4 Gaz argon intercalaire WE | 3   | 732   | 2051  |

FICHE DE FABRICATION

Affaire : 2023122390 CELIA / BENSEMHOUN

Client : COMPTOIR D0001 COMPTOIR DE LA MENUISERIE

LOT : REPERE : 00000000004

CHASSIS : Ouvrant 4Vtx / 2Rails CL32 CD

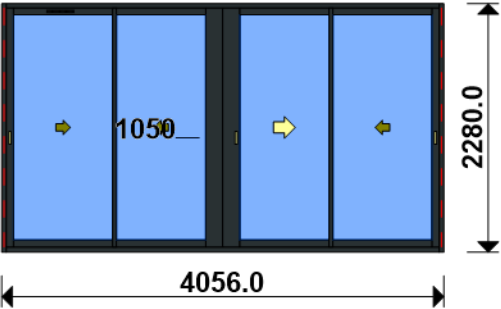
Ouvrant à Droite

COLORIS : Ouvrant:7016FSD RAL 7016 FSD

Qté = 1 Largeur = 4000,0 Jeux G = +28,0 D = +28,0

Hauteur = 2285,0 Jeux H = -5,0

H Poignée = 1050,0 Ep. Vitre = 28,0 mm



Conception : CD\_VR + PAT160CDDC + DRN99932 + DC2RI140CD + OC4V67C32D + GV

PREVOIR 20° AUSSI SUR SEMI FIXE MONTANT CENTRAL POUR ESTHETIQUE A LA DEMANDE DU CLIENT

| Référence      | Désignation                     | Coloris   | Qté | Débit  | Coupe      |   |  |   |
|----------------|---------------------------------|-----------|-----|--------|------------|---|--|---|
| AL             |                                 |           |     |        |            |   |  |   |
| N03123J        | CHICANE SIMPLE RUPTURE NOIRE CL | PRI1 716F | 2   | 2194,8 | 90.0/ 90.0 |   |  | M |
| N03127         | CHICANE SIMPLE FROIDE CL32      | PRI1 716F | 2   | 2194,8 | 90.0/ 90.0 |   |  | M |
| N03631         | ANODISE NATUREL RAIL ALU PREMON | NA        | 2   | 3972,0 | 90.0/ 90.0 |   |  | T |
| N03654         | PROFIL DE JONCTION OUVRANT EN L | PRI1 716F | 1   | 2053,8 | 90.0/ 90.0 |   |  | M |
| N99932         | RALLONGE ISO COUPE DROITE +20 M | PRI1 716F | 2   | 2280,0 | 90.0/ 90.0 |   |  | M |
| P1060          | TAPEE SUPERIEURE COUPE DROITE D | PRI1 716F | 1   | 4000,0 | 90.0/ 90.0 | + |  | M |
| U03024         | MONTANT CD ISO 140 67CL         | PRI1 716F | 2   | 2280,0 | 90.0/ 90.0 |   |  | M |
| U03027         | TRAVERSE HAUTE CD 67CL          | PRI1 716F | 1   | 4000,0 | 90.0/ 90.0 |   |  | T |
| U03034         | TRAVERSE BASSE CD RECUP ISO 12  | PRI1 716F | 1   | 4000,0 | 90.0/ 90.0 |   |  | T |
| U03120         | MONTANT DE TETE CL 32           | PRI1 716F | 2   | 2194,8 | 90.0/ 90.0 |   |  | M |
| U03122         | TRAVERSE D'OUVRANT 67CL32       | PRI1 716F | 8   | 937,8  | 90.0/ 90.0 |   |  | T |
| U03135         | MONTANT OUVRANT RENFORCE CL32   | PRI1 716F | 2   | 2194,8 | 90.0/ 90.0 |   |  | M |
| AL             |                                 |           |     |        |            |   |  |   |
| 1605           | VIS A.F.T.F.4.2X32              | B         | 3   | pièce  |            |   |  |   |
| 84035          | VIS 4 VTX EN LIGNE 67CL36*      | B         | 2   | pièce  |            |   |  |   |
| A1039          | BOUCHON ETANCH.TRAV.BASSE CD R  | NOIR      | 1   | paire  |            |   |  |   |
| A2000          | PARE TEMPETE A VOLET            | NOIR      | 2   | pièce  |            |   |  |   |
| H03201         | CHARIOT SIMPLE REGLABLE 80KG CL | B         | 8   | pièce  |            |   |  |   |
| V53013         | BOUCHON ANTIDEGONDAGE CHICANE C | NOIR      | 8   | pièce  |            |   |  |   |
| V55006         | PAIRE DE BOUCHON POUR RECUP EAU | NOIR      | 1   | paire  |            |   |  |   |
| V55008         | BOUCHON POUR LIAISON 4 VANTAUX  | NOIR      | 2   | pièce  |            |   |  |   |
| V55045         | MOUSSES ETANCH BASSE PR DORM IS | NOIR      | 1   | paire  |            |   |  |   |
| V55047         | MOUSSES ETANCH HAUTE TOUTES ISO | NOIR      | 1   | paire  |            |   |  |   |
| V6001          | VIS INOX 4.2 X 11               | B         | 16  | pièce  |            |   |  |   |
| FE             |                                 |           |     |        |            |   |  |   |
| G-24080-00-0-1 | GACHE PONCTUELLE A CLAMER       | B         | 9   | pièce  |            |   |  |   |
| G-25000-76-0-1 | CREMONE SLIDELOCK L600 D200 3C  | B         | 3   | pièce  |            |   |  |   |
| LA             |                                 |           |     |        |            |   |  |   |
| GV             | - Mortaise seule                | B         | 1   | pièce  |            |   |  |   |
| LO             |                                 |           |     |        |            |   |  |   |
| BT150448       | Pattes Isolation 160mm          | B         | 10  | pièce  |            |   |  |   |
| CPLG0085       | Clameau losange dormant CD 67   | B         | 10  | pièce  |            |   |  |   |
| CTHBT0003      | Cale de rupture TH pour BT      | B         | 10  | pièce  |            |   |  |   |
| SV             |                                 |           |     |        |            |   |  |   |
| INV101055      | POIGNEE SARENA 20° DR           | L2        | 3   | pièce  |            |   |  |   |
| AL             |                                 |           |     |        |            |   |  |   |
| 36206          | BROSSE FEUTRE EP 8 - 67CL (100m | B         | 8,8 | ml     |            |   |  |   |

| Référence | Ep | Désignation                      | Qté | Larg. | Haut. |
|-----------|----|----------------------------------|-----|-------|-------|
| SL<br>#1  | 28 | 4/20/4 Gaz argon intercalaire WE | 4   | 929   | 2080  |

## FICHE DE FABRICATION

Affaire : 2023122390 CELIA / BENSEMOUN

Client : COMPTOIR D0001 COMPTOIR DE LA MENUISERIE

LOT : REPERE : 0000000005

CHASSIS : Ouvrant 3Vtx / 2Rails CL32 CD

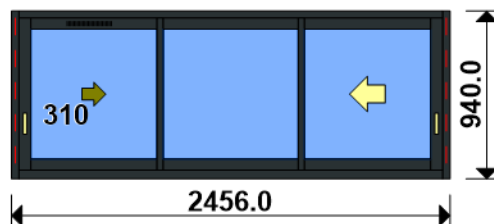
Ouvrant à Droite

COLORIS : Ouyrant:7016FSD RAL 7016 FSD

Qté = 1    Largeur    = 2400,0    Jeux G = +28,0 D = +28,0

Hauteur = 945,0      Jeux H = -5,0

H Poignée = 310,0      Ep. Vitre = 28,0 mm



**Conception : CD VR + PAT180CDDC + DRN99932 + DC2RI160CD + OC3V67C32D + GV**

**PREVOIR POIGNEE 20° DES 2 COTES**

**LE LOGICIEL ECRIT 2 X 20° ET 2 X CUVETTE MAIS C EST UNE ERREUR**

| Référence | Désignation | Coloris | Qté | Débit | Coupe |  |  |  |
|-----------|-------------|---------|-----|-------|-------|--|--|--|
|-----------|-------------|---------|-----|-------|-------|--|--|--|

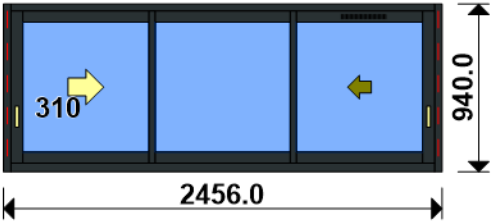
|         |                                 |           |   |        |            |  |   |  |   |
|---------|---------------------------------|-----------|---|--------|------------|--|---|--|---|
| AL      |                                 |           |   |        |            |  |   |  |   |
| L20X30  | CORNIERE ALU 20x30x2            | PRII 716F | 1 | 2400,0 | 90.0/ 90.0 |  |   |  | T |
| N03123J | CHICANE SIMPLE RUPTURE NOIRE CL | PRII 716F | 2 | 854,8  | 90.0/ 90.0 |  |   |  | M |
| N03127  | CHICANE SIMPLE FROIDE CL32      | PRII 716F | 2 | 854,8  | 90.0/ 90.0 |  |   |  | M |
| N03631  | ANODISE NATUREL RAIL ALU PREMON | NA        | 2 | 2372,0 | 90.0/ 90.0 |  |   |  | T |
| N99932  | RALLONGE ISO COUPE DROITE +20 M | PRII 716F | 2 | 940,0  | 90.0/ 90.0 |  |   |  | M |
| P1061   | TAPEE SUPERIEURE COUPE DROITE D | PRII 716F | 1 | 2400,0 | 90.0/ 90.0 |  | + |  | M |
| U03021  | TRAVERSE BASSE CD ISO 140-180 6 | PRII 716F | 1 | 2400,0 | 90.0/ 90.0 |  |   |  | T |
| U03025  | MONTANT CD ISO 160 67CL         | PRII 716F | 2 | 940,0  | 90.0/ 90.0 |  |   |  | M |
| U03027  | TRAVERSE HAUTE CD 67CL          | PRII 716F | 1 | 2400,0 | 90.0/ 90.0 |  |   |  | T |
| U03120  | MONTANT DE TETE CL 32           | PRII 716F | 2 | 854,8  | 90.0/ 90.0 |  |   |  | M |
| U03122  | TRAVERSE D'OUVRANT 67CL32       | PRII 716F | 4 | 757,8  | 90.0/ 90.0 |  |   |  | T |
| U03122  | TRAVERSE D'OUVRANT 67CL32       | PRII 716F | 2 | 758,6  | 90.0/ 90.0 |  |   |  | T |

|                |                                 |      |   |       |
|----------------|---------------------------------|------|---|-------|
| AL             |                                 |      |   |       |
| A1039          | BOUCHON ETANCH.TRAV.BASSE CD R  | NOIR | 1 | paire |
| A2000          | PARE TEMPETE A VOLET            | NOIR | 1 | pièce |
| H03201         | CHARIOT SIMPLE REGLABLE 80KG CL | B    | 6 | pièce |
| V53013         | BOUCHON ANTIDEGONDAGE CHICANE C | NOIR | 8 | pièce |
| V55046         | MOUSSES ETANCH BASSE PR DORM IS | NOIR | 1 | paire |
| V55047         | MOUSSES ETANCH HAUTE TOUTES ISO | NOIR | 1 | paire |
| V6001          | VIS INOX 4.2 X 11               | B    | 7 | pièce |
| V72015         | PATTE BT DE 167 MM POUR ISO 180 | B    | 4 | pièce |
| FE             |                                 |      |   |       |
| G-24080-00-0-1 | GACHE PONCTUELLE A CLAMER       | B    | 8 | pièce |
| G-25000-73-0-1 | CREMONE SLIDELOCK L300 D150 1C  | B    | 4 | pièce |
| G-25268        | CUVETTE SLIDELOCK BLANC RAL 901 | L2   | 2 | pièce |
| LA             |                                 |      |   |       |
| GV             | - Mortaise seule                | B    | 1 | pièce |
| LO             |                                 |      |   |       |
| CPLG0085       | Clameau losange dormant CD 67   | B    | 4 | pièce |
| CTHBT0003      | Cale de rupture TH pour BT      | B    | 4 | pièce |
| SV             |                                 |      |   |       |
| INV101055      | POIGNEE SARENA 20° DR           | L2   | 2 | pièce |

| Référence | Ep | Désignation                      | Qté | Larg. | Haut. |
|-----------|----|----------------------------------|-----|-------|-------|
| SL<br>#1  | 28 | 4/20/4 Gaz argon intercalaire WE | 3   | 749   | 740   |

FICHE DE FABRICATION  
Affaire : 2023122390 CELIA / BENSEMHOUN  
Client : COMPTOIR D0001 COMPTOIR DE LA MENUISERIE

LOT :                                REPERE : 00000000006  
CHASSIS : Ouvrant        3Vtx / 2Rails CL32 CD  
Ouvrant à Gauche  
COLORIS : Ouvrant:7016FSD        RAL 7016 FSD  
Qté = 1    Largeur        = 2400,0        Jeux G = +28,0 D = +28,0  
             Hauteur        = 945,0        Jeux H = -5,0  
             H Poignée = 310,0        Ep. Vitre        = 28,0 mm

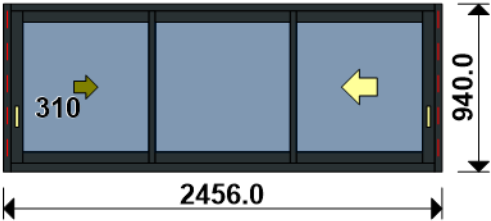


Conception : CD\_VR + PAT180CDDC + DRN99932 + DC2RI160CD + OC3V67C32D + GV  
**PREVOIR POIGNEE 20° DES 2 COTES**  
**LE LOGICIEL ECRIT 2 X 20° ET 2 X CUVETTE MAIS C EST UNE ERREUR**

| Référence      | Désignation                     | Coloris   | Qté | Débit  | Coupe      |   |  |   |
|----------------|---------------------------------|-----------|-----|--------|------------|---|--|---|
| AL             |                                 |           |     |        |            |   |  |   |
| L20X30         | CORNIERE ALU 20x30x2            | PRI1 716F | 1   | 2400,0 | 90.0/ 90.0 |   |  | T |
| N03123J        | CHICANE SIMPLE RUPTURE NOIRE CL | PRI1 716F | 2   | 854,8  | 90.0/ 90.0 |   |  | M |
| N03127         | CHICANE SIMPLE FROIDE CL32      | PRI1 716F | 2   | 854,8  | 90.0/ 90.0 |   |  | M |
| N03631         | ANODISE NATUREL RAIL ALU PREMON | NA        | 2   | 2372,0 | 90.0/ 90.0 |   |  | T |
| N99932         | RALLONGE ISO COUPE DROITE +20 M | PRI1 716F | 2   | 940,0  | 90.0/ 90.0 |   |  | M |
| P1061          | TAPEE SUPERIEURE COUPE DROITE D | PRI1 716F | 1   | 2400,0 | 90.0/ 90.0 | + |  | M |
| U03021         | TRAVERSE BASSE CD ISO 140-180 6 | PRI1 716F | 1   | 2400,0 | 90.0/ 90.0 |   |  | T |
| U03025         | MONTANT CD ISO 160 67CL         | PRI1 716F | 2   | 940,0  | 90.0/ 90.0 |   |  | M |
| U03027         | TRAVERSE HAUTE CD 67CL          | PRI1 716F | 1   | 2400,0 | 90.0/ 90.0 |   |  | T |
| U03120         | MONTANT DE TETE CL 32           | PRI1 716F | 2   | 854,8  | 90.0/ 90.0 |   |  | M |
| U03122         | TRAVERSE D'OUVRANT 67CL32       | PRI1 716F | 4   | 757,8  | 90.0/ 90.0 |   |  | T |
| U03122         | TRAVERSE D'OUVRANT 67CL32       | PRI1 716F | 2   | 758,6  | 90.0/ 90.0 |   |  | T |
| AL             |                                 |           |     |        |            |   |  |   |
| A1039          | BOUCHON ETANCH.TRAV.BASSE CD R  | NOIR      | 1   | paire  |            |   |  |   |
| A2000          | PARE TEMPETE A VOLET            | NOIR      | 1   | pièce  |            |   |  |   |
| H03201         | CHARIOT SIMPLE REGLABLE 80KG CL | B         | 6   | pièce  |            |   |  |   |
| V53013         | BOUCHON ANTIDEGONDAGE CHICANE C | NOIR      | 8   | pièce  |            |   |  |   |
| V55046         | MOUSSES ETANCH BASSE PR DORM IS | NOIR      | 1   | paire  |            |   |  |   |
| V55047         | MOUSSES ETANCH HAUTE TOUTES ISO | NOIR      | 1   | paire  |            |   |  |   |
| V6001          | VIS INOX 4.2 X 11               | B         | 7   | pièce  |            |   |  |   |
| V72015         | PATTE BT DE 167 MM POUR ISO 180 | B         | 4   | pièce  |            |   |  |   |
| FE             |                                 |           |     |        |            |   |  |   |
| G-24080-00-0-1 | GACHE PONCTUELLE A CLAMER       | B         | 8   | pièce  |            |   |  |   |
| G-25000-73-0-1 | CREMONE SLIDELOCK L300 D150 1C  | B         | 4   | pièce  |            |   |  |   |
| G-25268        | CUVETTE SLIDELOCK BLANC RAL 901 | L2        | 2   | pièce  |            |   |  |   |
| LA             |                                 |           |     |        |            |   |  |   |
| GV             | - Mortaise seule                | B         | 1   | pièce  |            |   |  |   |
| LO             |                                 |           |     |        |            |   |  |   |
| CPLG0085       | Clameau losange dormant CD 67   | B         | 4   | pièce  |            |   |  |   |
| CTHBT0003      | Cale de rupture TH pour BT      | B         | 4   | pièce  |            |   |  |   |
| SV             |                                 |           |     |        |            |   |  |   |
| INV101055      | POIGNEE SARENA 20° DR           | L2        | 2   | pièce  |            |   |  |   |

| Référence | Ep | Désignation                      | Qté | Larg. | Haut. |
|-----------|----|----------------------------------|-----|-------|-------|
| SL<br>#1  | 28 | 4/20/4 Gaz argon intercalaire WE | 3   | 749   | 740   |

LOT : REPERE : 0000000007  
CHASSIS : Ouvrant 3Vtx / 2Rails CL32 CD  
Ouvrant à Droite  
COLORIS : Ouvrant:7016FSD RAL 7016 FSD  
Qté = 1 Largeur = 2400,0 Jeux G = +28,0 D = +28,0  
Hauteur = 945,0 Jeux H = -5,0  
H Poignée = 310,0 Ep. Vitre = 28,0 mm



Conception : CD\_VR + PAT180CDDC + DRN99932 + DC2RI160CD + OC3V67C32D

PREVOIR POIGNEE 20° DES 2 COTES  
LE LOGICIEL ECRIT 2 X 20° ET 2 X CUVETTE MAIS C EST UNE ERREUR

| Référence      | Désignation                     | Coloris   | Qté | Débit  | Coupe      |   |  |   |
|----------------|---------------------------------|-----------|-----|--------|------------|---|--|---|
| AL             |                                 |           |     |        |            |   |  |   |
| L20X30         | CORNIERE ALU 20x30x2            | PRI1 716F | 1   | 2400,0 | 90.0/ 90.0 |   |  | T |
| N03123J        | CHICANE SIMPLE RUPTURE NOIRE CL | PRI1 716F | 2   | 854,8  | 90.0/ 90.0 |   |  | M |
| N03127         | CHICANE SIMPLE FROIDE CL32      | PRI1 716F | 2   | 854,8  | 90.0/ 90.0 |   |  | M |
| N03631         | ANODISE NATUREL RAIL ALU PREMON | NA        | 2   | 2372,0 | 90.0/ 90.0 |   |  | T |
| N99932         | RALLONGE ISO COUPE DROITE +20 M | PRI1 716F | 2   | 940,0  | 90.0/ 90.0 |   |  | M |
| P1061          | TAPEE SUPERIEURE COUPE DROITE D | PRI1 716F | 1   | 2400,0 | 90.0/ 90.0 | + |  | M |
| U03021         | TRAVERSE BASSE CD ISO 140-180 6 | PRI1 716F | 1   | 2400,0 | 90.0/ 90.0 |   |  | T |
| U03025         | MONTANT CD ISO 160 67CL         | PRI1 716F | 2   | 940,0  | 90.0/ 90.0 |   |  | M |
| U03027         | TRAVERSE HAUTE CD 67CL          | PRI1 716F | 1   | 2400,0 | 90.0/ 90.0 |   |  | T |
| U03120         | MONTANT DE TETE CL 32           | PRI1 716F | 2   | 854,8  | 90.0/ 90.0 |   |  | M |
| U03122         | TRAVERSE D'OUVRANT 67CL32       | PRI1 716F | 4   | 757,8  | 90.0/ 90.0 |   |  | T |
| U03122         | TRAVERSE D'OUVRANT 67CL32       | PRI1 716F | 2   | 758,6  | 90.0/ 90.0 |   |  | T |
| AL             |                                 |           |     |        |            |   |  |   |
| A1039          | BOUCHON ETANCH.TRAV.BASSE CD R  | NOIR      | 1   | paire  |            |   |  |   |
| A2000          | PARE TEMPETE A VOLET            | NOIR      | 1   | pièce  |            |   |  |   |
| H03201         | CHARIOT SIMPLE REGLABLE 80KG CL | B         | 6   | pièce  |            |   |  |   |
| V53013         | BOUCHON ANTIDEGONDAGE CHICANE C | NOIR      | 8   | pièce  |            |   |  |   |
| V55046         | MOUSSES ETANCH BASSE PR DORM IS | NOIR      | 1   | paire  |            |   |  |   |
| V55047         | MOUSSES ETANCH HAUTE TOUTES ISO | NOIR      | 1   | paire  |            |   |  |   |
| V6001          | VIS INOX 4.2 X 11               | B         | 7   | pièce  |            |   |  |   |
| V72015         | PATTE BT DE 167 MM POUR ISO 180 | B         | 4   | pièce  |            |   |  |   |
| FE             |                                 |           |     |        |            |   |  |   |
| G-24080-00-0-1 | GACHE PONCTUELLE A CLAMER       | B         | 8   | pièce  |            |   |  |   |
| G-25000-73-0-1 | CREMONE SLIDELOCK L300 D150 1C  | B         | 4   | pièce  |            |   |  |   |
| G-25268        | CUVETTE SLIDELOCK BLANC RAL 901 | L2        | 2   | pièce  |            |   |  |   |
| LO             |                                 |           |     |        |            |   |  |   |
| CPLG0085       | Clameau losange dormant CD 67   | B         | 4   | pièce  |            |   |  |   |
| CTHBT0003      | Cale de rupture TH pour BT      | B         | 4   | pièce  |            |   |  |   |
| SV             |                                 |           |     |        |            |   |  |   |
| INV101055      | POIGNEE SARENA 20° DR           | L2        | 2   | pièce  |            |   |  |   |

| Référence  | Ep | Désignation                                | Qté | Larg. | Haut. |
|------------|----|--|-----|-------|-------|
| SL<br>#1.2 | 28 | 4/20/4 Gaz argon intercalaire WE<br>depoli | 3   | 749   | 740   |



FICHE DE FABRICATION

Affaire : 2023122390 CELIA / BENSEMHOUN

Client : COMPTOIR D0001 COMPTOIR DE LA MENUISERIE

LOT :

REPERE : 00000000008

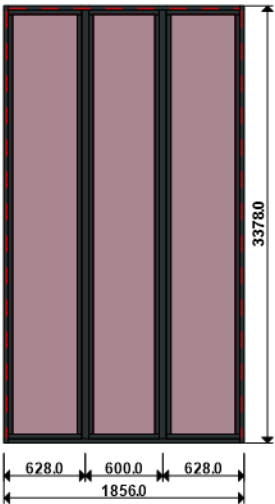
OSSATURE DU CHASSIS COMPOSE ET CHASSIS INTERIEURS

Ensemble(s) comprenant :

COLORIS : Ouvrant:7016FSD RAL 7016 FSD

Qté = 1 Largeur = 1800,0 Jeux G = +28,0 D = +28,0

Hauteur = 3350,0 Jeux H = +28,0



| Référence | Désignation                     | Coloris                                    | Qté  | Débit  | Coupe      |  |  |   |
|-----------|---------------------------------|--|------|--------|------------|--|--|---|
| AL        |                                 |  |      |        |            |  |  |   |
| U43064    | MONTANT COUPE DROITE ISO 160 6  | PRI1 716F                                  | 2    | 3378,0 | 90.0/ 90.0 |  |  | M |
| U43611    | TRAVERSE INTER / MENEAU HT 128. | PRI1 716F                                  | 2    | 3312,2 | 90.0/ 90.0 |  |  | M |
| P1062     | TAPEE SUPERIEURE COUPE DROITE D | PRI1 716F                                  | 1    | 1800,0 | 90.0/ 90.0 |  |  | T |
| U43060    | TRAVERSE HAUTE C.DROITE-TOUTE I | PRI1 716F                                  | 1    | 1800,0 | 90.0/ 90.0 |  |  | T |
| U43066    | TRAVERSE BASSE C.DROITE-ISO 140 | PRI1 716F                                  | 1    | 1800,0 | 90.0/ 90.0 |  |  | T |
| N99852    | PARCLOSE DE SECURITE 23 MM - H  | PRI1 716F                                  | 2    | 545,4  | 90.0/ 90.0 |  |  | T |
| N99852    | PARCLOSE DE SECURITE 23 MM - H  | PRI1 716F                                  | 4    | 567,7  | 90.0/ 90.0 |  |  | T |
| N99852    | PARCLOSE DE SECURITE 23 MM - H  | PRI1 716F                                  | 6    | 3242,2 | 90.0/ 90.0 |  |  | M |
| AL        |                                 |  |      |        |            |  |  |   |
| 66028     | SUPPORT CALE VITRAGE FIXE 28/36 | B  | 12   | pièce  |            |  |  |   |
| A1039     | BOUCHON ETANCH.TRAV.BASSE CD R  | NOIR                                       | 1    | paire  |            |  |  |   |
| V55037    | **** PAS ENCORE DISPONIBLE **** | B  | 2    | paire  |            |  |  |   |
| V55038    | **** PAS ENCORE DISPONIBLE **** | B  | 4    | pièce  |            |  |  |   |
| V59017    | JOINT VERROU GRIS PARCLOSES LAQ | B  | 105  | pièce  |            |  |  |   |
| V59034    | PAIRE EMBOUT CACHE COUPE MONTAN | NOIR                                       | 2    | paire  |            |  |  |   |
| V6001     | VIS INOX 4.2 X 11               | B  | 2    | pièce  |            |  |  |   |
| V72008    | ASSEMBLAGE DROIT HT 41.3 MM     | B  | 4    | pièce  |            |  |  |   |
| V72010    | ASSEMBLAGE DROIT HT 41.3 MM     | B  | 4    | pièce  |            |  |  |   |
| V90009    | PAIRE FLASQUES POUR TRAVERSE U4 | NOIR                                       | 1    | paire  |            |  |  |   |
| V90010    | PAIRE FLASQUES POUR TRAVERSE U4 | NOIR                                       | 1    | paire  |            |  |  |   |
| V90020    | ***** PAS ENCORE DISPONIBLE **  | B  | 4    | pièce  |            |  |  |   |
| V90022    | ***** PAS ENCORE DISPONIBLE **  | B  | 4    | pièce  |            |  |  |   |
| LO        |                                 |  |      |        |            |  |  |   |
| BT150448  | Pattes Isolation 160mm          | B  | 14   | pièce  |            |  |  |   |
| CPLG0085  | Clameau losange dormant CD 67   | B  | 14   | pièce  |            |  |  |   |
| CTHBT0003 | Cale de rupture TH pour BT      | B  | 14   | pièce  |            |  |  |   |
| AL        |                                 |  |      |        |            |  |  |   |
| 41100     | JOINT BOURRE INT. 3,5 à 7 MM    | B  | 22,4 | ml     |            |  |  |   |
| 66401     | JOINT UNIVERSEL BATTUE FEUILLUR | NOIR                                       | 22,4 | ml     |            |  |  |   |
| Référence | Ep                              | Désignation                                | Qté  | Larg.  | Haut.      |  |  |   |
| SL        |                                 |  |      |        |            |  |  |   |
| #5.2      | 29                              | 44-6/14/4 Gaz argon intercalaire WE depoli | 1    | 508    | 3275       |  |  |   |
| #5.2      | 29                              | 44-6/14/4 Gaz argon intercalaire WE depoli | 2    | 530    | 3275       |  |  |   |