

FICHE DE FABRICATION

Affaire : 2023112231 ADL THOMAS

Client : GAMSO 0001 GAMSO MENUISERIE

LOT :

REPERE : 00000000001

CHASSIS : Ouvrant 2V N21126

OC\_G16\_F37 RDT

Ouvrant à Droite

COLORIS : Ouvrant:7016FSD

RAL 7016 FSD

Qté = 1

Largeur = 1200,0

Jeux G = +28,0

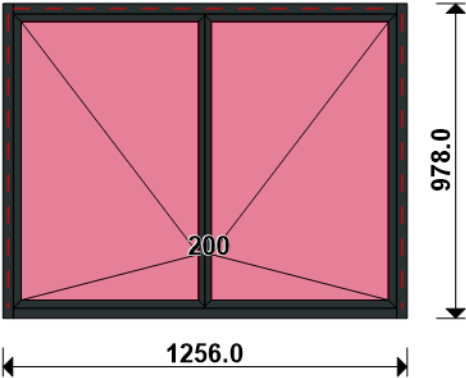
D = +28,0

Hauteur = 950,0

Jeux H = +28,0

H Poignée = 200,0

Ep. Vitre = 28,8 mm



Conception : CD NO\_VR + PAT140CDDC + D140F37B67 + O2N21126FR + 0/OF04C

| Référence   | Désignation                     | Coloris   | Qté | Débit  | Coupe      |  |  |   |
|-------------|---------------------------------|-----------|-----|--------|------------|--|--|---|
| AL          |                                 |           |     |        |            |  |  |   |
| U43060      | TRAVERSE HAUTE C.DROITE-TOUTE I | PRI1 716F | 1   | 1200,0 | 90.0/ 90.0 |  |  | T |
| U43063      | MONTANT COUPE DROITE ISO 140 6  | PRI1 716F | 2   | 978,0  | 90.0/ 90.0 |  |  | M |
| U43065      | TRAVERSE BASSE C.DROITE-ISO 100 | PRI1 716F | 1   | 1200,0 | 90.0/ 90.0 |  |  | T |
| AK          |                                 |           |     |        |            |  |  |   |
| HFO         | Valeur Hfo =                    | B         | 1   | 887,6  | VV/VV      |  |  | M |
| LFOSEMIFIXE | Valeur Lfo=Semi-Fixe            | B         | 1   | 576,2  | VV/VV      |  |  | T |
| LFOSERVICE  | Valeur Lfo=Service              | B         | 1   | 576,2  | VV/VV      |  |  | T |
| V31402/403  | Parclose après recoupe          | B         | 4   | 566,3  | 45.0/ 45.0 |  |  | T |
| V31402/403  | Parclose après recoupe          | B         | 4   | 877,8  | 45.0/ 45.0 |  |  | M |
| AL          |                                 |           |     |        |            |  |  |   |
| L20X30      | CORNIERE ALU 20x30x2            | PRI1 716F | 1   | 1200,0 | 90.0/ 90.0 |  |  | T |
| N21106      | OUVRANT FROID S-FIXE G16 GORGE  | PRI1 716F | 1   | 887,6  | 45.0/ 45.0 |  |  | M |
| N21126      | OUV. SERVICE CACH FROID .G16-28 | PRI1 716F | 4   | 616,2  | 45.0/ 45.0 |  |  | T |
| N21126      | OUV. SERVICE CACH FROID .G16-28 | PRI1 716F | 3   | 927,6  | 45.0/ 45.0 |  |  | M |
| N21507      | CAPOT EXTERIEUR PR BATTEMENT AB | PRI1 716F | 1   | 824,0  | 90.0/ 90.0 |  |  | M |
| P1061       | TAPEE SUPERIEURE COUPE DROITE D | PRI1 716F | 1   | 1200,0 | 90.0/ 90.0 |  |  | T |
| V31402      | PARCLOSE OC POUR VITRAGE 24/28/ | NOIR      | 4   | 569,3  | 90.0/ 90.0 |  |  | T |
| V31402      | PARCLOSE OC POUR VITRAGE 24/28/ | NOIR      | 4   | 880,8  | 90.0/ 90.0 |  |  | M |
| V31918R     | BATTEMENT RAPPORTE ABS 67FR OC  | B         | 1   | 824,0  | 90.0/ 90.0 |  |  | M |

|                |                                 |      |    |       |  |  |  |  |
|----------------|---------------------------------|------|----|-------|--|--|--|--|
| AL             |                                 |      |    |       |  |  |  |  |
| 84507          | VIS PVC TF 4.3 X 40 MM (100)    | B    | 2  | pièce |  |  |  |  |
| 84534          | VIS TBL N8 (4.2) X 100 SR2 PILO | B    | 8  | pièce |  |  |  |  |
| A1039          | BOUCHON ETANCH.TRAV.BASSE CD R  | NOIR | 1  | paire |  |  |  |  |
| V41003         | EQUERRE A PION POUR CAGE 33X19. | B    | 8  | pièce |  |  |  |  |
| V46030         | EQUERRE ALIGNEMENT BATTUE OUVRA | B    | 6  | pièce |  |  |  |  |
| V52011         | **** PAS ENCORE DISPONIBLE **** | NOIR | 1  | paire |  |  |  |  |
| V52035         | PAIRE BOUCHON PR BAT.CENTRAL AB | NOIR | 1  | paire |  |  |  |  |
| V55107         | PIECE D'ANGLE ETANCHEITE NEZ OC | B    | 8  | pièce |  |  |  |  |
| V59034         | PAIRE EMBOUT CACHE COUPE MONTAN | NOIR | 2  | paire |  |  |  |  |
| V6001          | VIS INOX 4.2 X 11               | B    | 2  | pièce |  |  |  |  |
| V62003         | **** PAS ENCORE DISPONIBLE **** | B    | 12 | pièce |  |  |  |  |
| V70201         | VIS SPECIALE BARRETTE 3.9x20(10 | B    | 4  | pièce |  |  |  |  |
| V90008         | PAIRE FLASQUES POUR TRAVERSE U4 | NOIR | 1  | paire |  |  |  |  |
| V90010         | PAIRE FLASQUES POUR TRAVERSE U4 | NOIR | 1  | paire |  |  |  |  |
| FT             |                                 |      |    |       |  |  |  |  |
| 6-28072-33-0-7 | Poignée standard                | B    | 1  | unité |  |  |  |  |
| 6-32012-00-0-1 | Verr. Inf. AD L220              | B    | 1  | unité |  |  |  |  |
| 6-32021-00-0-1 | Renvoi d'angle standard 1GV     | B    | 1  | unité |  |  |  |  |
| 9-13255-40-0-1 | Vis TF M5 X 40                  | B    | 2  | unité |  |  |  |  |
| 9-41796-00-0-1 | Rampe                           | B    | 1  | unité |  |  |  |  |
| E-19551-61-0-1 | Gâche tringle double            | B    | 1  | unité |  |  |  |  |
| E-19568-00-0-1 | Gâche galet                     | B    | 1  | pièce |  |  |  |  |
| E-25228-00-0-9 | Limiteur de fonction OF         | B    | 1  | unité |  |  |  |  |
| G-16890-01-0-1 | Verrou à levier L120            | B    | 1  | unité |  |  |  |  |
| G-22140-00-0-1 | Cr. OB s/rampe DF F7.5 L810 D20 | B    | 1  | unité |  |  |  |  |
| G-22299-61-0-1 | GACHE GALET ACIER SE/OB         | B    | 2  | unité |  |  |  |  |
| G-22488-00-0-6 | Guide tringle bas               | B    | 1  | pièce |  |  |  |  |
| G-25077-00-0-6 | Paumelle à clamer noir RAL 9005 |      | 12 | unité |  |  |  |  |
| LO             |                                 |      |    |       |  |  |  |  |

| Référence | Désignation                   | Coloris | Qté | Débit | Coupe |  |  |  |
|-----------|-------------------------------|---------|-----|-------|-------|--|--|--|
| BT150445  | Pattes Isolation 140mm        | B       | 7   | pièce |       |  |  |  |
| CPLG0085  | Clameau losange dormant CD 67 | B       | 7   | pièce |       |  |  |  |
| CTHBT0003 | Cale de rupture TH pour BT    | B       | 7   | pièce |       |  |  |  |

|       |                                 |      |      |    |  |  |  |  |
|-------|---------------------------------|------|------|----|--|--|--|--|
| AL    |                                 |      |      |    |  |  |  |  |
| 66401 | JOINT UNIVERSEL BATTUE FEUILLUR | NOIR | 10,4 | ml |  |  |  |  |

| Référence | Ep | Désignation                         | Qté | Larg. | Haut. |
|-----------|----|-------------------------------------|-----|-------|-------|
| SL        |    |                                     |     |       |       |
| #5        | 29 | 44-6/14/4 Gaz argon intercalaire WE | 2   | 539   | 850   |

FICHE DE FABRICATION

Affaire : 2023112231 ADL THOMAS

Client : GAMSO 0001 GAMSO MENUISERIE

LOT :

REPERE : 00000000002

CHASSIS : Ouvrant 1V N21126

OC\_G16\_F37

Ouvrant à Gauche

COLORIS : Ouvrant:7016FSD

RAL 7016 FSD

Qté = 1

Largeur = 600,0

Jeux G = +28,0

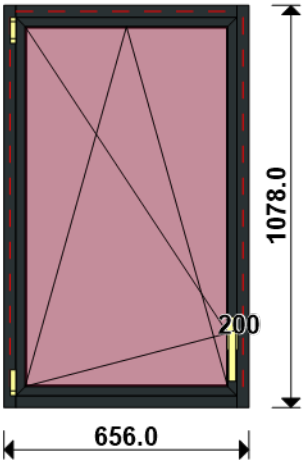
D = +28,0

Hauteur = 1050,0

Jeux H = +28,0

H Poignée = 200,0

Ep. Vitre = 28,8 mm



Conception : CD NO VR + PAT140CDDC + D140F37B67 + 01N21126F + 0/OB10

| Référence      | Désignation                     | Coloris   | Qté | Débit  | Coupe      |  |  |   |
|----------------|---------------------------------|-----------|-----|--------|------------|--|--|---|
| AL             |                                 |           |     |        |            |  |  |   |
| U43060         | TRAVERSE HAUTE C.DROITE-TOUTE I | PRI1 716F | 1   | 600,0  | 90.0/ 90.0 |  |  | T |
| U43063         | MONTANT COUPE DROITE ISO 140 6  | PRI1 716F | 2   | 1078,0 | 90.0/ 90.0 |  |  | M |
| U43065         | TRAVERSE BASSE C.DROITE-ISO 100 | PRI1 716F | 1   | 600,0  | 90.0/ 90.0 |  |  | T |
| AK             |                                 |           |     |        |            |  |  |   |
| HFO            | Valeur Hfo =                    | B         | 1   | 987,6  | VV/VV      |  |  | M |
| LFO            | Valeur Lfo =                    | B         | 1   | 565,4  | VV/VV      |  |  | T |
| AL             |                                 |           |     |        |            |  |  |   |
| L20X30         | CORNIERE ALU 20x30x2            | PRI1 716F | 1   | 600,0  | 90.0/ 90.0 |  |  | T |
| N21126         | OUV. SERVICE CACH FROID .G16-28 | PRI1 716F | 2   | 605,4  | 45.0/ 45.0 |  |  | T |
| N21126         | OUV. SERVICE CACH FROID .G16-28 | PRI1 716F | 2   | 1027,6 | 45.0/ 45.0 |  |  | M |
| P1061          | TAPEE SUPERIEURE COUPE DROITE D | PRI1 716F | 1   | 600,0  | 90.0/ 90.0 |  |  | T |
| V31402         | PARCLOSE OC POUR VITRAGE 24/28/ | NOIR      | 2   | 454,8  | 90.0/ 90.0 |  |  | T |
| V31402         | PARCLOSE OC POUR VITRAGE 24/28/ | NOIR      | 2   | 877,0  | 90.0/ 90.0 |  |  | M |
| AL             |                                 |           |     |        |            |  |  |   |
| 84534          | VIS TBL N8 (4.2) X 100 SR2 PILO | B         | 4   | pièce  |            |  |  |   |
| A1039          | BOUCHON ETANCH.TRAV.BASSE CD R  | NOIR      | 1   | paire  |            |  |  |   |
| V41003         | EQUERRE A PION POUR CAGE 33X19. | B         | 4   | pièce  |            |  |  |   |
| V46030         | EQUERRE ALIGNEMENT BATTUE OUVRA | B         | 4   | pièce  |            |  |  |   |
| V55107         | PIECE D'ANGLE ETANCHEITE NEZ OC | B         | 4   | pièce  |            |  |  |   |
| V59014         | **** PAS ENCORE DISPONIBLE **** | NOIR      | 4   | pièce  |            |  |  |   |
| V59034         | PAIRE EMBOUT CACHE COUPE MONTAN | NOIR      | 2   | paire  |            |  |  |   |
| V6001          | VIS INOX 4.2 X 11               | B         | 2   | pièce  |            |  |  |   |
| V62003         | **** PAS ENCORE DISPONIBLE **** | B         | 6   | pièce  |            |  |  |   |
| V90008         | PAIRE FLASQUES POUR TRAVERSE U4 | NOIR      | 1   | paire  |            |  |  |   |
| V90010         | PAIRE FLASQUES POUR TRAVERSE U4 | NOIR      | 1   | paire  |            |  |  |   |
| FT             |                                 |           |     |        |            |  |  |   |
| 6-28072-33-0-7 | Poignée standard                | B         | 1   | unité  |            |  |  |   |
| 6-31512-06-0-1 | Têtière de Compas UNI-JET 501-7 | B         | 1   | pièce  |            |  |  |   |
| 6-32012-00-0-1 | Verr. Inf. AD L220              | B         | 1   | unité  |            |  |  |   |
| 6-32021-00-0-1 | Renvoi d'angle standard 1GV     | B         | 1   | unité  |            |  |  |   |
| 6-32075-05-0-1 | Verrouillage stand. L535 1 GV   | B         | 1   | unité  |            |  |  |   |
| 6-36026-06-0-1 | Palier de compas UNI-JET D      | B         | 1   | unité  |            |  |  |   |
| 6-36180-01-0-1 | Douille à broches UNI-JET D     | B         | 1   | unité  |            |  |  |   |
| 6-36882-25-0-1 | Support d'angle 100 kg UNI-JET  | B         | 1   | unité  |            |  |  |   |
| 6-40246-20-L-1 | Compas OB UNI-JET D 280-500     | B         | 1   | unité  |            |  |  |   |
| 9-13255-40-0-1 | Vis TF M5 X 40                  | B         | 2   | unité  |            |  |  |   |
| 9-41796-00-0-1 | Rampe                           | B         | 1   | unité  |            |  |  |   |
| 9-42683-00-0-6 | Cache support d'angle UNI-JET D | B         | 1   | unité  |            |  |  |   |
| 9-47334-01-0-6 | Cache palier de compas UNI-JET  | B         | 1   | unité  |            |  |  |   |
| 9-47783-01-0-6 | Cache douille UNI-JET D         | B         | 1   | unité  |            |  |  |   |
| 9-47795-01-0-6 | Cache fiche compas UNI-JET D    | B         | 1   | unité  |            |  |  |   |
| 9-48898-00-0-1 | Axe de palier de compas UNI-JET | B         | 1   | unité  |            |  |  |   |
| E-19550-61-0-1 | Gâche galet                     | B         | 3   | pièce  |            |  |  |   |
| G-22168-00-0-1 | Cr. OB s/rampe DF F7.5 L940 D20 | B         | 1   | unité  |            |  |  |   |
| G-22299-61-0-1 | GACHE GALET ACIER SE/OB         | B         | 1   | unité  |            |  |  |   |
| K-16467-13-L-1 | Anti-fausse manoeuvre axe 13    | B         | 1   | unité  |            |  |  |   |
| LO             |                                 |           |     |        |            |  |  |   |
| BT150445       | Pattes Isolation 140mm          | B         | 8   | pièce  |            |  |  |   |
| CPLG0085       | Clameau losange dormant CD 67   | B         | 8   | pièce  |            |  |  |   |

| Référence | Désignation                | Coloris | Qté | Débit | Coupe |  |  |  |
|-----------|----------------------------|---------|-----|-------|-------|--|--|--|
| CTHBT0003 | Cale de rupture TH pour BT | B       | 8   | pièce |       |  |  |  |

|             |                                 |      |     |    |  |  |  |  |
|-------------|---------------------------------|------|-----|----|--|--|--|--|
| AL<br>66401 | JOINT UNIVERSEL BATTUE FEUILLUR | NOIR | 5,9 | ml |  |  |  |  |
|-------------|---------------------------------|------|-----|----|--|--|--|--|

| Référence  | Ep | Désignation  | Qté | Larg. | Haut. |
|------------|----|--|-----|-------|-------|
| SL<br>#5.1 | 29 | 44-6/14/4 Gaz argon intercalaire WE<br>imprimé 200 | 1   | 528   | 950   |

LOT :

REPERE : 00000000003

CHASSIS : FIXE 67FR RECT. (Parcloses/Joints) F37I

COLORIS : Ouvrant:7016FSD RAL 7016 FSD

Qté = 1

Largeur = 600,0

Jeux G = +28,0

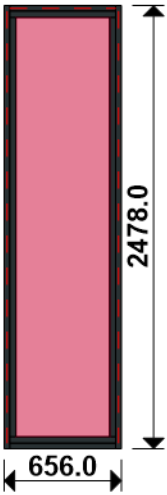
D = +28,0

Hauteur = 2450,0

Jeux H = +28,0

H Poignée = 0,1

Ep. Vitre = 28,8 mm



Conception : CD NO VR + PAT140CDDC + D140F37B67 + FIXE67 35

| Référence | Désignation                     | Coloris                             | Qté | Débit  | Coupe      |  |  |   |
|-----------|---------------------------------|-------------------------------------|-----|--------|------------|--|--|---|
| AL        |                                 |                                     |     |        |            |  |  |   |
| U43060    | TRAVERSE HAUTE C.DROITE-TOUTE I | PRI1 716F                           | 1   | 600,0  | 90.0/ 90.0 |  |  | T |
| U43063    | MONTANT COUPE DROITE ISO 140 6  | PRI1 716F                           | 2   | 2478,0 | 90.0/ 90.0 |  |  | M |
| U43065    | TRAVERSE BASSE C.DROITE-ISO 100 | PRI1 716F                           | 1   | 600,0  | 90.0/ 90.0 |  |  | T |
| N99852    | PARCLOSE DE SECURITE 23 MM - H  | PRI1 716F                           | 2   | 590,0  | 90.0/ 90.0 |  |  | T |
| N99852    | PARCLOSE DE SECURITE 23 MM - H  | PRI1 716F                           | 2   | 2342,2 | 90.0/ 90.0 |  |  | M |
| P1061     | TAPEE SUPERIEURE COUPE DROITE D | PRI1 716F                           | 1   | 600,0  | 90.0/ 90.0 |  |  | T |
| AL        |                                 |                                     |     |        |            |  |  |   |
| 66028     | SUPPORT CALE VITRAGE FIXE 28/36 | B                                   | 4   | pièce  |            |  |  |   |
| A1039     | BOUCHON ETANCH.TRAV.BASSE CD R  | NOIR                                | 1   | paire  |            |  |  |   |
| V59017    | JOINT VERROU GRIS PARCLOSES LAQ | B                                   | 27  | pièce  |            |  |  |   |
| V59034    | PAIRE EMBOUT CACHE COUPE MONTAN | NOIR                                | 2   | paire  |            |  |  |   |
| V6001     | VIS INOX 4.2 X 11               | B                                   | 2   | pièce  |            |  |  |   |
| V90008    | PAIRE FLASQUES POUR TRAVERSE U4 | NOIR                                | 1   | paire  |            |  |  |   |
| V90010    | PAIRE FLASQUES POUR TRAVERSE U4 | NOIR                                | 1   | paire  |            |  |  |   |
| LO        |                                 |                                     |     |        |            |  |  |   |
| BT150445  | Pattes Isolation 140mm          | B                                   | 12  | pièce  |            |  |  |   |
| CPLG0085  | Clameau losange dormant CD 67   | B                                   | 12  | pièce  |            |  |  |   |
| CTHBT0003 | Cale de rupture TH pour BT      | B                                   | 12  | pièce  |            |  |  |   |
| AL        |                                 |                                     |     |        |            |  |  |   |
| 41100     | JOINT BOURRE INT. 3,5 à 7 MM    | B                                   | 5,7 | ml     |            |  |  |   |
| 66401     | JOINT UNIVERSEL BATTUE FEUILLUR | NOIR                                | 5,7 | ml     |            |  |  |   |
| Référence | Ep                              | Désignation                         | Qté | Larg.  | Haut.      |  |  |   |
| SL #5     | 29                              | 44-6/14/4 Gaz argon intercalaire WE | 1   | 553    | 2375       |  |  |   |

FICHE DE FABRICATION

Affaire : 2023112231 ADL THOMAS

Client : GAMS0 0001 GAMS0 MENUISERIE

LOT :

REPERE : 00000000004

CHASSIS : Ouvrant 2Vtx / 2Rails CL32 CD

Ouvrant à Droite

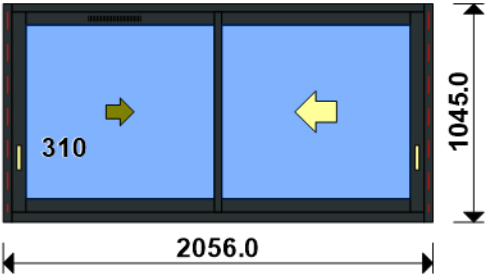
COLORIS : Ouvrant:7016FSD RAL 7016 FSD

Qté = 1

Largeur = 2000,0
Jeux G = +28,0
D = +28,0

Hauteur = 1050,0
Jeux H = -5,0

H Poignée = 310,0
Ep. Vitre = 28,0 mm



Conception : CD\_VR + PAT140CDDC + DC2RI140CD + OC2V67C32D + GV

POIGNEE FRAPPE X2

| Référence      | Désignation                     | Coloris   | Qté | Débit  | Coupe      |  |  |   |
|----------------|---------------------------------|-----------|-----|--------|------------|--|--|---|
| AL             |                                 |           |     |        |            |  |  |   |
| L20X30         | CORNIERE ALU 20x30x2            | PRI1 716F | 1   | 2000,0 | 90.0/ 90.0 |  |  | T |
| N03123J        | CHICANE SIMPLE RUPTURE NOIRE CL | PRI1 716F | 1   | 959,8  | 90.0/ 90.0 |  |  | M |
| N03127         | CHICANE SIMPLE FROIDE CL32      | PRI1 716F | 1   | 959,8  | 90.0/ 90.0 |  |  | M |
| N03631         | ANODISE NATUREL RAIL ALU PREMON | B         | 2   | 1972,0 | 90.0/ 90.0 |  |  | T |
| U03020         | TRAVERSE BASSE CD ISO 120-140 6 | PRI1 716F | 1   | 2000,0 | 90.0/ 90.0 |  |  | T |
| U03024         | MONTANT CD ISO 140 67CL         | PRI1 716F | 2   | 1045,0 | 90.0/ 90.0 |  |  | M |
| U03027         | TRAVERSE HAUTE CD 67CL          | PRI1 716F | 1   | 2000,0 | 90.0/ 90.0 |  |  | T |
| U03120         | MONTANT DE TETE CL 32           | PRI1 716F | 2   | 959,8  | 90.0/ 90.0 |  |  | M |
| U03122         | TRAVERSE D'OUVRANT 67CL32       | PRI1 716F | 4   | 936,8  | 90.0/ 90.0 |  |  | T |
| AL             |                                 |           |     |        |            |  |  |   |
| A1039          | BOUCHON ETANCH.TRAV.BASSE CD R  | NOIR      | 1   | paire  |            |  |  |   |
| A2000          | PARE TEMPETE A VOLET            | NOIR      | 1   | pièce  |            |  |  |   |
| H03201         | CHARIOT SIMPLE REGLABLE 80KG CL | B         | 4   | pièce  |            |  |  |   |
| V53013         | BOUCHON ANTIDEGONDAGE CHICANE C | NOIR      | 4   | pièce  |            |  |  |   |
| V55045         | MOUSSES ETANCH BASSE PR DORM IS | NOIR      | 1   | paire  |            |  |  |   |
| V55047         | MOUSSES ETANCH HAUTE TOUTES ISO | NOIR      | 1   | paire  |            |  |  |   |
| FE             |                                 |           |     |        |            |  |  |   |
| G-24080-00-0-1 | GACHE PONCTUELLE A CLAMER       | B         | 6   | pièce  |            |  |  |   |
| G-25000-76-0-1 | CREMONE SLIDELOCK L600 D200 3C  | B         | 2   | pièce  |            |  |  |   |
| LA             |                                 |           |     |        |            |  |  |   |
| GV             | - Mortaise seule                | B         | 1   | pièce  |            |  |  |   |
| LO             |                                 |           |     |        |            |  |  |   |
| BT150445       | Pattes Isolation 140mm          | B         | 6   | pièce  |            |  |  |   |
| CPLG0085       | Clameau losange dormant CD 67   | B         | 6   | pièce  |            |  |  |   |
| CTHBT0003      | Cale de rupture TH pour BT      | B         | 6   | pièce  |            |  |  |   |
| SV             |                                 |           |     |        |            |  |  |   |
| INV101055      | POIGNEE SARENA 20° DR           | L2        | 2   | pièce  |            |  |  |   |
| AL             |                                 |           |     |        |            |  |  |   |
| 36206          | BROSSE FEUTRE EP 8 - 67CL (100m | B         | 1,9 | ml     |            |  |  |   |

| Référence | Ep | Désignation                      | Qté | Larg. | Haut. |
|-----------|----|----------------------------------|-----|-------|-------|
| SL<br>#1  | 28 | 4/20/4 Gaz argon intercalaire WE | 2   | 928   | 845   |

FICHE DE FABRICATION

Affaire : 2023112231 ADL THOMAS

Client : GAMSO 0001 GAMSO MENUISERIE

LOT : REPERE : 0000000005

CHASSIS : Ouvrant 2Vtx / 2Rails CL32 CD

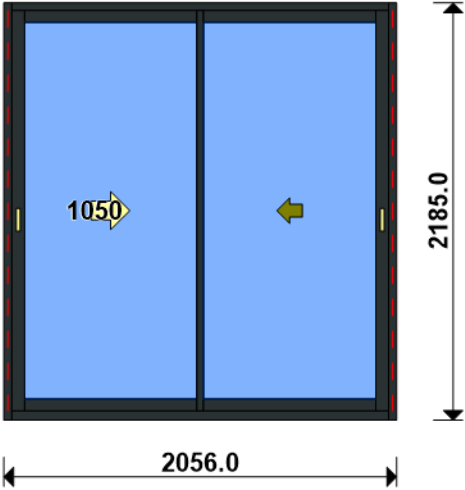
Ouvrant à Gauche

COLORIS : Ouvrant:7016FSD RAL 7016 FSD

Qté = 1 Largeur = 2000,0 Jeux G = +28,0 D = +28,0

Hauteur = 2190,0 Jeux H = -5,0

H Poignée = 1050,0 Ep. Vitre = 28,0 mm



Conception : CD\_VR + PAT180CDDC + DRN99932 + DC2RI160CD + OC2V67C32D

POIGNEE FRAPPE X2

| Référence      | Désignation                     | Coloris                          | Qté | Débit  | Coupe      |   |  |   |
|----------------|---------------------------------|----------------------------------|-----|--------|------------|---|--|---|
| AL             |                                 |                                  |     |        |            |   |  |   |
| N03123J        | CHICANE SIMPLE RUPTURE NOIRE CL | PRI1 716F                        | 1   | 2099,8 | 90.0/ 90.0 |   |  | M |
| N03127         | CHICANE SIMPLE FROIDE CL32      | PRI1 716F                        | 1   | 2099,8 | 90.0/ 90.0 |   |  | M |
| N03631         | ANODISE NATUREL RAIL ALU PREMON | B                                | 2   | 1972,0 | 90.0/ 90.0 |   |  | T |
| N99932         | RALLONGE ISO COUPE DROITE +20 M | PRI1 716F                        | 2   | 2185,0 | 90.0/ 90.0 |   |  | M |
| P1061          | TAPEE SUPERIEURE COUPE DROITE D | PRI1 716F                        | 1   | 2000,0 | 90.0/ 90.0 | + |  | M |
| U03025         | MONTANT CD ISO 160 67CL         | PRI1 716F                        | 2   | 2185,0 | 90.0/ 90.0 |   |  | M |
| U03027         | TRAVERSE HAUTE CD 67CL          | PRI1 716F                        | 1   | 2000,0 | 90.0/ 90.0 |   |  | T |
| U03035         | TRAVERSE BASSE CD RECUP ISO 14  | PRI1 716F                        | 1   | 2000,0 | 90.0/ 90.0 |   |  | T |
| U03120         | MONTANT DE TETE CL 32           | PRI1 716F                        | 1   | 2099,8 | 90.0/ 90.0 |   |  | M |
| U03122         | TRAVERSE D'OUVRANT 67CL32       | PRI1 716F                        | 4   | 936,8  | 90.0/ 90.0 |   |  | T |
| U03135         | MONTANT OUVRANT RENFORCE CL32   | PRI1 716F                        | 1   | 2099,8 | 90.0/ 90.0 |   |  | M |
| AL             |                                 |                                  |     |        |            |   |  |   |
| A1039          | BOUCHON ETANCH.TRAV.BASSE CD R  | NOIR                             | 1   | paire  |            |   |  |   |
| A2000          | PARE TEMPETE A VOLET            | NOIR                             | 1   | pièce  |            |   |  |   |
| H03201         | CHARIOT SIMPLE REGLABLE 80KG CL | B                                | 4   | pièce  |            |   |  |   |
| V53013         | BOUCHON ANTIDEGONDAGE CHICANE C | NOIR                             | 4   | pièce  |            |   |  |   |
| V55006         | PAIRE DE BOUCHON POUR RECUP EAU | NOIR                             | 1   | paire  |            |   |  |   |
| V55046         | MOUSSES ETANCH BASSE PR DORM IS | NOIR                             | 1   | paire  |            |   |  |   |
| V55047         | MOUSSES ETANCH HAUTE TOUTES ISO | NOIR                             | 1   | paire  |            |   |  |   |
| V6001          | VIS INOX 4.2 X 11               | B                                | 16  | pièce  |            |   |  |   |
| V72015         | PATTE BT DE 167 MM POUR ISO 180 | B                                | 10  | pièce  |            |   |  |   |
| FE             |                                 |                                  |     |        |            |   |  |   |
| G-24080-00-0-1 | GACHE PONCTUELLE A CLAMER       | B                                | 6   | pièce  |            |   |  |   |
| G-25000-76-0-1 | CREMONE SLIDELOCK L600 D200 3C  | B                                | 2   | pièce  |            |   |  |   |
| LO             |                                 |                                  |     |        |            |   |  |   |
| CPLG0085       | Clameau losange dormant CD 67   | B                                | 10  | pièce  |            |   |  |   |
| CTHBT0003      | Cale de rupture TH pour BT      | B                                | 10  | pièce  |            |   |  |   |
| SV             |                                 |                                  |     |        |            |   |  |   |
| INV101055      | POIGNEE SARENA 20° DR           | L2                               | 2   | pièce  |            |   |  |   |
| AL             |                                 |                                  |     |        |            |   |  |   |
| 36206          | BROSSE FEUTRE EP 8 - 67CL (100m | B                                | 4,2 | ml     |            |   |  |   |
| Référence      | Ep                              | Désignation                      | Qté | Larg.  | Haut.      |   |  |   |
| SL<br>#1       | 28                              | 4/20/4 Gaz argon intercalaire WE | 2   | 928    | 1985       |   |  |   |

FICHE DE FABRICATION

Affaire : 2023112231 ADL THOMAS

Client : GAMSO 0001 GAMSO MENUISERIE

LOT :

REPERE : 00000000006

CHASSIS : Ouvrant 3vtx / 3rails

CL32 CO

Ouvrant à Gauche

COLORIS : Ouvrant:7016FSD

RAL 7016 FSD

Qté = 1

Largeur = 4000,0

Jeux G = +8,0

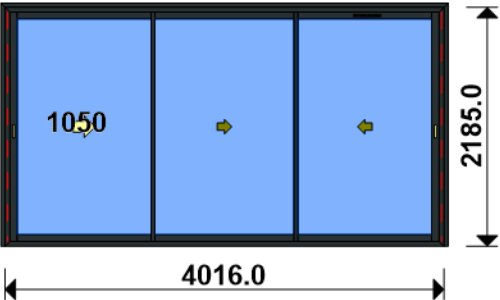
D = +8,0

Hauteur = 2190,0

Jeux H = -5,0

H Poignée = 1050,0

Ep. Vitre = 28,0 mm



Conception : CO\_VR + PAT180CDDC + 2H1LB1803R + CJ 3 P8013 + D3R3614P + OC3V67C32C + ...

... + GV

POIGNEE FRAPPE X2

| Référence | Désignation | Coloris | Qté | Débit | Coupe |  |  |  |
|-----------|-------------|---------|-----|-------|-------|--|--|--|
|-----------|-------------|---------|-----|-------|-------|--|--|--|

|         |                                 |           |   |        |            |  |  |   |
|---------|---------------------------------|-----------|---|--------|------------|--|--|---|
| AL      |                                 |           |   |        |            |  |  |   |
| 3614    | DORMANT PERIPH.3 R.SANS RECUP.D | PRI1 716F | 2 | 2185,0 | 45.0/ 45.0 |  |  | M |
| 3614    | DORMANT PERIPH.3 R.SANS RECUP.D | PRI1 716F | 2 | 4016,0 | 45.0/ 45.0 |  |  | T |
| N03123J | CHICANE SIMPLE RUPTURE NOIRE CL | PRI1 716F | 2 | 2110,8 | 90.0/ 90.0 |  |  | M |
| N03127  | CHICANE SIMPLE FROIDE CL32      | PRI1 716F | 2 | 2110,8 | 90.0/ 90.0 |  |  | M |
| N03631  | ANODISE NATUREL RAIL ALU PREMON | B         | 3 | 3923,8 | 90.0/ 90.0 |  |  | T |
| N05630  | RECUPERATEUR D'EAU RAPPORTE     | PRI1 716F | 1 | 3981,0 | 90.0/ 90.0 |  |  | T |
| N99903  | TAPEE DE 53.6 MM- HT 50 MM      | PRI1 716F | 2 | 2182,7 | 90.0/ 90.0 |  |  | M |
| N99906  | BAVETTE POUR ISO Lg = 89 MM     | PRI1 716F | 1 | 4000,2 | 90.0/ 90.0 |  |  | T |
| P8013   | CJ PLAT 30 MM AVEC DEBORD 4 MM  | PRI1 716F | 1 | 2210,8 | 45.0/ 90.0 |  |  | M |
| P8013   | CJ PLAT 30 MM AVEC DEBORD 4 MM  | PRI1 716F | 1 | 2210,8 | 90.0/ 45.0 |  |  | M |
| P8013   | CJ PLAT 30 MM AVEC DEBORD 4 MM  | PRI1 716F | 1 | 4067,6 | 45.0/ 45.0 |  |  | T |
| U03120  | MONTANT DE TETE CL 32           | PRI1 716F | 1 | 2110,8 | 90.0/ 90.0 |  |  | M |
| U03122  | TRAVERSE D'OUVRANT 67CL32       | PRI1 716F | 4 | 1275,1 | 90.0/ 90.0 |  |  | T |
| U03122  | TRAVERSE D'OUVRANT 67CL32       | PRI1 716F | 2 | 1275,9 | 90.0/ 90.0 |  |  | T |
| U03135  | MONTANT OUVRANT RENFORCE CL32   | PRI1 716F | 1 | 2110,8 | 90.0/ 90.0 |  |  | M |

|                |                                 |      |    |       |  |  |  |  |
|----------------|---------------------------------|------|----|-------|--|--|--|--|
| AL             |                                 |      |    |       |  |  |  |  |
| 36011          | PONTET - 67 CL                  | B    | 4  | pièce |  |  |  |  |
| A1039          | BOUCHON ETANCH.TRAV.BASSE CD R  | NOIR | 1  | paire |  |  |  |  |
| A2000          | PARE TEMPETE A VOLET            | NOIR | 1  | pièce |  |  |  |  |
| A8008          | EQUERRE S & V POUR CAGE 13.4 X  | B    | 16 | pièce |  |  |  |  |
| H03201         | CHARIOT SIMPLE REGLABLE 80KG CL | B    | 6  | pièce |  |  |  |  |
| V53013         | BOUCHON ANTIDEGONDAGE CHICANE C | NOIR | 8  | pièce |  |  |  |  |
| V55006         | PAIRE DE BOUCHON POUR RECUP EAU | NOIR | 1  | paire |  |  |  |  |
| V59021         | PAIRE BOUCHON SOUS TAPEE        | B    | 1  | paire |  |  |  |  |
| V6001          | VIS INOX 4.2 X 11               | B    | 18 | pièce |  |  |  |  |
| V72015         | PATTE BT DE 167 MM POUR ISO 180 | B    | 10 | pièce |  |  |  |  |
| V90004         | PAIRE DE FLASQUE D'ETANCH. BAVE | NOIR | 1  | paire |  |  |  |  |
| FE             |                                 |      |    |       |  |  |  |  |
| G-24080-00-0-1 | GACHE PONCTUELLE A CLAMER       | B    | 6  | pièce |  |  |  |  |
| G-25000-76-0-1 | CREMONE SLIDELOCK L600 D200 3C  | B    | 2  | pièce |  |  |  |  |
| LA             |                                 |      |    |       |  |  |  |  |
| GV             | - Mortaise seule                | B    | 1  | pièce |  |  |  |  |
| LO             |                                 |      |    |       |  |  |  |  |
| CPLG0085       | Clameau losange dormant CD 67   | B    | 10 | pièce |  |  |  |  |
| CTHBT0003      | Cale de rupture TH pour BT      | B    | 10 | pièce |  |  |  |  |
| SV             |                                 |      |    |       |  |  |  |  |
| INV101055      | POIGNEE SARENA 20° DR           | L2   | 2  | pièce |  |  |  |  |

|       |                                 |   |     |    |  |  |  |  |
|-------|---------------------------------|---|-----|----|--|--|--|--|
| AL    |                                 |   |     |    |  |  |  |  |
| 36206 | BROSSE FEUTRE EP 8 - 67CL (100m | B | 8,4 | ml |  |  |  |  |

| Référence | Ep | Désignation                      | Qté | Larg. | Haut. |
|-----------|----|----------------------------------|-----|-------|-------|
| SL<br>#1  | 28 | 4/20/4 Gaz argon intercalaire WE | 3   | 1266  | 1996  |