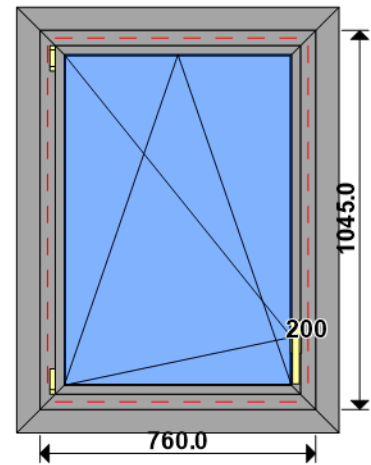


FICHE DE FABRICATION

Affaire : 2023112178 MESTRE

Client : INNOV MENU0001 INNOV MENUISERIES

LOT : REPERE : 0000000001
CHASSIS : Ouvrant 1V N21126 OC_G16_F37
Ouvrant à Gauche
COLORIS : Ouvrant:9006S RAL 9006 SATINE POUR PROFIL
Qté = 1 Largeur = 760,0 Ep. Vitre = 28,0 mm
Hauteur = 1045,0
H Poignée = 200,0



Conception : 30*60+BAV + CJ 4 P8017 + DU43005 + O1N21126F + 0/OB10

Référence	Désignation	Coloris	Qté	Débit	Coupe			
AK								
HFO	Valeur Hfo =	B	1	938,4	vv/vv			M
LFO	Valeur Lfo =	B	1	653,4	vv/vv			T
AL								
L30X60	CORNIERE ALU 30x60x2	PRI1 9006S	1	850,0	90.0/ 90.0			T
L30X60	CORNIERE ALU 30x60x2	PRI1 9006S	2	1095,0	90.0/ 90.0			M
N21126	OUV. SERVICE CACH FROID .G16-28	PRI1 9006S	2	693,4	45.0/ 45.0			T
N21126	OUV. SERVICE CACH FROID .G16-28	PRI1 9006S	2	978,4	45.0/ 45.0			M
N99934	BAVETTE DE RENOVATION 72 X 92 M	PRI1 9006S	1	850,0	90.0/ 90.0			T
P8017	CJ PLAT 70 MM AVEC DEBORD 4 MM	PRI1 9006S	2	891,6	45.0/ 45.0			T
P8017	CJ PLAT 70 MM AVEC DEBORD 4 MM	PRI1 9006S	2	1176,6	45.0/ 45.0			M
U43005	DORMANT FRAPPE 2 CT HAUTEUR 78.	PRI1 9006S	2	760,0	45.0/ 45.0			T
U43005	DORMANT FRAPPE 2 CT HAUTEUR 78.	PRI1 9006S	2	1045,0	45.0/ 45.0			M
V31402	PARCLOUSE OC POUR VITRAGE 24/28/	NOIR	2	542,8	90.0/ 90.0			T
V31402	PARCLOUSE OC POUR VITRAGE 24/28/	NOIR	2	827,8	90.0/ 90.0			M
AL								
66010	EQUERRE TIRAGE FEUILLURE HT 13.	B	4	pièce				
81022	PARE TEMPESTE SANS CLAPET	NOIR	2	pièce				
84534	VIS TBL N8 (4.2) X 100 SR2 PILO	B	4	pièce				
V41003	EQUERRE A PION POUR CAGE 33X19.	B	4	pièce				
V42006	EQUERRE A VISSER PR CAGE 13.4	B	8	pièce				
V46030	EQUERRE ALIGNEMENT BATTUE OUVRA	B	4	pièce				
V55107	PIECE D'ANGLE ETANCHEITE NEZ OC	B	4	pièce				
V59014	**** PAS ENCORE DISPONIBLE ****	NOIR	4	pièce				
V62003	**** PAS ENCORE DISPONIBLE ****	B	6	pièce				
V70063	VIS pour V42006	B	16	pièce				
FT								
6-28072-33-0-7	Poignée standard	B	1	unité				
6-31512-06-0-1	Têtière de Compas UNI-JET 501-7	B	1	pièce				
6-32012-00-0-1	Verr. Inf. AD L220	B	1	unité				
6-32021-00-0-1	Renvoi d'angle standard 1GV	B	1	unité				
6-32075-05-0-1	Verrouillage stand. L535 1 GV	B	1	unité				
6-36026-06-0-1	Palier de compas UNI-JET D	B	1	unité				
6-36180-01-0-1	Douille à broches UNI-JET D	B	1	unité				
6-36882-25-0-1	Support d'angle 100 kg UNI-JET	B	1	unité				
6-40246-20-L-1	Compas OB UNI-JET D 280-500	B	1	unité				
9-13255-40-0-1	Vis TF M5 X 40	B	2	unité				
9-41796-00-0-1	Rampe	B	1	unité				
9-42683-00-0-6	Cache support d'angle UNI-JET D	B	1	unité				
9-47334-01-0-6	Cache palier de compas UNI-JET	B	1	unité				
9-47783-01-0-6	Cache douille UNI-JET D	B	1	unité				
9-47795-01-0-6	Cache fiche compas UNI-JET D	B	1	unité				
9-48898-00-0-1	Axe de palier de compas UNI-JET	B	1	unité				
E-19550-61-0-1	Gâche galet	B	3	pièce				
G-22140-00-0-1	Cr. OB s/rampe DF F7.5 L810 D20	B	1	unité				
G-22299-61-0-1	GACHE GALET ACIER SE/OB	B	1	unité				
K-16467-13-L-1	Anti-fausse manoeuvre axe 13	B	1	unité				
AL								
66401	JOINT UNIVERSEL BATTUE FEUILLUR	NOIR	6,1	ml				

FICHE DE FABRICATION

Affaire : 2023112178 MESTRE

Client : INNOV MENU0001 INNOV MENUISERIES

Référence	Ep	Désignation	Qté	Larg.	Haut.
SL #1	28	4/20/4 Gaz argon intercalaire WE	1	616	901

FICHE DE FABRICATION

Affaire : 2023112178 MESTRE

Client : INNOV MENU0001 INNOV MENUISERIES

LOT :

REPERE : 00000000002

CHASSIS : Ouvrant 1V N21126

OC_G16_F37

Ouvrant à Droite

COLORIS : Ouvrant:9006S

RAL 9006 SATINE POUR PROFIL

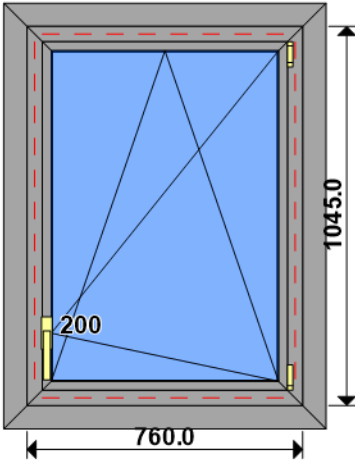
Qté = 1

Largeur = 760,0

Ep. Vitre = 28,0 mm

Hauteur = 1045,0

H Poignée = 200,0



Conception : 30*60+BAV + CJ 4 P8017 + DU43005 + 01N21126F + 0/OB10

Référence	Désignation	Coloris	Qté	Débit	Coupe			
AK								
HFO	Valeur Hfo =	B	1	938,4	vv/vv			M
LFO	Valeur Lfo =	B	1	653,4	vv/vv			T
AL								
L30X60	CORNIERE ALU 30x60x2	PRI1 9006S	1	850,0	90.0/ 90.0			T
L30X60	CORNIERE ALU 30x60x2	PRI1 9006S	2	1095,0	90.0/ 90.0			M
N21126	OUV. SERVICE CACH FROID .G16-28	PRI1 9006S	2	693,4	45.0/ 45.0			T
N21126	OUV. SERVICE CACH FROID .G16-28	PRI1 9006S	2	978,4	45.0/ 45.0			M
N99934	BAVETTE DE RENOVATION 72 X 92 M	PRI1 9006S	1	850,0	90.0/ 90.0			T
P8017	CJ PLAT 70 MM AVEC DEBORD 4 MM	PRI1 9006S	2	891,6	45.0/ 45.0			T
P8017	CJ PLAT 70 MM AVEC DEBORD 4 MM	PRI1 9006S	2	1176,6	45.0/ 45.0			M
U43005	DORMANT FRAPPE 2 CT HAUTEUR 78.	PRI1 9006S	2	760,0	45.0/ 45.0			T
U43005	DORMANT FRAPPE 2 CT HAUTEUR 78.	PRI1 9006S	2	1045,0	45.0/ 45.0			M
V31402	PARCLOUSE OC POUR VITRAGE 24/28/	NOIR	2	542,8	90.0/ 90.0			T
V31402	PARCLOUSE OC POUR VITRAGE 24/28/	NOIR	2	827,8	90.0/ 90.0			M
AL								
66010	EQUERRE TIRAGE FEUILLURE HT 13.	B	4	pièce				
81022	PARE TEMPETE SANS CLAPET	NOIR	2	pièce				
84534	VIS TBL N8 (4.2) X 100 SR2 PILO	B	4	pièce				
V41003	EQUERRE A PION POUR CAGE 33X19.	B	4	pièce				
V42006	EQUERRE A VISSER PR CAGE 13.4	B	8	pièce				
V46030	EQUERRE ALIGNEMENT BATTUE OUVRA	B	4	pièce				
V55107	PIECE D'ANGLE ETANCHEITE NEZ OC	B	4	pièce				
V59014	**** PAS ENCORE DISPONIBLE ****	NOIR	4	pièce				
V62003	**** PAS ENCORE DISPONIBLE ****	B	6	pièce				
V70063	VIS pour V42006	B	16	pièce				
FT								
6-28072-33-0-7	Poignée standard	B	1	unité				
6-31512-06-0-1	Têtière de Compas UNI-JET 501-7	B	1	pièce				
6-32012-00-0-1	Verr. Inf. AD L220	B	1	unité				
6-32021-00-0-1	Renvoi d'angle standard 1GV	B	1	unité				
6-32075-05-0-1	Verrouillage stand. L535 1 GV	B	1	unité				
6-36026-06-0-1	Palier de compas UNI-JET D	B	1	unité				
6-36180-01-0-1	Douille à broches UNI-JET D	B	1	unité				
6-36882-25-0-1	Support d'angle 100 kg UNI-JET	B	1	unité				
6-40246-20-R-1	Compas OB UNI-JET D 280-500	B	1	unité				
9-13255-40-0-1	Vis TF M5 X 40	B	2	unité				
9-41796-00-0-1	Rampe	B	1	unité				
9-42683-00-0-6	Cache support d'angle UNI-JET D	B	1	unité				
9-47334-01-0-6	Cache palier de compas UNI-JET	B	1	unité				
9-47783-01-0-6	Cache douille UNI-JET D	B	1	unité				
9-47795-01-0-6	Cache fiche compas UNI-JET D	B	1	unité				
9-48898-00-0-1	Axe de palier de compas UNI-JET	B	1	unité				
E-19550-61-0-1	Gâche galet	B	3	pièce				
G-22140-00-0-1	Cr. OB s/rampe DF F7.5 L810 D20	B	1	unité				
G-22299-61-0-1	GACHE GALET ACIER SE/OB	B	1	unité				
K-16467-13-R-1	Anti-fausse manoeuvre axe 9	B	1	unité				
AL								
66401	JOINT UNIVERSEL BATTUE FEUILLUR	NOIR	6,1	ml				

FICHE DE FABRICATION

Affaire : 2023112178 MESTRE
Client : INNOV MENU0001 INNOV MENUISERIES

Référence	Ep	Désignation	Qté	Larg.	Haut.
SL #1	28	4/20/4 Gaz argon intercalaire WE	1	616	901

FICHE DE FABRICATION

Affaire : 2023112178 MESTRE

Client : INNOV MENU0001 INNOV MENUISERIES

LOT : REPERE : 00000000003

CHASSIS : Ouvrant 2vtx / 2rails CL32 CO

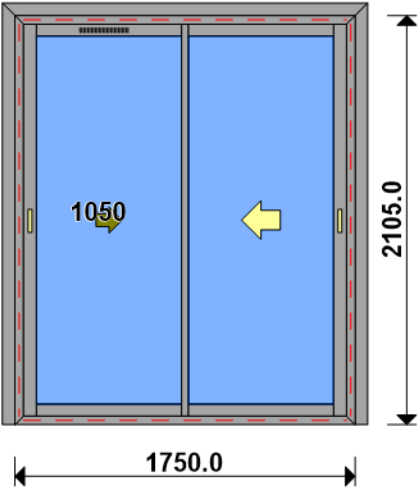
Ouvrant à Droite

COLORIS : Ouvrant:9006S RAL 9006 SATINE POUR PROFIL

Qté = 1 Largeur = 1750,0 Ep. Vitre = 28,0 mm

Hauteur = 2105,0

H Poignée = 1050,0



Conception : 30*60+BAV + CJ 3 P8017 + D2R3610P + OC2V67C320 + GVAUTO

Référence	Désignation	Coloris	Qté	Débit	Coupe			
AL								
3610	DORMANT PERIPH 2R SANS RECUP D'	PRI1 9006S	2	1750,0	45.0/ 45.0			T
3610	DORMANT PERIPH 2R SANS RECUP D'	PRI1 9006S	2	2105,0	45.0/ 45.0			M
L30X60	CORNIERE ALU 30x60x2	PRI1 9006S	1	1840,0	90.0/ 90.0			T
L30X60	CORNIERE ALU 30x60x2	PRI1 9006S	2	2155,0	90.0/ 90.0			M
N03123J	CHICANE SIMPLE RUPTURE NOIRE CL	PRI1 9006S	1	2030,8	90.0/ 90.0			M
N03127	CHICANE SIMPLE FROIDE CL32	PRI1 9006S	1	2030,8	90.0/ 90.0			M
N03631	ANODISE NATUREL RAIL ALU PREMON	B	2	1657,8	90.0/ 90.0			T
N99934	BAVETTE DE RENOVATION 72 X 92 M	PRI1 9006S	1	1840,0	90.0/ 90.0			T
P8017	CJ PLAT 70 MM AVEC DEBORD 4 MM	PRI1 9006S	1	1881,6	45.0/ 45.0			T
P8017	CJ PLAT 70 MM AVEC DEBORD 4 MM	PRI1 9006S	1	2170,8	45.0/ 90.0			M
P8017	CJ PLAT 70 MM AVEC DEBORD 4 MM	PRI1 9006S	1	2170,8	90.0/ 45.0			M
U03120	MONTANT DE TETE CL 32	PRI1 9006S	1	2030,8	90.0/ 90.0			M
U03122	TRAVERSE D'OUVRANT 67CL32	PRI1 9006S	4	779,7	90.0/ 90.0			T
U03135	MONTANT OUVRANT RENFORCE CL32	PRI1 9006S	1	2030,8	90.0/ 90.0			M
AL								
A2000	PARE TEMPETE A VOLET	NOIR	1	pièce				
A8008	EQUERRE S & V POUR CAGE 13.4 X	B	8	pièce				
H03201	CHARIOT SIMPLE REGLABLE 80KG CL	B	4	pièce				
V53013	BOUCHON ANTIDEGONDAGE CHICANE C	NOIR	4	pièce				
FE								
G-24080-00-0-1	GACHE PONCTUELLE A CLAMER	B	6	pièce				
G-25000-76-0-1	CREMONE SLIDELOCK L600 D200 3C	B	2	pièce				
G-25268-02-0-6	CUVETTE SLIDELOCK NOIR MAT	L2	1	pièce				
SV								
364595	GRILLE AERATION AUTOREGLABLE BL	L2	1	pièce				
364882A	GRILLE PLATE BLANC	L2	1	pièce				
INV101055	POIGNEE SARENA 20° DR	L2	1	pièce				
AL								
36206	BROSSE FEUTRE EP 8 - 67CL (100m	B	4,1	ml				
Référence	Ep	Désignation	Qté	Larg.	Haut.			
SL #1	28	4/20/4 Gaz argon intercalaire WE	2	770	1916			

FICHE DE FABRICATION

Affaire : 2023112178 MESTRE

Client : INNOV MENU0001 INNOV MENUISERIES

LOT :

REPERE : 00000000004

CHASSIS : Ouvrant 2vtx / 2rails
CL32 CO

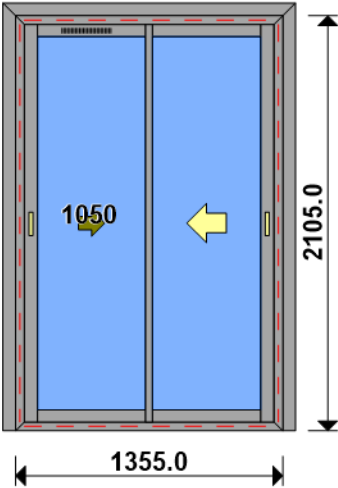
Ouvrant à Droite

COLORIS : Ouvrant:9006S
RAL 9006 SATINE POUR PROFIL

Qté = 1
Largeur = 1355,0
Ep. Vitre = 28,0 mm

Hauteur = 2105,0

H Poignée = 1050,0



Conception : 30*60+BAV + CJ 3 P8017 + D2R3610P + OC2V67C32O + GVAUTO

Référence	Désignation	Coloris	Qté	Débit	Coupe			
AL								
3610	DORMANT PERIPH 2R SANS RECUP D'	PRI1 9006S	2	1355,0	45.0/ 45.0			T
3610	DORMANT PERIPH 2R SANS RECUP D'	PRI1 9006S	2	2105,0	45.0/ 45.0			M
L30X60	CORNIERE ALU 30x60x2	PRI1 9006S	1	1445,0	90.0/ 90.0			T
L30X60	CORNIERE ALU 30x60x2	PRI1 9006S	2	2155,0	90.0/ 90.0			M
N03123J	CHICANE SIMPLE RUPTURE NOIRE CL	PRI1 9006S	1	2030,8	90.0/ 90.0			M
N03127	CHICANE SIMPLE FROIDE CL32	PRI1 9006S	1	2030,8	90.0/ 90.0			M
N03631	ANODISE NATUREL RAIL ALU PREMON	B	2	1262,8	90.0/ 90.0			T
N99934	BAVETTE DE RENOVATION 72 X 92 M	PRI1 9006S	1	1445,0	90.0/ 90.0			T
P8017	CJ PLAT 70 MM AVEC DEBORD 4 MM	PRI1 9006S	1	1486,6	45.0/ 45.0			T
P8017	CJ PLAT 70 MM AVEC DEBORD 4 MM	PRI1 9006S	1	2170,8	45.0/ 90.0			M
P8017	CJ PLAT 70 MM AVEC DEBORD 4 MM	PRI1 9006S	1	2170,8	90.0/ 45.0			M
U03120	MONTANT DE TETE CL 32	PRI1 9006S	1	2030,8	90.0/ 90.0			M
U03122	TRAVERSE D'OUVRANT 67CL32	PRI1 9006S	4	582,2	90.0/ 90.0			T
U03135	MONTANT OUVRANT RENFORCE CL32	PRI1 9006S	1	2030,8	90.0/ 90.0			M
AL								
A2000	PARE TEMPETE A VOLET	NOIR	1	pièce				
A8008	EQUERRE S & V POUR CAGE 13.4 X	B	8	pièce				
H03201	CHARIOT SIMPLE REGLABLE 80KG CL	B	4	pièce				
V53013	BOUCHON ANTIDEGONDAGE CHICANE C	NOIR	4	pièce				
FE								
G-24080-00-0-1	GACHE PONCTUELLE A CLAMER	B	6	pièce				
G-25000-76-0-1	CREMONE SLIDELOCK L600 D200 3C	B	2	pièce				
G-25268-02-0-6	CUVETTE SLIDELOCK NOIR MAT	L2	1	pièce				
SV								
364595	GRILLE AERATION AUTOREGLABLE BL	L2	1	pièce				
364882A	GRILLE PLATE BLANC	L2	1	pièce				
INV101055	POIGNEE SARENA 20° DR	L2	1	pièce				
AL								
36206	BROSSE FEUTRE EP 8 - 67CL (100m	B	4,1	ml				
Référence	Ep	Désignation	Qté	Larg.	Haut.			
SL #1	28	4/20/4 Gaz argon intercalaire WE	2	573	1916			