

FICHE DE FABRICATION

Affaire : 2023112124 AB FACADE

Client : ART ET DES0001 ART ET DESIGN MENUISERIE

LOT :

REPERE : 00000000001

CHASSIS : Ouvrant 2Vtx / 2Rails CL32 CD

Ouvrant à Droite

COLORIS : Ouvrant:7016FSD RAL 7016 FSD

Qté = 1

Largeur = 3000,0

Jeux G = +28,0

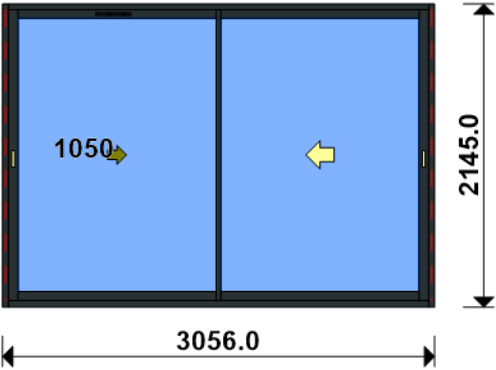
D = +28,0

Hauteur = 2150,0

Jeux H = -5,0

H Poignée = 1050,0

Ep. Vitre = 28,0 mm



Conception : CD VR + PAT140CDDC + DC2RI140CD + OC2V67C32D + GVHYGRO

Référence	Désignation	Coloris	Qté	Débit	Coupe			
AL								
N03123J	CHICANE SIMPLE RUPTURE NOIRE CL	PRI1 716F	1	2059,8	90.0/ 90.0			M
N03127	CHICANE SIMPLE FROIDE CL32	PRI1 716F	1	2059,8	90.0/ 90.0			M
N03631	ANODISE NATUREL RAIL ALU PREMON	B	2	2972,0	90.0/ 90.0			T
U03024	MONTANT CD ISO 140 67CL	PRI1 716F	2	2145,0	90.0/ 90.0			M
U03027	TRAVERSE HAUTE CD 67CL	PRI1 716F	1	3000,0	90.0/ 90.0			T
U03034	TRAVERSE BASSE CD RECUP ISO 12	PRI1 716F	1	3000,0	90.0/ 90.0			T
U03120	MONTANT DE TETE CL 32	PRI1 716F	1	2059,8	90.0/ 90.0			M
U03122	TRAVERSE D'OUVRANT 67CL32	PRI1 716F	4	1436,8	90.0/ 90.0			T
U03135	MONTANT OUVRANT RENFORCE CL32	PRI1 716F	1	2059,8	90.0/ 90.0			M
AL								
A1039	BOUCHON ETANCH.TRAV.BASSE CD R	NOIR	1	paire				
A2000	PARE TEMPETE A VOLET	NOIR	1	pièce				
H03201	CHARIOT SIMPLE REGLABLE 80KG CL	B	4	pièce				
V53013	BOUCHON ANTIDEGONDAGE CHICANE C	NOIR	4	pièce				
V55006	PAIRE DE BOUCHON POUR RECUP EAU	NOIR	1	paire				
V55045	MOUSSES ETANCH BASSE PR DORM IS	NOIR	1	paire				
V55047	MOUSSES ETANCH HAUTE TOUTES ISO	NOIR	1	paire				
FE								
G-24080-00-0-1	GACHE PONCTUELLE A CLAMER	B	6	pièce				
G-25000-76-0-1	CREMONE SLIDELOCK L600 D200 3C	B	2	pièce				
G-25268-02-0-6	CUVETTE SLIDELOCK NOIR MAT	L2	1	pièce				
LA								
GV_HYGRO	- Mortaise seule	B	1	pièce				
LO								
BT150445	Pattes Isolation 140mm	B	10	pièce				
CPLG0085	Clameau losange dormant CD 67	B	10	pièce				
CTHBT0003	Cale de rupture TH pour BT	B	10	pièce				
SV								
INV101055	POIGNEE SARENA 20° DR	L2	1	pièce				
AL								
36206	BROSSE FEUTRE EP 8 - 67CL (100m	B	4,1	ml				

Référence	Ep	Désignation	Qté	Larg.	Haut.
SL					
#1	28	4/20/4 Gaz argon intercalaire WE	2	1428	1945

FICHE DE FABRICATION

Affaire : 2023112124 AB FACADE

Client : ART ET DES0001 ART ET DESIGN MENUISERIE

LOT :

REPERE : 00000000002

CHASSIS : Ouvrant 2Vtx / 2Rails CL32 CD

Ouvrant à Gauche

COLORIS : Ouvrant:7016FSD

RAL 7016 FSD

Qté = 1

Largeur = 2400,0

Jeux G = +28,0

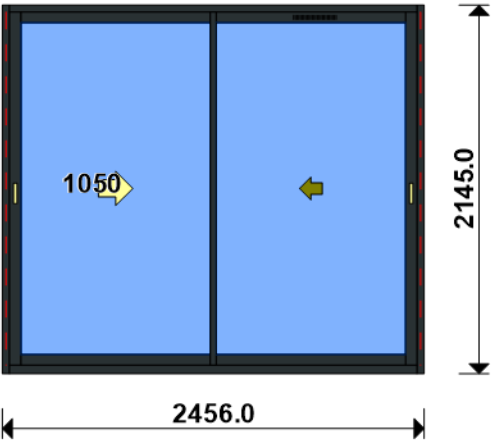
D = +28,0

Hauteur = 2150,0

Jeux H = -5,0

H Poignée = 1050,0

Ep. Vitre = 28,0 mm



Conception : CD VR + PAT140CDDC + DC2RI140CD + OC2V67C32D + GVHYGRO

Référence	Désignation	Coloris	Qté	Débit	Coupe			
AL								
N03123J	CHICANE SIMPLE RUPTURE NOIRE CL	PRI1 716F	1	2059,8	90.0/ 90.0			M
N03127	CHICANE SIMPLE FROIDE CL32	PRI1 716F	1	2059,8	90.0/ 90.0			M
N03631	ANODISE NATUREL RAIL ALU PREMON	B	2	2372,0	90.0/ 90.0			T
U03024	MONTANT CD ISO 140 67CL	PRI1 716F	2	2145,0	90.0/ 90.0			M
U03027	TRAVERSE HAUTE CD 67CL	PRI1 716F	1	2400,0	90.0/ 90.0			T
U03034	TRAVERSE BASSE CD RECUP ISO 12	PRI1 716F	1	2400,0	90.0/ 90.0			T
U03120	MONTANT DE TETE CL 32	PRI1 716F	1	2059,8	90.0/ 90.0			M
U03122	TRAVERSE D'OUVRANT 67CL32	PRI1 716F	4	1136,8	90.0/ 90.0			T
U03135	MONTANT OUVRANT RENFORCE CL32	PRI1 716F	1	2059,8	90.0/ 90.0			M
AL								
A1039	BOUCHON ETANCH.TRAV.BASSE CD R	NOIR	1	paire				
A2000	PARE TEMPETE A VOLET	NOIR	1	pièce				
H03201	CHARIOT SIMPLE REGLABLE 80KG CL	B	4	pièce				
V53013	BOUCHON ANTIDEGONDAGE CHICANE C	NOIR	4	pièce				
V55006	PAIRE DE BOUCHON POUR RECUP EAU	NOIR	1	paire				
V55045	MOUSSES ETANCH BASSE PR DORM IS	NOIR	1	paire				
V55047	MOUSSES ETANCH HAUTE TOUTES ISO	NOIR	1	paire				
FE								
G-24080-00-0-1	GACHE PONCTUELLE A CLAMER	B	6	pièce				
G-25000-76-0-1	CREMONE SLIDELOCK L600 D200 3C	B	2	pièce				
G-25268-02-0-6	CUVETTE SLIDELOCK NOIR MAT	L2	1	pièce				
LA								
GV_HYGRO	- Mortaise seule	B	1	pièce				
LO								
BT150445	Pattes Isolation 140mm	B	10	pièce				
CPLG0085	Clameau losange dormant CD 67	B	10	pièce				
CTHBT0003	Cale de rupture TH pour BT	B	10	pièce				
SV								
INV101055	POIGNEE SARENA 20° DR	L2	1	pièce				
AL								
36206	BROSSE FEUTRE EP 8 - 67CL (100m	B	4,1	ml				

Référence	Ep	Désignation	Qté	Larg.	Haut.
SL					
#1	28	4/20/4 Gaz argon intercalaire WE	2	1128	1945

FICHE DE FABRICATION

Affaire : 2023112124 AB FACADE

Client : ART ET DES0001 ART ET DESIGN MENUISERIE

LOT : REPERE : 00000000003

CHASSIS : Ouvrant 2Vtx / 2Rails CL32 CD

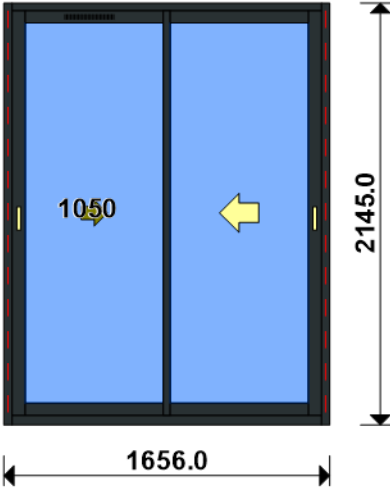
Ouvrant à Droite

COLORIS : Ouvrant:7016FSD RAL 7016 FSD

Qté = 1 Largeur = 1600,0 Jeux G = +28,0 D = +28,0

Hauteur = 2150,0 Jeux H = -5,0

H Poignée = 1050,0 Ep. Vitre = 28,0 mm



Conception : CD VR + PAT140CDDC + DC2RI140CD + OC2V67C32D + GVHYGRO

Référence	Désignation	Coloris	Qté	Débit	Coupe			
AL								
N03123J	CHICANE SIMPLE RUPTURE NOIRE CL	PRI1 716F	1	2059,8	90.0/ 90.0			M
N03127	CHICANE SIMPLE FROIDE CL32	PRI1 716F	1	2059,8	90.0/ 90.0			M
N03631	ANODISE NATUREL RAIL ALU PREMON	B	2	1572,0	90.0/ 90.0			T
U03024	MONTANT CD ISO 140 67CL	PRI1 716F	2	2145,0	90.0/ 90.0			M
U03027	TRAVERSE HAUTE CD 67CL	PRI1 716F	1	1600,0	90.0/ 90.0			T
U03034	TRAVERSE BASSE CD RECUP ISO 12	PRI1 716F	1	1600,0	90.0/ 90.0			T
U03120	MONTANT DE TETE CL 32	PRI1 716F	1	2059,8	90.0/ 90.0			M
U03122	TRAVERSE D'OUVRANT 67CL32	PRI1 716F	4	736,8	90.0/ 90.0			T
U03135	MONTANT OUVRANT RENFORCE CL32	PRI1 716F	1	2059,8	90.0/ 90.0			M
AL								
A1039	BOUCHON ETANCH.TRAV.BASSE CD R	NOIR	1	paire				
A2000	PARE TEMPETE A VOLET	NOIR	1	pièce				
H03201	CHARIOT SIMPLE REGLABLE 80KG CL	B	4	pièce				
V53013	BOUCHON ANTIDEGONDAGE CHICANE C	NOIR	4	pièce				
V55006	PAIRE DE BOUCHON POUR RECUP EAU	NOIR	1	paire				
V55045	MOUSSES ETANCH BASSE PR DORM IS	NOIR	1	paire				
V55047	MOUSSES ETANCH HAUTE TOUTES ISO	NOIR	1	paire				
FE								
G-24080-00-0-1	GACHE PONCTUELLE A CLAMER	B	6	pièce				
G-25000-76-0-1	CREMONE SLIDELOCK L600 D200 3C	B	2	pièce				
G-25268-02-0-6	CUVETTE SLIDELOCK NOIR MAT	L2	1	pièce				
LA								
GV_HYGRO	- Mortaise seule	B	1	pièce				
LO								
BT150445	Pattes Isolation 140mm	B	10	pièce				
CPLG0085	Clameau losange dormant CD 67	B	10	pièce				
CTHBT0003	Cale de rupture TH pour BT	B	10	pièce				
SV								
INV101055	POIGNEE SARENA 20° DR	L2	1	pièce				
AL								
36206	BROSSE FEUTRE EP 8 - 67CL (100m	B	4,1	ml				

Référence	Ep	Désignation	Qté	Larg.	Haut.
SL					
#1	28	4/20/4 Gaz argon intercalaire WE	2	728	1945

FICHE DE FABRICATION

Affaire : 2023112124 AB FACADE

Client : ART ET DES0001 ART ET DESIGN MENUISERIE

LOT : REPERE : 00000000004

CHASSIS : Ouvrant 2Vtx / 2Rails CL32 CD

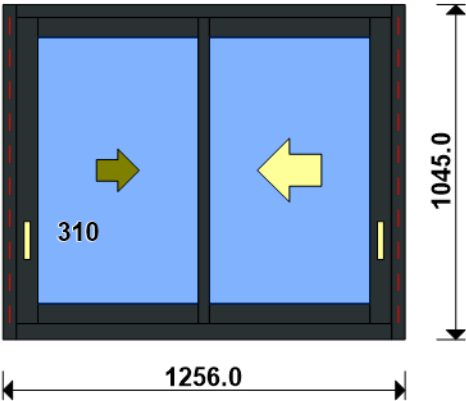
Ouvrant à Droite

COLORIS : Ouvrant:7016FSD RAL 7016 FSD

Qté = 1 Largeur = 1200,0 Jeux G = +28,0 D = +28,0

Hauteur = 1050,0 Jeux H = -5,0

H Poignée = 310,0 Ep. Vitre = 28,0 mm



Conception : CD VR + PAT140CDDC + DC2RI140CD + OC2V67C32D

Référence	Désignation	Coloris	Qté	Débit	Coupe			
AL								
L20X30	CORNIERE ALU 20x30x2	PRI1 716F	1	1200,0	90.0/ 90.0			T
N03123J	CHICANE SIMPLE RUPTURE NOIRE CL	PRI1 716F	1	959,8	90.0/ 90.0			M
N03127	CHICANE SIMPLE FROIDE CL32	PRI1 716F	1	959,8	90.0/ 90.0			M
N03631	ANODISE NATUREL RAIL ALU PREMON	B	2	1172,0	90.0/ 90.0			T
U03020	TRAVERSE BASSE CD ISO 120-140 6	PRI1 716F	1	1200,0	90.0/ 90.0			T
U03024	MONTANT CD ISO 140 67CL	PRI1 716F	2	1045,0	90.0/ 90.0			M
U03027	TRAVERSE HAUTE CD 67CL	PRI1 716F	1	1200,0	90.0/ 90.0			T
U03120	MONTANT DE TETE CL 32	PRI1 716F	2	959,8	90.0/ 90.0			M
U03122	TRAVERSE D'OUVRANT 67CL32	PRI1 716F	4	536,8	90.0/ 90.0			T
AL								
A1039	BOUCHON ETANCH.TRAV.BASSE CD R	NOIR	1	paire				
A2000	PARE TEMPETE A VOLET	NOIR	1	pièce				
H03201	CHARIOT SIMPLE REGLABLE 80KG CL	B	4	pièce				
V53013	BOUCHON ANTIDEGONDAGE CHICANE C	NOIR	4	pièce				
V55045	MOUSSES ETANCH BASSE PR DORM IS	NOIR	1	paire				
V55047	MOUSSES ETANCH HAUTE TOUTES ISO	NOIR	1	paire				
FE								
G-24080-00-0-1	GACHE PONCTUELLE A CLAMER	B	6	pièce				
G-25000-76-0-1	CREMONE SLIDELOCK L600 D200 3C	B	2	pièce				
G-25268-02-0-6	CUVETTE SLIDELOCK NOIR MAT	L2	1	pièce				
LO								
BT150445	Pattes Isolation 140mm	B	6	pièce				
CPLG0085	Clameau losange dormant CD 67	B	6	pièce				
CTHBT0003	Cale de rupture TH pour BT	B	6	pièce				
SV								
INV101055	POIGNEE SARENA 20° DR	L2	1	pièce				
AL								
36206	BROSSE FEUTRE EP 8 - 67CL (100m	B	1,9	ml				
Référence	Ep	Désignation	Qté	Larg.	Haut.			
SL #1	28	4/20/4 Gaz argon intercalaire WE	2	528	845			

FICHE DE FABRICATION

Affaire : 2023112124 AB FACADE

Client : ART ET DES0001 ART ET DESIGN MENUISERIE

LOT :

REPERE : 00000000005

CHASSIS : Ouvrant 2V N21126

OC\_G16\_F37 RDT

Ouvrant à Droite

COLORIS : Ouvrant:7016FSD

RAL 7016 FSD

Qté = 1

Largeur = 1200,0

Jeux G = +28,0

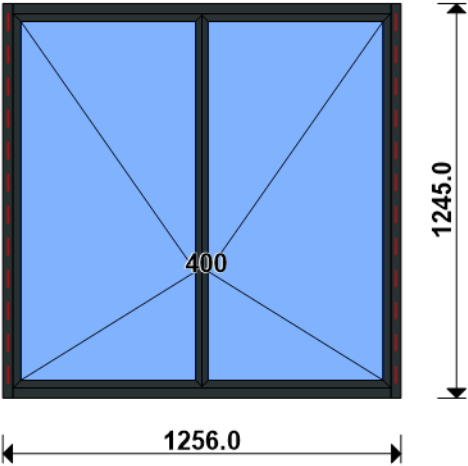
D = +28,0

Hauteur = 1250,0

Jeux H = -5,0

H Poignée = 400,0

Ep. Vitre = 28,0 mm



Conception : CD VR + PAT140CDDC + D140F37B67 + O2N21126FR + 0/OF04C

Référence	Désignation	Coloris	Qté	Débit	Coupe			
AL								
U43060	TRAVERSE HAUTE C.DROITE-TOUTE I	PRI1 716F	1	1200,0	90.0/ 90.0			T
U43063	MONTANT COUPE DROITE ISO 140 6	PRI1 716F	2	1245,0	90.0/ 90.0			M
U43065	TRAVERSE BASSE C.DROITE-ISO 100	PRI1 716F	1	1200,0	90.0/ 90.0			T
AK								
HFO	Valeur Hfo =	B	1	1154,6	VV/VV			M
LFOSEMIFIXE	Valeur Lfo=Semi-Fixe	B	1	576,2	VV/VV			T
LFOSERVICE	Valeur Lfo=Service	B	1	576,2	VV/VV			T
V31402/403	Parclose après recoupe	B	4	566,3	45.0/ 45.0			T
V31402/403	Parclose après recoupe	B	4	1144,8	45.0/ 45.0			M
AL								
L20X30	CORNIERE ALU 20x30x2	PRI1 716F	1	1200,0	90.0/ 90.0			T
N21106	OUVRANT FROID S-FIXE G16 GORGE	PRI1 716F	1	1154,6	45.0/ 45.0			M
N21126	OUV. SERVICE CACH FROID .G16-28	PRI1 716F	4	616,2	45.0/ 45.0			T
N21126	OUV. SERVICE CACH FROID .G16-28	PRI1 716F	3	1194,6	45.0/ 45.0			M
N21507	CAPOT EXTERIEUR PR BATTEMENT AB	PRI1 716F	1	1091,0	90.0/ 90.0			M
V31402	PARCLOSE OC POUR VITRAGE 24/28/	NOIR	4	569,3	90.0/ 90.0			T
V31402	PARCLOSE OC POUR VITRAGE 24/28/	NOIR	4	1147,8	90.0/ 90.0			M
V31918R	BATTEMENT RAPPORTE ABS 67FR OC	B	1	1091,0	90.0/ 90.0			M

AL								
84507	VIS PVC TF 4.3 X 40 MM (100)	B	2	pièce				
84534	VIS TBL N8 (4.2) X 100 SR2 PILO	B	8	pièce				
A1039	BOUCHON ETANCH.TRAV.BASSE CD R	NOIR	1	paire				
V41003	EQUERRE A PION POUR CAGNE 33X19.	B	8	pièce				
V46030	EQUERRE ALIGNEMENT BATTUE OUVRA	B	6	pièce				
V52011	**** PAS ENCORE DISPONIBLE ****	NOIR	1	paire				
V52035	PAIRE BOUCHON PR BAT.CENTRAL AB	NOIR	1	paire				
V55107	PIECE D'ANGLE ETANCHEITE NEZ OC	B	8	pièce				
V59034	PAIRE EMBOUT CACHE COUPE MONTAN	NOIR	2	paire				
V62003	**** PAS ENCORE DISPONIBLE ****	B	12	pièce				
V70201	VIS SPECIALE BARRETTE 3.9x20(10	B	4	pièce				
V90008	PAIRE FLASQUES POUR TRAVERSE U4	NOIR	1	paire				
V90010	PAIRE FLASQUES POUR TRAVERSE U4	NOIR	1	paire				
FT								
6-28072-33-0-7	Poignée standard	B	1	unité				
6-32012-00-0-1	Verr. Inf. AD L220	B	1	unité				
6-32021-00-0-1	Renvoi d'angle standard 1GV	B	1	unité				
9-13255-40-0-1	Vis TF M5 X 40	B	2	unité				
9-41796-00-0-1	Rampe	B	1	unité				
E-19551-61-0-1	Gâche tringle double	B	1	unité				
E-19568-00-0-1	Gâche galet	B	1	pièce				
E-25228-00-0-9	Limiteur de fonction OF	B	1	unité				
G-16890-01-0-1	Verrou à levier L120	B	1	unité				
G-22157-00-0-1	Cr. OB s/rampe DF F7.5 L1190 D4	B	1	unité				
G-22299-61-0-1	GACHE GALET ACIER SE/OB	B	2	unité				
G-22488-00-0-6	Guide tringle bas	B	1	pièce				
G-25077-00-0-6	Paumelle à clamer noir RAL 9005		12	unité				
LO								
BT150445	Pattes Isolation 140mm	B	6	pièce				
CPLG0085	Clameau losange dormant CD 67	B	6	pièce				

Référence	Désignation	Coloris	Qté	Débit	Coupe			
CTHBT0003	Cale de rupture TH pour BT	B	6	pièce				

AL 66401	JOINT UNIVERSEL BATTUE FEUILLUR	NOIR	12,3	ml				
-------------	---------------------------------	------	------	----	--	--	--	--

Référence	Ep	Désignation	Qté	Larg.	Haut.
SL #1	28	4/20/4 Gaz argon intercalaire WE	2	539	1117

FICHE DE FABRICATION

Affaire : 2023112124 AB FACADE

Client : ART ET DES0001 ART ET DESIGN MENUISERIE

LOT :

REPERE : 00000000006

CHASSIS : Ouvrant 1V N21126

OC\_G16\_F37

Ouvrant à Droite

COLORIS : Ouvrant:7016FSD

RAL 7016 FSD

Qté = 2

Largeur = 1800,0

Jeux G = +28,0

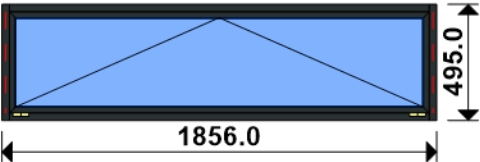
D = +28,0

Hauteur = 500,0

Jeux H = -5,0

H Poignée = 134,9

Ep. Vitre = 28,0 mm



Conception : CD VR + PAT140CDDC + D140F37B67 + O1N21126F + 0/CS02

Référence	Désignation	Coloris	Qté	Débit	Coupe			
AL								
U43060	TRAVERSE HAUTE C.DROITE-TOUTE I	PRI1 716F	2	1800,0	90.0/ 90.0			T
U43063	MONTANT COUPE DROITE ISO 140 6	PRI1 716F	4	495,0	90.0/ 90.0			M
U43065	TRAVERSE BASSE C.DROITE-ISO 100	PRI1 716F	2	1800,0	90.0/ 90.0			T
AK								
HFO	Valeur Hfo =	B	2	404,6	VV/VV			M
LFO	Valeur Lfo =	B	2	1765,4	VV/VV			T
AL								
L20X30	CORNIERE ALU 20x30x2	PRI1 716F	2	1800,0	90.0/ 90.0			T
N21126	OUV. SERVICE CACH FROID .G16-28	PRI1 716F	4	444,6	45.0/ 45.0			M
N21126	OUV. SERVICE CACH FROID .G16-28	PRI1 716F	4	1805,4	45.0/ 45.0			T
V31402	PARCLOSE OC POUR VITRAGE 24/28/	NOIR	4	294,0	90.0/ 90.0			M
V31402	PARCLOSE OC POUR VITRAGE 24/28/	NOIR	4	1654,8	90.0/ 90.0			T
AL								
84534	VIS TBL N8 (4.2) X 100 SR2 PILO	B	8	pièce				
A1039	BOUCHON ETANCH.TRAV.BASSE CD R	NOIR	2	paire				
V41003	EQUERRE A PION POUR CAGE 33X19.	B	8	pièce				
V46030	EQUERRE ALIGNEMENT BATTUE OUVRA	B	8	pièce				
V55107	PIECE D'ANGLE ETANCHEITE NEZ OC	B	8	pièce				
V59014	**** PAS ENCORE DISPONIBLE ****	NOIR	8	pièce				
V59034	PAIRE EMBOUT CACHE COUPE MONTAN	NOIR	4	paire				
V62003	**** PAS ENCORE DISPONIBLE ****	B	12	pièce				
V90008	PAIRE FLASQUES POUR TRAVERSE U4	NOIR	2	paire				
V90010	PAIRE FLASQUES POUR TRAVERSE U4	NOIR	2	paire				
FT								
6-31636-06-0-1	Palier de compas avec axe	B	8	unité				
6-36839-20-0-1	Fiche soufflet UNI-JET D axe à	B	8	unité				
9-47334-01-0-6	Cache palier de compas UNI-JET	B	8	unité				
9-47795-01-0-6	Cache fiche compas UNI-JET D	B	8	unité				
9-48898-00-0-1	Axe de palier de compas UNI-JET	B	8	unité				
E-20048-78-0-1	Cale MS REHAU S729	B	4	pièce				
G-18560-00-0-1	Compas soufflet	B	4	unité				
LO								
BT150445	Pattes Isolation 140mm	B	8	pièce				
CPLG0085	Clameau losange dormant CD 67	B	8	pièce				
CTHBT0003	Cale de rupture TH pour BT	B	8	pièce				
AL								
66401	JOINT UNIVERSEL BATTUE FEUILLUR	NOIR	16,8	ml				

Référence	Ep	Désignation	Qté	Larg.	Haut.
SL #1	28	4/20/4 Gaz argon intercalaire WE	2	1728	367

FICHE DE FABRICATION

Affaire : 2023112124 AB FACADE

Client : ART ET DES0001 ART ET DESIGN MENUISERIE

LOT : REPERE : 00000000007

CHASSIS : Ouvrant 1V N21165/Seuil OC\_G16\_F37 BS

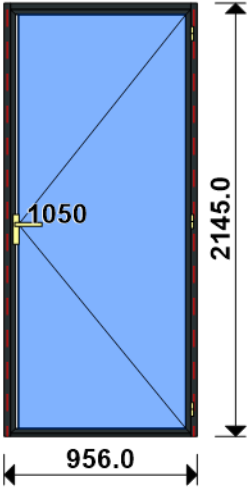
Ouvrant à Droite

COLORIS : Ouvrant:7016FSD RAL 7016 FSD

Qté = 1 Largeur = 900,0 Jeux G = +28,0 D = +28,0

Hauteur = 2150,0 Jeux H = -5,0

H Poignée = 1050,0 Ep. Vitre = 28,0 mm



Conception : CD\_VR + PAT140CDDC + D140F37S67 + O1N21165PB + 0/PF40

SAILLIE REDUITE

Référence	Désignation	Coloris	Qté	Débit	Coupe			
AL								
U43060	TRAVERSE HAUTE C.DROITE-TOUTE I	PRI1 716F	1	900,0	90.0/ 90.0			T
U43063	MONTANT COUPE DROITE ISO 140 6	PRI1 716F	2	2143,2	90.0/ 90.0			M
AK								
HFO	Valeur Hfo =	B	1	2070,7	VV/VV			M
LFO	Valeur Lfo =	B	1	865,4	VV/VV			T
V31402/403	Parclose après recoupe	B	2	855,6	45.0/ 45.0			T
V31402/403	Parclose après recoupe	B	2	2060,9	45.0/ 45.0			M
AL								
15600	JOINT BROSSE 20 MM 1 barre (3ML	B	1	802,0	90.0/ 90.0			T
N21126	OUV. SERVICE CACH FROID .G16-28	PRI1 716F	2	905,4	45.0/ 45.0			T
N21126	OUV. SERVICE CACH FROID .G16-28	PRI1 716F	2	2110,7	45.0/ 45.0			M
N21653R	REJET D'EAU OC PREPERCE 67FR	PRI1 716F	1	801,8	90.0/ 90.0			T
U21400	Anodisé NaT. SEUIL PMR	NA	1	815,8	90.0/ 90.0			T
U21902	MONTANT BANDEAU SERRURE OC G16	PRI1 716F	1	2033,6	90.0/ 90.0			M
V31402	PARCLOUSE OC POUR VITRAGE 24/28/	NOIR	2	858,6	90.0/ 90.0			T
V31402	PARCLOUSE OC POUR VITRAGE 24/28/	NOIR	2	2063,9	90.0/ 90.0			M
AL								
66317	CYLINDRE STANDARD 25X60 MM	B	1	pièce				
84534	VIS TBL N8 (4.2) X 100 SR2 PILO	B	4	pièce				
A2000	PARE TEMPETE A VOLET	NOIR	2	pièce				
H50100	BEQUILLE DOUBLE	NOIR	1	pièce				
V41003	EQUERRE A PION POUR CAGE 33X19.	B	4	pièce				
V46030	EQUERRE ALIGNEMENT BATTUE OUVRA	B	4	pièce				
V50012	**** PAS ENCORE DISPONIBLE ****	NOIR	1	paire				
V55107	PIECE D'ANGLE ETANCHEITE NEZ OC	B	4	pièce				
V59011	**** PAS ENCORE DISPONIBLE ****	NOIR	1	paire				
V59034	PAIRE EMBOUT CACHE COUPE MONTAN	NOIR	1	paire				
V59063	BOUCHON CONTINUITE ETANCH COUPE	B	2	pièce				
V59119	PAIRE BOUCHON MONTANT G16 U2190	NOIR	1	paire				
V62003	**** PAS ENCORE DISPONIBLE ****	B	6	pièce				
V70054	**** PAS ENCORE DISPONIBLE ****	B	10	pièce				
V90010	PAIRE FLASQUES POUR TRAVERSE U4	NOIR	1	paire				
V90013	***** PAS ENCORE DISPONIBLE **	B	1	paire				
FT								
6-32104-00-0-1	Prolongateur course OF 1G	B	2	pièce				
8-00625-00-0-1	Rallonge 250	B	2	unité				
E-18749-01-0-1	Gâche pêne 1/2 Tour	B	1	pièce				
E-19550-61-0-1	Gâche galet	B	6	pièce				
G-22488-00-0-6	Guide tringle bas	B	2	pièce				
G-24750-18-L-1	Cr. barillet 35/70 DF/DV L1780	B	2	unité				
G-25077-00-0-6	Paumelle à clamer noir RAL 9005		5	unité				
LO								
BT150445	Pattes Isolation 140mm	B	10	pièce				
CPLG0085	Clameau losange dormant CD 67	B	10	pièce				
CTHBT0003	Cale de rupture TH pour BT	B	10	pièce				
AL								
36400	JOINT BOURRE INT. 6 à 8 MM	NOIR	2,0	ml				



Référence	Désignation	Coloris	Qté	Débit	Coupe			
66401	JOINT UNIVERSEL BATTUE FEUILLUR	NOIR	13,5	ml				
84101	JOINT CACHE GORGE 10X14 MM (25m	B	0,9	ml				

Référence	Ep	Désignation	Qté	Larg.	Haut.
SL #1	28	4/20/4 Gaz argon intercalaire WE	1	769	2033

FICHE DE FABRICATION

Affaire : 2023112124 AB FACADE

Client : ART ET DES0001 ART ET DESIGN MENUISERIE

LOT : REPERE : 00000000008

CHASSIS : Ouvrant 1V N21165/Seuil OC\_G16\_F37 BS

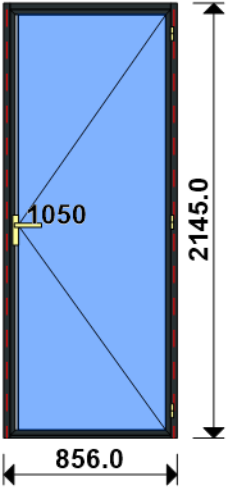
Ouvrant à Droite

COLORIS : Ouvrant:7016FSD RAL 7016 FSD

Qté = 1 Largeur = 800,0 Jeux G = +28,0 D = +28,0

Hauteur = 2150,0 Jeux H = -5,0

H Poignée = 1050,0 Ep. Vitre = 28,0 mm



Conception : CD\_VR + PAT140CDDC + D140F37S67 + O1N21165PB + 0/PF40

SAILLIE REDUITE

Référence	Désignation	Coloris	Qté	Débit	Coupe			
AL								
U43060	TRAVERSE HAUTE C.DROITE-TOUTE I	PRI1 716F	1	800,0	90.0/ 90.0			T
U43063	MONTANT COUPE DROITE ISO 140 6	PRI1 716F	2	2143,2	90.0/ 90.0			M
AK								
HFO	Valeur Hfo =	B	1	2070,7	VV/VV			M
LFO	Valeur Lfo =	B	1	765,4	VV/VV			T
V31402/403	Parclose après recoupe	B	2	755,6	45.0/ 45.0			T
V31402/403	Parclose après recoupe	B	2	2060,9	45.0/ 45.0			M
AL								
15600	JOINT BROSSE 20 MM 1 barre (3ML	B	1	702,0	90.0/ 90.0			T
N21126	OUV. SERVICE CACH FROID .G16-28	PRI1 716F	2	805,4	45.0/ 45.0			T
N21126	OUV. SERVICE CACH FROID .G16-28	PRI1 716F	2	2110,7	45.0/ 45.0			M
N21653R	REJET D'EAU OC PREPERCE 67FR	PRI1 716F	1	701,8	90.0/ 90.0			T
U21400	Anodisé NaT. SEUIL PMR	NA	1	715,8	90.0/ 90.0			T
U21902	MONTANT BANDEAU SERRURE OC G16	PRI1 716F	1	2033,6	90.0/ 90.0			M
V31402	PARCLOUSE OC POUR VITRAGE 24/28/	NOIR	2	758,6	90.0/ 90.0			T
V31402	PARCLOUSE OC POUR VITRAGE 24/28/	NOIR	2	2063,9	90.0/ 90.0			M
AL								
66317	CYLINDRE STANDARD 25X60 MM	B	1	pièce				
84534	VIS TBL N8 (4.2) X 100 SR2 PILO	B	4	pièce				
A2000	PARE TEMPETE A VOLET	NOIR	2	pièce				
H50100	BEQUILLE DOUBLE	NOIR	1	pièce				
V41003	EQUERRE A PION POUR CAGE 33X19.	B	4	pièce				
V46030	EQUERRE ALIGNEMENT BATTUE OUVRA	B	4	pièce				
V50012	**** PAS ENCORE DISPONIBLE ****	NOIR	1	paire				
V55107	PIECE D'ANGLE ETANCHEITE NEZ OC	B	4	pièce				
V59011	**** PAS ENCORE DISPONIBLE ****	NOIR	1	paire				
V59034	PAIRE EMBOUT CACHE COUPE MONTAN	NOIR	1	paire				
V59063	BOUCHON CONTINUITE ETANCH COUPE	B	2	pièce				
V59119	PAIRE BOUCHON MONTANT G16 U2190	NOIR	1	paire				
V62003	**** PAS ENCORE DISPONIBLE ****	B	6	pièce				
V70054	**** PAS ENCORE DISPONIBLE ****	B	9	pièce				
V90010	PAIRE FLASQUES POUR TRAVERSE U4	NOIR	1	paire				
V90013	***** PAS ENCORE DISPONIBLE **	B	1	paire				
FT								
6-32104-00-0-1	Prolongateur course OF 1G	B	2	pièce				
8-00625-00-0-1	Rallonge 250	B	2	unité				
E-18749-01-0-1	Gâche pêne 1/2 Tour	B	1	pièce				
E-19550-61-0-1	Gâche galet	B	6	pièce				
G-22488-00-0-6	Guide tringle bas	B	2	pièce				
G-24750-18-L-1	Cr. barillet 35/70 DF/DV L1780	B	2	unité				
G-25077-00-0-6	Paumelle à clamer noir RAL 9005		5	unité				
LO								
BT150445	Pattes Isolation 140mm	B	10	pièce				
CPLG0085	Clameau losange dormant CD 67	B	10	pièce				
CTHBT0003	Cale de rupture TH pour BT	B	10	pièce				
AL								
36400	JOINT BOURRE INT. 6 à 8 MM	NOIR	2,0	ml				

Référence	Désignation	Coloris	Qté	Débit	Coupe			
66401	JOINT UNIVERSEL BATTUE FEUILLUR	NOIR	13,1	ml				
84101	JOINT CACHE GORGE 10X14 MM (25m	B	0,8	ml				

Référence	Ep	Désignation	Qté	Larg.	Haut.
SL #1	28	4/20/4 Gaz argon intercalaire WE	1	669	2033

FICHE DE FABRICATION

Affaire : 2023112124 AB FACADE

Client : ART ET DES0001 ART ET DESIGN MENUISERIE

LOT :

REPERE : 00000000009

CHASSIS : Ouvrant 2V N21126

OC\_G16\_F37 RDT

Ouvrant à Droite

COLORIS : Ouvrant:7016FSD

RAL 7016 FSD

Qté = 1

Largeur = 1200,0

Jeux G = +28,0

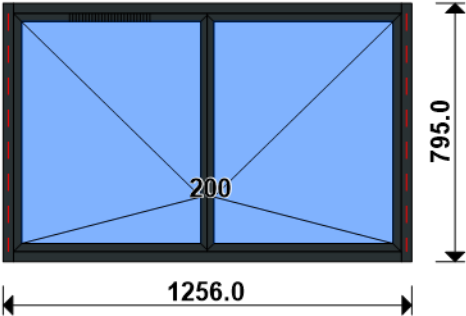
D = +28,0

Hauteur = 800,0

Jeux H = -5,0

H Poignée = 200,0

Ep. Vitre = 28,0 mm



Conception : CD VR + PAT140CDDC + D140F37B67 + O2N21126FR + 0/OF04C + GVHYGRO

Référence	Désignation	Coloris	Qté	Débit	Coupe			
AL								
U43060	TRAVERSE HAUTE C.DROITE-TOUTE I	PRI1 716F	1	1200,0	90.0/ 90.0			T
U43063	MONTANT COUPE DROITE ISO 140 6	PRI1 716F	2	795,0	90.0/ 90.0			M
U43065	TRAVERSE BASSE C.DROITE-ISO 100	PRI1 716F	1	1200,0	90.0/ 90.0			T
AK								
HFO	Valeur Hfo =	B	1	704,6	VV/VV			M
LFOSEMIFIXE	Valeur Lfo=Semi-Fixe	B	1	576,2	VV/VV			T
LFOSERVICE	Valeur Lfo=Service	B	1	576,2	VV/VV			T
V31402/403	Parclose après recoupe	B	4	566,3	45.0/ 45.0			T
V31402/403	Parclose après recoupe	B	4	694,8	45.0/ 45.0			M
AL								
L20X30	CORNIERE ALU 20x30x2	PRI1 716F	1	1200,0	90.0/ 90.0			T
N21106	OUVRANT FROID S-FIXE G16 GORGE	PRI1 716F	1	704,6	45.0/ 45.0			M
N21126	OUV. SERVICE CACH FROID .G16-28	PRI1 716F	4	616,2	45.0/ 45.0			T
N21126	OUV. SERVICE CACH FROID .G16-28	PRI1 716F	3	744,6	45.0/ 45.0			M
N21507	CAPOT EXTERIEUR PR BATTEMENT AB	PRI1 716F	1	641,0	90.0/ 90.0			M
V31402	PARCLOSE OC POUR VITRAGE 24/28/	NOIR	4	569,3	90.0/ 90.0			T
V31402	PARCLOSE OC POUR VITRAGE 24/28/	NOIR	4	697,8	90.0/ 90.0			M
V31918R	BATTEMENT RAPPORTE ABS 67FR OC	B	1	641,0	90.0/ 90.0			M

AL								
84507	VIS PVC TF 4.3 X 40 MM (100)	B	2	pièce				
84534	VIS TBL N8 (4.2) X 100 SR2 PILO	B	8	pièce				
A1039	BOUCHON ETANCH.TRAV.BASSE CD R	NOIR	1	paire				
V41003	EQUERRE A PION POUR CAGE 33X19.	B	8	pièce				
V46030	EQUERRE ALIGNEMENT BATTUE OUVRA	B	6	pièce				
V52011	**** PAS ENCORE DISPONIBLE ****	NOIR	1	paire				
V52035	PAIRE BOUCHON PR BAT.CENTRAL AB	NOIR	1	paire				
V55107	PIECE D'ANGLE ETANCHEITE NEZ OC	B	8	pièce				
V59034	PAIRE EMBOUT CACHE COUPE MONTAN	NOIR	2	paire				
V62003	**** PAS ENCORE DISPONIBLE ****	B	12	pièce				
V70201	VIS SPECIALE BARRETTE 3.9x20(10	B	3	pièce				
V90008	PAIRE FLASQUES POUR TRAVERSE U4	NOIR	1	paire				
V90010	PAIRE FLASQUES POUR TRAVERSE U4	NOIR	1	paire				
FT								
6-28072-33-0-7	Poignée standard	B	1	unité				
6-32012-00-0-1	Verr. Inf. AD L220	B	1	unité				
6-32021-00-0-1	Renvoi d'angle standard 1GV	B	1	unité				
9-13255-40-0-1	Vis TF M5 X 40	B	2	unité				
9-41796-00-0-1	Rampe	B	1	unité				
E-19551-61-0-1	Gâche tringle double	B	1	unité				
E-25228-00-0-9	Limiteur de fonction OF	B	1	unité				
G-16890-01-0-1	Verrou à levier L120	B	1	unité				
G-22142-00-0-1	Cr. OB s/rampe DF F7.5 L560 D20	B	1	unité				
G-22299-61-0-1	GACHE GALET ACIER SE/OB	B	2	unité				
G-22488-00-0-6	Guide tringle bas	B	1	pièce				
G-25077-00-0-6	Paumelle à clamer noir RAL 9005		8	unité				
LA								
GV_HYGRO	- Mortaise seule	B	1	pièce				
LO								
BT150445	Pattes Isolation 140mm	B	4	pièce				

Référence	Désignation	Coloris	Qté	Débit	Coupe			
CPLG0085	Clameau losange dormant CD 67	B	4	pièce				
CTHBT0003	Cale de rupture TH pour BT	B	4	pièce				

AL								
66401	JOINT UNIVERSEL BATTUE FEUILLUR	NOIR	9,2	ml				

Référence	Ep	Désignation	Qté	Larg.	Haut.
SL					
#1	28	4/20/4 Gaz argon intercalaire WE	2	539	667

FICHE DE FABRICATION

Affaire : 2023112124 AB FACADE

Client : ART ET DES0001 ART ET DESIGN MENUISERIE

LOT :

REPERE : 0000000010

CHASSIS : Ouvrant 1V N21126

OC\_G16\_F37

Ouvrant à Gauche

COLORIS : Ouvrant:7016FSD

RAL 7016 FSD

Qté = 1

Largeur = 900,0

Jeux G = +28,0

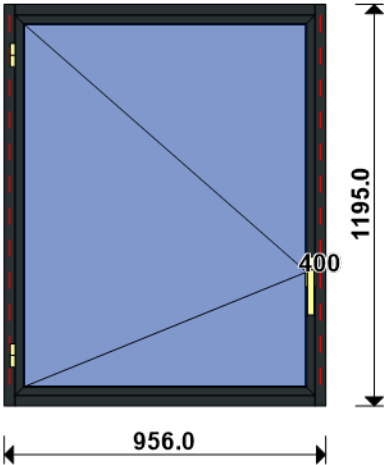
D = +28,0

Hauteur = 1200,0

Jeux H = -5,0

H Poignée = 400,0

Ep. Vitre = 28,0 mm



Conception : CD VR + PAT140CDDC + D140F37B67 + O1N21126F + 0/OF03C

Référence	Désignation	Coloris	Qté	Débit	Coupe			
AL								
U43060	TRAVERSE HAUTE C.DROITE-TOUTE I	PRI1 716F	1	900,0	90.0/ 90.0			T
U43063	MONTANT COUPE DROITE ISO 140 6	PRI1 716F	2	1195,0	90.0/ 90.0			M
U43065	TRAVERSE BASSE C.DROITE-ISO 100	PRI1 716F	1	900,0	90.0/ 90.0			T
AK								
HFO	Valeur Hfo =	B	1	1104,6	VV/VV			M
LFO	Valeur Lfo =	B	1	865,4	VV/VV			T
AL								
L20X30	CORNIERE ALU 20x30x2	PRI1 716F	1	900,0	90.0/ 90.0			T
N21126	OUV. SERVICE CACH FROID .G16-28	PRI1 716F	2	905,4	45.0/ 45.0			T
N21126	OUV. SERVICE CACH FROID .G16-28	PRI1 716F	2	1144,6	45.0/ 45.0			M
V31402	PARCLOSE OC POUR VITRAGE 24/28/	NOIR	2	754,8	90.0/ 90.0			T
V31402	PARCLOSE OC POUR VITRAGE 24/28/	NOIR	2	994,0	90.0/ 90.0			M
AL								
84534	VIS TBL N8 (4.2) X 100 SR2 PILO	B	4	pièce				
A1039	BOUCHON ETANCH.TRAV.BASSE CD R	NOIR	1	paire				
V41003	EQUERRE A PION POUR CAGE 33X19.	B	4	pièce				
V46030	EQUERRE ALIGNEMENT BATTUE OUVRA	B	4	pièce				
V55107	PIECE D'ANGLE ETANCHEITE NEZ OC	B	4	pièce				
V59014	**** PAS ENCORE DISPONIBLE ****	NOIR	4	pièce				
V59034	PAIRE EMBOUT CACHE COUPE MONTAN	NOIR	2	paire				
V62003	**** PAS ENCORE DISPONIBLE ****	B	6	pièce				
V90008	PAIRE FLASQUES POUR TRAVERSE U4	NOIR	1	paire				
V90010	PAIRE FLASQUES POUR TRAVERSE U4	NOIR	1	paire				
FT								
6-28072-33-0-7	Poignée standard	B	1	unité				
6-32021-00-0-1	Renvoi d'angle standard 1GV	B	1	unité				
6-32076-07-0-1	Ver. Inf. AD L745 1 GV	B	1	unité				
6-32142-00-0-1	Rallonge L500 1 GV	B	1	unité				
9-13255-40-0-1	Vis TF M5 X 40	B	2	unité				
9-41796-00-0-1	Rampe	B	1	unité				
E-19550-61-0-1	Gâche galet	B	3	pièce				
E-25228-00-0-9	Limiteur de fonction OF	B	1	unité				
G-22157-00-0-1	Cr. OB s/rampe DF F7.5 L1190 D4	B	1	unité				
G-22299-61-0-1	GACHE GALET ACIER SE/OB	B	2	unité				
G-25077-00-0-6	Paumelle à clamer noir RAL 9005		3	unité				
LO								
BT150445	Pattes Isolation 140mm	B	6	pièce				
CPLG0085	Clameau losange dormant CD 67	B	6	pièce				
CTHBT0003	Cale de rupture TH pour BT	B	6	pièce				
AL								
66401	JOINT UNIVERSEL BATTUE FEUILLUR	NOIR	7,6	ml				

Référence	Ep	Désignation	Qté	Larg.	Haut.
SL #1.1	28	4/20/4 Gaz argon intercalaire WE imprimé 200	1	828	1067

FICHE DE FABRICATION

Affaire : 2023112124 AB FACADE

Client : ART ET DES0001 ART ET DESIGN MENUISERIE

LOT : REPERE : 0000000011

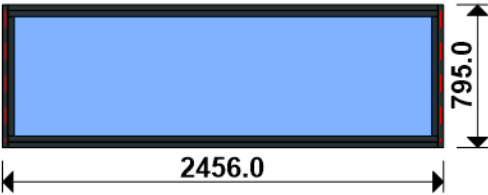
CHASSIS : FIXE 67FR RECT. (Parcloses/Joints) F37I

COLORIS : Ouvrant:7016FSD RAL 7016 FSD

Qté = 1 Largeur = 2400,0 Jeux G = +28,0 D = +28,0

Hauteur = 800,0 Jeux H = -5,0

H Poignée = 0,1 Ep. Vitre = 28,0 mm



Conception : CD VR + PAT140CDDC + D140F37B67 + FIXE67 35

Référence	Désignation	Coloris	Qté	Débit	Coupe			
AL								
U43060	TRAVERSE HAUTE C.DROITE-TOUTE I	PRI1 716F	1	2400,0	90.0/ 90.0			T
U43063	MONTANT COUPE DROITE ISO 140 6	PRI1 716F	2	795,0	90.0/ 90.0			M
U43065	TRAVERSE BASSE C.DROITE-ISO 100	PRI1 716F	1	2400,0	90.0/ 90.0			T
L20X30	CORNIERE ALU 20x30x2	PRI1 716F	1	2400,0	90.0/ 90.0			T
N99852	PARCLOSE DE SECURITE 23 MM - H	PRI1 716F	2	659,2	90.0/ 90.0			M
N99852	PARCLOSE DE SECURITE 23 MM - H	PRI1 716F	2	2390,0	90.0/ 90.0			T
AL								
66028	SUPPORT CALE VITRAGE FIXE 28/36	B	4	pièce				
A1039	BOUCHON ETANCH.TRAV.BASSE CD R	NOIR	1	paire				
V59017	JOINT VERROU GRIS PARCLOSES LAQ	B	29	pièce				
V59034	PAIRE EMBOUT CACHE COUPE MONTAN	NOIR	2	paire				
V90008	PAIRE FLASQUES POUR TRAVERSE U4	NOIR	1	paire				
V90010	PAIRE FLASQUES POUR TRAVERSE U4	NOIR	1	paire				
LO								
BT150445	Pattes Isolation 140mm	B	4	pièce				
CPLG0085	Clameau losange dormant CD 67	B	4	pièce				
CTHBT0003	Cale de rupture TH pour BT	B	4	pièce				
AL								
36400	JOINT BOURRE INT. 6 à 8 MM	NOIR	6,0	ml				
66401	JOINT UNIVERSEL BATTUE FEUILLUR	NOIR	6,0	ml				

Référence	Ep	Désignation	Qté	Larg.	Haut.
SL #1	28	4/20/4 Gaz argon intercalaire WE	1	2353	692

FICHE DE FABRICATION

Affaire : 2023112124 AB FACADE

Client : ART ET DES0001 ART ET DESIGN MENUISERIE

LOT :

REPERE : 00000000012

CHASSIS : Ouvrant 1V N21126

OC\_G16\_F37

Ouvrant à Droite

COLORIS : Ouvrant:7016FSD

RAL 7016 FSD

Qté = 1

Largeur = 600,0

Jeux G = +28,0

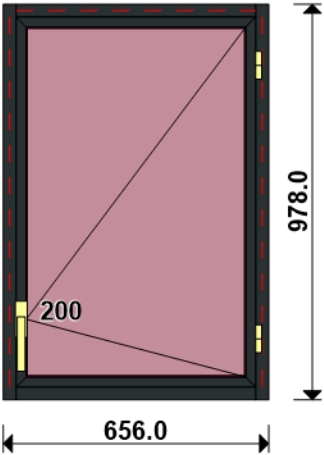
D = +28,0

Hauteur = 950,0

Jeux H = +28,0

H Poignée = 200,0

Ep. Vitre = 28,8 mm



Conception : CD NO VR + PAT140CDDC + D140F37B67 + 01N21126F + 0/OF03C

Référence	Désignation	Coloris	Qté	Débit	Coupe			
AL								
U43060	TRAVERSE HAUTE C.DROITE-TOUTE I	PRI1 716F	1	600,0	90.0/ 90.0			T
U43063	MONTANT COUPE DROITE ISO 140 6	PRI1 716F	2	978,0	90.0/ 90.0			M
U43065	TRAVERSE BASSE C.DROITE-ISO 100	PRI1 716F	1	600,0	90.0/ 90.0			T
AK								
HFO	Valeur Hfo =	B	1	887,6	VV/VV			M
LFO	Valeur Lfo =	B	1	565,4	VV/VV			T
AL								
L20X30	CORNIERE ALU 20x30x2	PRI1 716F	1	600,0	90.0/ 90.0			T
N21126	OUV. SERVICE CACH FROID .G16-28	PRI1 716F	2	605,4	45.0/ 45.0			T
N21126	OUV. SERVICE CACH FROID .G16-28	PRI1 716F	2	927,6	45.0/ 45.0			M
P1061	TAPEE SUPERIEURE COUPE DROITE D	PRI1 716F	1	600,0	90.0/ 90.0			T
V31402	PARCLOSE OC POUR VITRAGE 24/28/	NOIR	2	454,8	90.0/ 90.0			T
V31402	PARCLOSE OC POUR VITRAGE 24/28/	NOIR	2	777,0	90.0/ 90.0			M
AL								
84534	VIS TBL N8 (4.2) X 100 SR2 PILO	B	4	pièce				
A1039	BOUCHON ETANCH.TRAV.BASSE CD R	NOIR	1	paire				
V41003	EQUERRE A PION POUR CAGE 33X19.	B	4	pièce				
V46030	EQUERRE ALIGNEMENT BATTUE OUVRA	B	4	pièce				
V55107	PIECE D'ANGLE ETANCHEITE NEZ OC	B	4	pièce				
V59014	**** PAS ENCORE DISPONIBLE ****	NOIR	4	pièce				
V59034	PAIRE EMBOUT CACHE COUPE MONTAN	NOIR	2	paire				
V6001	VIS INOX 4.2 X 11	B	2	pièce				
V62003	**** PAS ENCORE DISPONIBLE ****	B	6	pièce				
V90008	PAIRE FLASQUES POUR TRAVERSE U4	NOIR	1	paire				
V90010	PAIRE FLASQUES POUR TRAVERSE U4	NOIR	1	paire				
FT								
6-28072-33-0-7	Poignée standard	B	1	unité				
6-32012-00-0-1	Verr. Inf. AD L220	B	1	unité				
6-32021-00-0-1	Renvoi d'angle standard 1GV	B	1	unité				
9-13255-40-0-1	Vis TF M5 X 40	B	2	unité				
9-41796-00-0-1	Rampe	B	1	unité				
E-19550-61-0-1	Gâche galet	B	1	pièce				
E-25228-00-0-9	Limiteur de fonction OF	B	1	unité				
G-22140-00-0-1	Cr. OB s/rampe DF F7.5 L810 D20	B	1	unité				
G-22299-61-0-1	GACHE GALET ACIER SE/OB	B	2	unité				
G-25077-00-0-6	Paumelle à clamer noir RAL 9005		3	unité				
LO								
BT150445	Pattes Isolation 140mm	B	6	pièce				
CPLG0085	Clameau losange dormant CD 67	B	6	pièce				
CTHBT0003	Cale de rupture TH pour BT	B	6	pièce				
AL								
66401	JOINT UNIVERSEL BATTUE FEUILLUR	NOIR	5,5	ml				

Référence	Ep	Désignation	Qté	Larg.	Haut.
SL #5.1	29	44-6/14/4 Gaz argon intercalaire WE imprimé 200	1	528	850