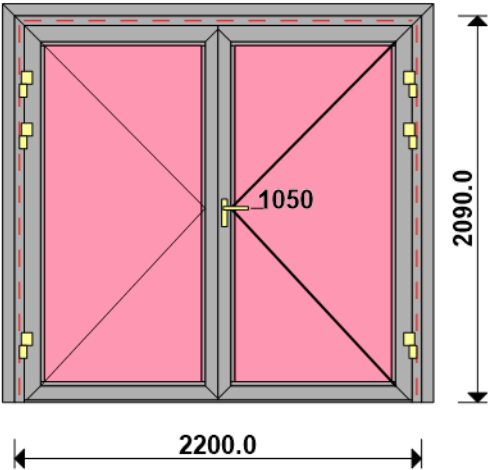


FICHE DE FABRICATION  
Affaire : 2023112121 SAZY  
Client : 0310      BRIOL MENUISERIE

LOT :      REPERE : 0000000001  
CHASSIS : Ouvrant Porte OF 2Vt 6762 Seuil Tub 67PL  
Ouvrant à Droite  
COLORIS : Ouvrant:G2900      GRIS 2900 SABLE POUR PROFIL  
Qté = 1      Largeur = 2200,0      Ep. Vitre = 28,8 mm  
                 Hauteur = 2090,0  
                 H Poignée = 1050,0  
                 L passage = 948,2      H passage = 1992,5



Conception : 3C3060 + CJ 3 P8017 + DP6760 + OP2 6762F

Référence	Désignation	Coloris	Qté	Débit	Coupe			
AL								
6770	Anodisé NaT/SEUIL ETANCHE - 67P	NA	1	2043,4	90.0/ 90.0			T
6772	PORTE BROSSE - 67 PL	PRI1 G2900	1	1014,5	90.0/ 90.0			T
6772	PORTE BROSSE - 67 PL	PRI1 G2900	1	1031,3	90.0/ 90.0			T
23600	JOINT BROSSE 15 MM/ 1 longueur	B	1	1014,5	90.0/ 90.0			T
23600	JOINT BROSSE 15 MM/ 1 longueur	B	1	1031,3	90.0/ 90.0			T
6760	DORMANT CAGE A TOLE HT 78.3 - 6	PRI1 G2900	1	2090,0	45.0/ 90.0			M
6760	DORMANT CAGE A TOLE HT 78.3 - 6	PRI1 G2900	1	2090,0	90.0/ 45.0			M
6760	DORMANT CAGE A TOLE HT 78.3 - 6	PRI1 G2900	1	2200,0	45.0/ 45.0			T
6762	OUVRANT A LA FRANCAISE - 67PL	PRI1 G2900	4	1048,1	45.0/ 45.0			T
6762	OUVRANT A LA FRANCAISE - 67PL	PRI1 G2900	3	2014,8	45.0/ 45.0			M
6763	OUVRANT A L' ANGLAISE - 67PL	PRI1 G2900	1	2014,8	45.0/ 45.0			M
L PASSAGE LIBRE	Lg Passage Vt Service =	B	1	948,2	VV/VV			T
L30X60	CORNIERE ALU 30x60x2	PRI1 G2900	1	2115,8	45.0/ 90.0			M
L30X60	CORNIERE ALU 30x60x2	PRI1 G2900	1	2115,8	90.0/ 45.0			M
L30X60	CORNIERE ALU 30x60x2	PRI1 G2900	1	2251,6	45.0/ 45.0			T
N99858	PARCLOSE 23 MM - H 22 MM	PRI1 G2900	4	889,9	90.0/ 90.0			T
N99858	PARCLOSE 23 MM - H 22 MM	PRI1 G2900	4	1812,6	90.0/ 90.0			M
P8017	CJ PLAT 70 MM AVEC DEBORD 4 MM	PRI1 G2900	1	2155,8	45.0/ 90.0			M
P8017	CJ PLAT 70 MM AVEC DEBORD 4 MM	PRI1 G2900	1	2155,8	90.0/ 45.0			M
P8017	CJ PLAT 70 MM AVEC DEBORD 4 MM	PRI1 G2900	1	2331,6	45.0/ 45.0			T

AL								
66010	EQUERRE TIRAGE FEUILLURE HT 13.	B	10	pièce				
67601	KIT BOUCHONS BATTEMENT CENTRAL	NOIR	1	Ensemble				
67602	PIECE DE JONCTION 6770 AVEC DOR	NOIR	2	pièce				
67604	SUPPORT DE CALE OUVRANT PORTE	B	8	pièce				
67608	PAUMELLE 2 L. EN APPLIQUE + VIS	NOIR	6	pièce				
67615	GACHE DE SEUIL POUR SF PORTE 6	B	1	pièce				
67621	SERRURE 3 POINTS A PENNE PERROQ	B	1	pièce				
81022	PARE TEMPESTE SANS CLAPET	NOIR	4	pièce				
84041	VIS TCB D4.2 x 32 T20 - INOX	B	8	pièce				
84202	VERROU COURT POUR SF PORTE 67PE	B	1	pièce				
84203	VERROU RALLONGE POUR SF PORTE 6	B	1	pièce				
84204	GACHE HAUTE POUR SF PORTE 67PE	B	1	pièce				
84212	CYLINDRE STANDARD 45x45	B	1	pièce				
84521	Vis TF N° 10 Ø 4,8 x 16 SR2	B	2	pièce				
84525	VIS TF N7 X 16 SR2	B	9	pièce				
92700	BOUCHONS POUR 6772 - 67FR	B	4	pièce				
93100	EQUERRE A VISSER CH 13 X 42 - (	B	20	pièce				
98700	BEQUILLE DBLE+CARRE STYLE	NOIR	1	Ensemble				
98800	ENTREE DE CYLINDRE MOULEE	NOIR	2	pièce				
A8022	EQUERRE RENFORT POUR CAGE 1.5 x	B	6	pièce				
A8041	PARE TEMPESTE PLAT (20)	NOIR	5	pièce				
H50404	GACHE FILANTE 3 & 5 PTS DROITE	B	1	pièce				
H59602	KIT FIXATION BEQUILLE CARRE DE	B	1	pièce				
V70063	VIS pour V42006	B	40	pièce				

AL								
41100	JOINT BOURRE INT. 3,5 à 7 MM	NOIR	11,0	ml				
66401	JOINT UNIVERSEL BATTUE FEUILLUR	NOIR	11,0	ml				

Référence	Désignation	Coloris	Qté	Débit	Coupe			
V03022	JOINT DE BATTUE CELLULAIRE 67PL	B	18,4	ml				

Référence	Ep	Désignation	Qté	Larg.	Haut.
SL #4	29	44 <sup>2</sup> /16/4 Gaz argon intercalaire WE	2	877	1844

FICHE DE FABRICATION

Affaire : 2023112121 SAZY

Client : 0310 BRIOL MENUISERIE

LOT : REPERE : 00000000002

CHASSIS : Ouvrant 2V N21165/Seuil OC\_G16\_F37 BS4

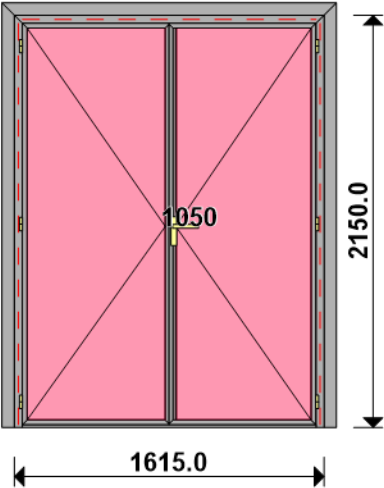
Ouvrant à Droite

COLORIS : Ouvrant:G2900 GRIS 2900 SABLE POUR PROFIL

Qté = 1 Largeur = 1615,0 Ep. Vitre = 28,8 mm

Hauteur = 2150,0

H Poignée = 1050,0



Conception : 3C3060 + CJ 3 P8017 + DU43005/3 + O2N21165PB + 0/PF58

Référence	Désignation	Coloris	Qté	Débit	Coupe			
AK								
DIM LV1	Info Largeur VI Tiercé	B	1	652,0	vv/vv			T
DIM LV2	Info Largeur VI Tiercé	B	1	710,5	vv/vv			T
HFO	Valeur Hfo =	B	1	2067,6	vv/vv			M
LFOSEMIFIXE	Valeur Lfo=Semi-Fixe	B	1	747,7	vv/vv			T
LFOSERVICE	Valeur Lfo=Service	B	1	747,7	vv/vv			T
V31402/403	Parclose après recoupe	B	4	737,8	45.0/ 45.0			T
V31402/403	Parclose après recoupe	B	4	2057,8	45.0/ 45.0			M
AL								
15600	JOINT BROSSE 20 MM 1 barre (3ML	B	1	1445,0	90.0/ 90.0			T
L30X60	CORNIERE ALU 30x60x2	PRI1 G2900	1	1666,6	45.0/ 45.0			T
L30X60	CORNIERE ALU 30x60x2	PRI1 G2900	1	2175,8	45.0/ 90.0			M
L30X60	CORNIERE ALU 30x60x2	PRI1 G2900	1	2175,8	90.0/ 45.0			M
N21106	OUVRANT FROID S-FIXE G16 GORGE	PRI1 G2900	1	2067,6	45.0/ 45.0			M
N21126	OUV. SERVICE CACH FROID .G16-28	PRI1 G2900	4	787,7	45.0/ 45.0			T
N21126	OUV. SERVICE CACH FROID .G16-28	PRI1 G2900	3	2107,6	45.0/ 45.0			M
N21507	CAPOT EXTERIEUR PR BATTEMENT AB	PRI1 G2900	1	2004,0	90.0/ 90.0			M
N21653R	REJET D'EAU OC PREPERCE 67FR	PRI1 G2900	1	684,0	90.0/ 90.0			T
N21653R	REJET D'EAU OC PREPERCE 67FR	PRI1 G2900	1	751,8	90.0/ 90.0			T
P8017	CJ PLAT 70 MM AVEC DEBORD 4 MM	PRI1 G2900	1	1746,6	45.0/ 45.0			T
P8017	CJ PLAT 70 MM AVEC DEBORD 4 MM	PRI1 G2900	1	2215,8	45.0/ 90.0			M
P8017	CJ PLAT 70 MM AVEC DEBORD 4 MM	PRI1 G2900	1	2215,8	90.0/ 45.0			M
U21400	Anodisé NaT. SEUIL PMR	NA	1	1458,8	90.0/ 90.0			T
U21902	MONTANT BANDEAU SERRURE OC G16	PRI1 G2900	1	2030,5	90.0/ 90.0			M
U43005	DORMANT FRAPPE 2 CT HAUTEUR 78.	PRI1 G2900	1	1615,0	45.0/ 45.0			T
U43005	DORMANT FRAPPE 2 CT HAUTEUR 78.	PRI1 G2900	1	2148,2	45.0/ 90.0			M
U43005	DORMANT FRAPPE 2 CT HAUTEUR 78.	PRI1 G2900	1	2148,2	90.0/ 45.0			M
V31402	PARCLOSE OC POUR VITRAGE 24/28/	NOIR	4	740,8	90.0/ 90.0			T
V31402	PARCLOSE OC POUR VITRAGE 24/28/	NOIR	4	2060,8	90.0/ 90.0			M
V31918R	BATTEMENT RAPPORTE ABS 67FR OC	B	1	2004,0	90.0/ 90.0			M
AL								
66010	EQUERRE TIRAGE FEUILLURE HT 13.	B	2	pièce				
66317	CYLINDRE STANDARD 25X60 MM	B	1	pièce				
84507	VIS PVC TF 4.3 X 40 MM (100)	B	2	pièce				
84534	VIS TBL N8 (4.2) X 100 SR2 PILO	B	8	pièce				
A2000	PARE TEMPETE A VOLET	NOIR	4	pièce				
H50100	BEQUILLE DOUBLE	NOIR	1	pièce				
V41003	EQUERRE A PION POUR CAGE 33X19.	B	8	pièce				
V42006	EQUERRE A VISSER PR CAGE 13.4	B	4	pièce				
V46030	EQUERRE ALIGNEMENT BATTUE OUVRA	B	6	pièce				
V50012	**** PAS ENCORE DISPONIBLE ****	NOIR	1	paire				
V52011	**** PAS ENCORE DISPONIBLE ****	NOIR	1	paire				
V52017	**** PAS ENCORE DISPONIBLE ****	NOIR	1	paire				
V52035	PAIRE BOUCHON PR BAT.CENTRAL AB	NOIR	1	paire				
V55107	PIECE D'ANGLE ETANCHEITE NEZ OC	B	8	pièce				
V59011	**** PAS ENCORE DISPONIBLE ****	NOIR	2	paire				
V59119	PAIRE BOUCHON MONTANT G16 U2190	NOIR	1	paire				
V62003	**** PAS ENCORE DISPONIBLE ****	B	12	pièce				
V70054	**** PAS ENCORE DISPONIBLE ****	B	15	pièce				
V70063	VIS pour V42006	B	8	pièce				

FICHE DE FABRICATION

Affaire : 2023112121 SAZY

Client : 0310
BRIOL MENUISERIE

Référence	Désignation	Coloris	Qté	Débit	Coupe			
V70201	VIS SPECIALE BARRETTE 3.9x20 (10	B	7	pièce				
V90013	***** PAS ENCORE DISPONIBLE **	B	1	paire				
FT								
8-00625-00-0-1	Rallonge 250	B	1	unité				
E-19551-61-0-1	Gâche tringle double	B	2	unité				
E-19568-00-0-1	Gâche galet	B	2	pièce				
G-14661-13-0-1	Prolongateur sortie de tringle	B	2	unité				
G-24750-18-L-1	Cr. barillet 35/70 DF/DV L1780	B	1	unité				
G-25077-00-0-6	Paumelle à clamer noir RAL 9005		10	unité				
AL								
36400	JOINT BOURRE INT. 6 à 8 MM	NOIR	2,0	ml				
66401	JOINT UNIVERSEL BATTUE FEUILLUR	NOIR	22,0	ml				
84101	JOINT CACHE GORGE 10X14 MM (25m	B	1,5	ml				
Référence	Ep	Désignation	Qté	Larg.	Haut.			
SL								
#4	29	44 <sup>2</sup> /16/4 Gaz argon intercalaire WE	1	652	2030			
#4	29	44 <sup>2</sup> /16/4 Gaz argon intercalaire WE	1	710	2030			

FICHE DE FABRICATION

Affaire : 2023112121 SAZY

Client : 0310 BRIOL MENUISERIE

LOT :

REPERE : 00000000003

CHASSIS :

FIXE 67FR RECT. (Parcloses/Joints) F37I

COLORIS :

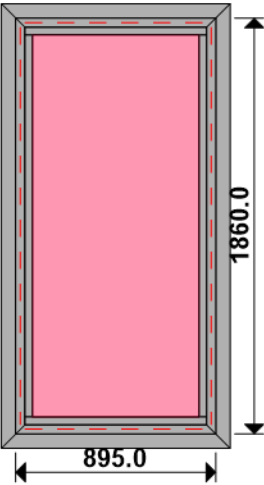
Ouvrant:G2900
GRIS 2900 SABLE POUR PROFIL

Qté = 1

Largeur = 895,0

Ep. Vitre = 28,8 mm

Hauteur = 1860,0



Conception : 30\*60+BAV + CJ 4 P8017 + DU43005 + FIXE67 35

Référence	Désignation	Coloris	Qté	Débit	Coupe			
AL								
L30X60	CORNIERE ALU 30x60x2	PRI1 G2900	1	985,0	90.0/ 90.0			T
L30X60	CORNIERE ALU 30x60x2	PRI1 G2900	2	1910,0	90.0/ 90.0			M
N99852	PARCLOSE DE SECURITE 23 MM - H	PRI1 G2900	2	813,0	90.0/ 90.0			T
N99852	PARCLOSE DE SECURITE 23 MM - H	PRI1 G2900	2	1708,0	90.0/ 90.0			M
N99934	BAVETTE DE RENOVATION 72 X 92 M	PRI1 G2900	1	985,0	90.0/ 90.0			T
P8017	CJ PLAT 70 MM AVEC DEBORD 4 MM	PRI1 G2900	2	1026,6	45.0/ 45.0			T
P8017	CJ PLAT 70 MM AVEC DEBORD 4 MM	PRI1 G2900	2	1991,6	45.0/ 45.0			M
U43005	DORMANT FRAPPE 2 CT HAUTEUR 78.	PRI1 G2900	2	895,0	45.0/ 45.0			T
U43005	DORMANT FRAPPE 2 CT HAUTEUR 78.	PRI1 G2900	2	1860,0	45.0/ 45.0			M
AL								
66010	EQUERRE TIRAGE FEUILLURE HT 13.	B	4	pièce				
66028	SUPPORT CALE VITRAGE FIXE 28/36	B	4	pièce				
81022	PARE TEMPETE SANS CLAPET	NOIR	2	pièce				
V42006	EQUERRE A VISSER PR CAGE 13.4	B	8	pièce				
V59017	JOINT VERROU GRIS PARCLOSES LAQ	B	23	pièce				
V70063	VIS pour V42006	B	16	pièce				
AL								
41100	JOINT BOURRE INT. 3,5 à 7 MM	B	4,9	ml				
66401	JOINT UNIVERSEL BATTUE FEUILLUR	NOIR	4,9	ml				
Référence	Ep	Désignation	Qté	Larg.	Haut.			
SL #4	29	44 <sup>2</sup> /16/4 Gaz argon intercalaire WE	1	776	1741			

FICHE DE FABRICATION

Affaire : 2023112121 SAZY

Client : 0310 BRIOL MENUISERIE

LOT : REPERE : 00000000004

CHASSIS : Ouvrant 2vtx / 2rails CL32 CO

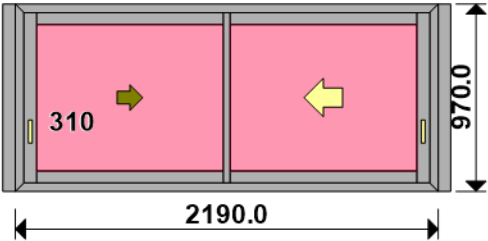
Ouvrant à Droite

COLORIS : Ouvrant:G2900 GRIS 2900 SABLE POUR PROFIL

Qté = 1 Largeur = 2190,0 Ep. Vitre = 28,8 mm

Hauteur = 970,0

H Poignée = 310,0



Conception : PAT100CODC + CJ 2 P8013 + CJ 4 P8017 + D2R3610P + OC2V67C320

**PREVOIR PATTES POUR POSE APPLIQUE**

Référence	Désignation	Coloris	Qté	Débit	Coupe			
AL								
3610	DORMANT PERIPH 2R SANS RECUP D'	PRI1 G2900	2	970,0	45.0/ 45.0			M
3610	DORMANT PERIPH 2R SANS RECUP D'	PRI1 G2900	2	2190,0	45.0/ 45.0			T
N03123J	CHICANE SIMPLE RUPTURE NOIRE CL	PRI1 G2900	1	895,8	90.0/ 90.0			M
N03127	CHICANE SIMPLE FROIDE CL32	PRI1 G2900	1	895,8	90.0/ 90.0			M
N03631	ANODISE NATUREL RAIL ALU PREMON	B	2	2097,8	90.0/ 90.0			T
N99987	BAVETTE POUR ISO Lg = 74 MM	PRI1 G2900	1	2190,0	90.0/ 90.0	+		M
P8013	CJ PLAT 30 MM AVEC DEBORD 4 MM	PRI1 G2900	2	970,0	90.0/ 90.0			M
P8017	CJ PLAT 70 MM AVEC DEBORD 4 MM	PRI1 G2900	2	1101,6	45.0/ 45.0			M
P8017	CJ PLAT 70 MM AVEC DEBORD 4 MM	PRI1 G2900	2	2321,6	45.0/ 45.0			T
U03120	MONTANT DE TETE CL 32	PRI1 G2900	2	895,8	90.0/ 90.0			M
U03122	TRAVERSE D'OUVRANT 67CL32	PRI1 G2900	4	999,7	90.0/ 90.0			T
AL								
A2000	PARE TEMPESTE A VOLET	NOIR	1	pièce				
A8008	EQUERRE S & V POUR CAGE 13.4 X	B	8	pièce				
H03201	CHARIOT SIMPLE REGLABLE 80KG CL	B	4	pièce				
V53013	BOUCHON ANTIDEGONDAGE CHICANE C	NOIR	4	pièce				
V70021	CLAMEAU POUR CAGE 28.4 - 32.4 M	B	9	pièce				
FE								
G-24080-00-0-1	GACHE PONCTUELLE A CLAMER	B	4	pièce				
G-25000-73-0-1	CREMONE SLIDELOCK L300 D150 1C	B	2	pièce				
LO								
BT150449	Pattes Isolation 100mm	B	9	pièce				
CTHBT0003	Cale de rupture TH pour BT	B	9	pièce				
SV								
INV101055	POIGNEE SARENA 20° DR	L2	2	pièce				
AL								
36206	BROSSE FEUTRE EP 8 - 67CL (100m	B	1,8	ml				
V04024	JOINT U 29 MM Noir Prédécoupé C	NOIR	7,0	ml				
Référence	Ep	Désignation	Qté	Larg.	Haut.			
SL #4	29	44 <sup>2</sup> /16/4 Gaz argon intercalaire WE	2	990	781			