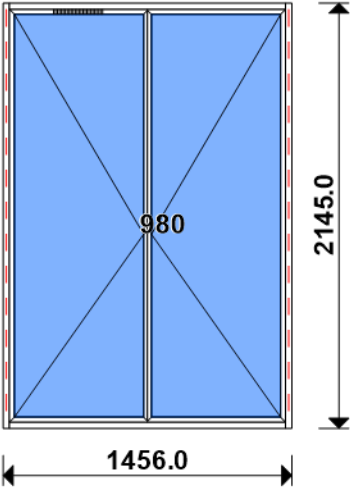


FICHE DE FABRICATION
Affaire : 2023112112 ACCESSIS DE LA CRUZ / SONDERER
Client : 0110 CD MENUISERIE

LOT : REPERE : 00000000001
CHASSIS : Ouvrant 2V N21126 OC_G16_F37 RDT
Ouvrant à Droite
COLORIS : Ouvrant:BICO BICOLORATION TEINTE RAL
Qté = 1 Largeur = 1400,0 Jeux G = +28,0 D = +28,0
 Hauteur = 2150,0 Jeux H = -5,0
 H Poignée = 980,0 Ep. Vitre = 28,0 mm



Conception : CD VR + PAT160CDDC + D160F37A67 + O2N21126FR + 0/OF04C + GV

Référence	Désignation	Coloris	Qté	Débit	Coupe		
AL							
U43060	TRAVERSE HAUTE C.DROITE-TOUTE I	BICL BIC A	1	1400,0	90.0/ 90.0		T
U43064	MONTANT COUPE DROITE ISO 160 6	BICL BIC A	2	2145,0	90.0/ 90.0		M
U43066	TRAVERSE BASSE C.DROITE-ISO 140	BICL BIC A	1	1400,0	90.0/ 90.0		T
AK							
HFO	Valeur Hfo =	B	1	2054,6	VV/VV		M
LFOSEMIFIXE	Valeur Lfo=Semi-Fixe	B	1	676,2	VV/VV		T
LFOSERVICE	Valeur Lfo=Service	B	1	676,2	VV/VV		T
V31402/403	Parclose après recoupe	B	4	666,3	45.0/ 45.0		T
V31402/403	Parclose après recoupe	B	4	2044,8	45.0/ 45.0		M
AL							
N21106	OUVRANT FROID S-FIXE G16 GORGE	BICL BIC A	1	2054,6	45.0/ 45.0		M
N21126	OUV. SERVICE CACH FROID .G16-28	BICL BIC A	4	716,2	45.0/ 45.0		T
N21126	OUV. SERVICE CACH FROID .G16-28	BICL BIC A	3	2094,6	45.0/ 45.0		M
N21507	CAPOT EXTERIEUR PR BATTEMENT AB	BICL BIC A	1	1991,0	90.0/ 90.0		M
P1060	TAPEE SUPERIEURE COUPE DROITE D	BICL BIC A	1	1400,0	90.0/ 90.0		T
V31402	PARCLOSE OC POUR VITRAGE 24/28/	NOIR	4	669,3	90.0/ 90.0		T
V31402	PARCLOSE OC POUR VITRAGE 24/28/	NOIR	4	2047,8	90.0/ 90.0		M
V31918R	BATTEMENT RAPPORTE ABS 67FR OC	B	1	1991,0	90.0/ 90.0		M

AL							
84507	VIS PVC TF 4.3 X 40 MM (100)	B	2	pièce			
84534	VIS TBL N8 (4.2) X 100 SR2 PILO	B	8	pièce			
A1039	BOUCHON ETANCH.TRAV.BASSE CD R	NOIR	1	paire			
V41003	EQUERRE A PION POUR CAGE 33X19.	B	8	pièce			
V46030	EQUERRE ALIGNEMENT BATTUE OUVRA	B	6	pièce			
V47035	PAIRE CAVALIER LIAISON BATTUE E	B	2	paire			
V52011	**** PAS ENCORE DISPONIBLE ****	NOIR	1	paire			
V52035	PAIRE BOUCHON PR BAT.CENTRAL AB	NOIR	1	paire			
V55107	PIECE D'ANGLE ETANCHEITE NEZ OC	B	8	pièce			
V59034	PAIRE EMBOUT CACHE COUPE MONTAN	NOIR	2	paire			
V6001	VIS INOX 4.2 X 11	B	2	pièce			
V62003	**** PAS ENCORE DISPONIBLE ****	B	12	pièce			
V70201	VIS SPECIALE BARRETTE 3.9x20(10	B	7	pièce			
V90009	PAIRE FLASQUES POUR TRAVERSE U4	NOIR	1	paire			
V90010	PAIRE FLASQUES POUR TRAVERSE U4	NOIR	1	paire			
FT							
6-28072-33-0-7	Poignée standard	B	1	unité			
6-32012-00-0-1	Verr. Inf. AD L220	B	1	unité			
6-32021-00-0-1	Renvoi d'angle standard 1GV	B	1	unité			
9-13255-40-0-1	Vis TF M5 X 40	B	2	unité			
9-41796-00-0-1	Rampe	B	1	unité			
E-19551-61-0-1	Gâche tringle double	B	2	unité			
E-19568-00-0-1	Gâche galet	B	3	pièce			
E-25228-00-0-9	Limiteur de fonction OF	B	1	unité			
G-16890-01-0-1	Verrou à levier L120	B	2	unité			
G-22153-00-0-1	Cr. OB s/rampe DF F7.5 L1940 D9	B	1	unité			
G-22299-61-0-1	GACHE GALET ACIER SE/OB	B	2	unité			
G-22488-00-0-6	Guide tringle bas	B	2	pièce			
G-25077-00-0-7T	Paumelle à clamer Blanc RAL 901		20	unité			
LA							

Référence	Désignation	Coloris	Qté	Débit	Coupe			
GV LO BT150448 CPLG0085 CTHBT0003	- Mortaise seule Pattes Isolation 160mm Clameau losange dormant CD 67 Cale de rupture TH pour BT	B B B B	1 10 10 10	pièce pièce pièce pièce				
AL 66401	JOINT UNIVERSEL BATTUE FEUILLUR	B	19,4	ml				

Référence	Ep	Désignation	Qté	Larg.	Haut.
SL #1	28	4/20/4 Gaz argon intercalaire WE	2	639	2017

FICHE DE FABRICATION

Affaire : 2023112112 ACCESSIS DE LA CRUZ / SONDERER

Client : 0110
CD MENUISERIE

LOT :

REPERE : 00000000002

CHASSIS : Ouvrant 2V N21126

OC_G16_F37 RDT

Ouvrant à Droite

COLORIS : Ouvrant:BICO

BICOLORATION TEINTE RAL

Qté = 2

Largeur = 1200,0

Jeux G = +28,0

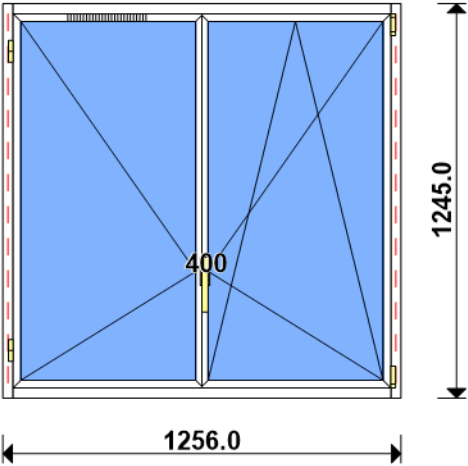
D = +28,0

Hauteur = 1250,0

Jeux H = -5,0

H Poignée = 400,0

Ep. Vitre = 28,0 mm



Conception : CD VR + PAT160CDDC + D160F37A67 + O2N21126FR + 0/OB20 + GV

Référence	Désignation	Coloris	Qté	Débit	Coupe			
AL								
U43060	TRAVERSE HAUTE C.DROITE-TOUTE I	BICL BIC A	2	1200,0	90.0/ 90.0			T
U43064	MONTANT COUPE DROITE ISO 160 6	BICL BIC A	4	1245,0	90.0/ 90.0			M
U43066	TRAVERSE BASSE C.DROITE-ISO 140	BICL BIC A	2	1200,0	90.0/ 90.0			T
AK								
HFO	Valeur Hfo =	B	2	1154,6	VV/VV			M
LFOSEMIFIXE	Valeur Lfo=Semi-Fixe	B	2	576,2	VV/VV			T
LFOSERVICE	Valeur Lfo=Service	B	2	576,2	VV/VV			T
V31402/403	Parclose après recoupe	B	8	566,3	45.0/ 45.0			T
V31402/403	Parclose après recoupe	B	8	1144,8	45.0/ 45.0			M
AL								
L20X30	CORNIERE ALU 20x30x2	BICL BIC A	2	1200,0	90.0/ 90.0			T
N21106	OUVRANT FROID S-FIXE G16 GORGE	BICL BIC A	2	1154,6	45.0/ 45.0			M
N21126	OUV. SERVICE CACH FROID .G16-28	BICL BIC A	8	616,2	45.0/ 45.0			T
N21126	OUV. SERVICE CACH FROID .G16-28	BICL BIC A	6	1194,6	45.0/ 45.0			M
N21507	CAPOT EXTERIEUR PR BATTEMENT AB	BICL BIC A	2	1091,0	90.0/ 90.0			M
P1060	TAPEE SUPERIEURE COUPE DROITE D	BICL BIC A	2	1200,0	90.0/ 90.0			T
V31402	PARCLOSE OC POUR VITRAGE 24/28/	NOIR	8	569,3	90.0/ 90.0			T
V31402	PARCLOSE OC POUR VITRAGE 24/28/	NOIR	8	1147,8	90.0/ 90.0			M
V31918R	BATTEMENT RAPPORTE ABS 67FR OC	B	2	1091,0	90.0/ 90.0			M

AL								
84507	VIS PVC TF 4.3 X 40 MM (100)	B	4	pièce				
84534	VIS TBL N8 (4.2) X 100 SR2 PILO	B	16	pièce				
A1039	BOUCHON ETANCH.TRAV.BASSE CD R	NOIR	2	paire				
V41003	EQUERRE A PION POUR CAGE 33X19.	B	16	pièce				
V46030	EQUERRE ALIGNEMENT BATTUE OUVRA	B	12	pièce				
V52011	**** PAS ENCORE DISPONIBLE ****	NOIR	2	paire				
V52035	PAIRE BOUCHON PR BAT.CENTRAL AB	NOIR	2	paire				
V55107	PIECE D'ANGLE ETANCHEITE NEZ OC	B	16	pièce				
V59034	PAIRE EMBOUT CACHE COUPE MONTAN	NOIR	4	paire				
V6001	VIS INOX 4.2 X 11	B	4	pièce				
V62003	**** PAS ENCORE DISPONIBLE ****	B	24	pièce				
V70201	VIS SPECIALE BARRETTE 3.9x20(10	B	8	pièce				
V90009	PAIRE FLASQUES POUR TRAVERSE U4	NOIR	2	paire				
V90010	PAIRE FLASQUES POUR TRAVERSE U4	NOIR	2	paire				
FT								
6-28072-33-0-7	Poignée standard	B	2	unité				
6-31512-06-0-1	Têteière de Compas UNI-JET 501-7	B	2	pièce				
6-32012-00-0-1	Verr. Inf. AD L220	B	2	unité				
6-32021-00-0-1	Renvoi d'angle standard 1GV	B	2	unité				
6-32075-07-0-1	Verrouillage stand. L745 1 GV	B	2	unité				
6-36026-06-0-1	Palier de compas UNI-JET D	B	2	unité				
6-36180-01-0-1	Douille à broches UNI-JET D	B	2	unité				
6-36882-25-0-1	Support d'angle 100 kg UNI-JET	B	2	unité				
6-40246-20-R-1	Compas OB UNI-JET D 280-500	B	2	unité				
9-13255-40-0-1	Vis TF M5 X 40	B	4	unité				
9-41796-00-0-1	Rampe	B	2	unité				
9-42683-00-0-7	Cache support d'angle UNI-JET D	B	2	unité				
9-47334-01-0-7	Cache palier de compas UNI-JET	B	2	unité				
9-47783-01-0-7	Cache douille UNI-JET D	B	2	unité				

FICHE DE FABRICATION

Affaire : 2023112112 ACCESSIS DE LA CRUZ / SONDERER

Client : 0110
CD MENUISERIE

Référence	Désignation	Coloris	Qté	Débit	Coupe			
9-47795-01-0-7	Cache fiche compas UNI-JET D	B	2	unité				
9-48898-00-0-1	Axe de palier de compas UNI-JET	B	2	unité				
E-19550-61-0-1	Gâche galet	B	4	pièce				
E-19551-61-0-1	Gâche tringle double	B	2	unité				
E-19568-00-0-1	Gâche galet	B	2	pièce				
G-16890-01-0-1	Verrou à levier L120	B	2	unité				
G-22157-00-0-1	Cr. OB s/rampe DF F7.5 L1190 D4	B	2	unité				
G-22299-61-0-1	GACHE GALET ACIER SE/OB	B	2	unité				
G-22488-00-0-6	Guide tringle bas	B	2	pièce				
G-25077-00-0-7T	Paumelle à clamer Blanc RAL 901		6	unité				
K-16467-13-R-1	Anti-fausse manoeuvre axe 9	B	2	unité				
LA								
GV	- Mortaise seule	B	2	pièce				
LO								
BT150448	Pattes Isolation 160mm	B	12	pièce				
CPLG0085	Clameau losange dormant CD 67	B	12	pièce				
CTHBT0003	Cale de rupture TH pour BT	B	12	pièce				

AL								
66401	JOINT UNIVERSEL BATTUE FEUILLUR	B	24,6	ml				

Référence	Ep	Désignation	Qté	Larg.	Haut.
SL #1	28	4/20/4 Gaz argon intercalaire WE	4	539	1117

FICHE DE FABRICATION

Affaire : 2023112112 ACCESSIS DE LA CRUZ / SONDERER

Client : 0110
CD MENUISERIE

LOT :

REPERE : 00000000003

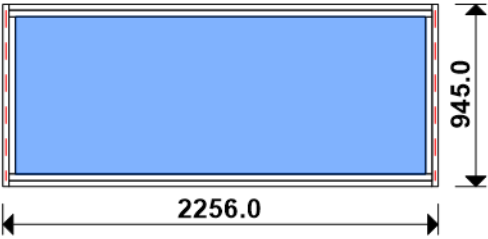
CHASSIS : FIXE 67FR RECT. (Parcloses/Joints) F37I

COLORIS : Ouvrant:BICO
BICOLORATION TEINTE RAL

Qté = 1
Largeur = 2200,0
Jeux G = +28,0
D = +28,0

Hauteur = 950,0
Jeux H = -5,0

H Poignée = 0,1
Ep. Vitre = 28,0 mm



Conception : CD VR + PAT160CDDC + D160F37A67 + FIXE67 35

Référence	Désignation	Coloris	Qté	Débit	Coupe			
AL								
U43060	TRAVERSE HAUTE C.DROITE-TOUTE I	BICL BIC A	1	2200,0	90.0/ 90.0			T
U43064	MONTANT COUPE DROITE ISO 160 6	BICL BIC A	2	945,0	90.0/ 90.0			M
U43066	TRAVERSE BASSE C.DROITE-ISO 140	BICL BIC A	1	2200,0	90.0/ 90.0			T
L20X30	CORNIERE ALU 20x30x2	BICL BIC A	1	2200,0	90.0/ 90.0			T
N99852	PARCLOSE DE SECURITE 23 MM - H	BICL BIC A	2	809,2	90.0/ 90.0			M
N99852	PARCLOSE DE SECURITE 23 MM - H	BICL BIC A	2	2190,0	90.0/ 90.0			T
P1060	TAPEE SUPERIEURE COUPE DROITE D	BICL BIC A	1	2200,0	90.0/ 90.0			T
AL								
66028	SUPPORT CALE VITRAGE FIXE 28/36	B	4	pièce				
A1039	BOUCHON ETANCH.TRAV.BASSE CD R	NOIR	1	paire				
V59017	JOINT VERROU GRIS PARCLOSES LAQ	B	28	pièce				
V59034	PAIRE EMBOUT CACHE COUPE MONTAN	NOIR	2	paire				
V6001	VIS INOX 4.2 X 11	B	2	pièce				
V90009	PAIRE FLASQUES POUR TRAVERSE U4	NOIR	1	paire				
V90010	PAIRE FLASQUES POUR TRAVERSE U4	NOIR	1	paire				
LO								
BT150448	Pattes Isolation 160mm	B	4	pièce				
CPLG0085	Clameau losange dormant CD 67	B	4	pièce				
CTHBT0003	Cale de rupture TH pour BT	B	4	pièce				
AL								
36400	JOINT BOURRE INT. 6 à 8 MM	B	5,9	ml				
66401	JOINT UNIVERSEL BATTUE FEUILLUR	B	5,9	ml				
Référence	Ep	Désignation		Qté	Larg.	Haut.		
SL #1	28	4/20/4 Gaz argon intercalaire WE		1	2153	842		

FICHE DE FABRICATION

Affaire : 2023112112 ACCESSIS DE LA CRUZ / SONDERER

Client : 0110
CD MENUISERIE

LOT :
REPERE : 00000000004

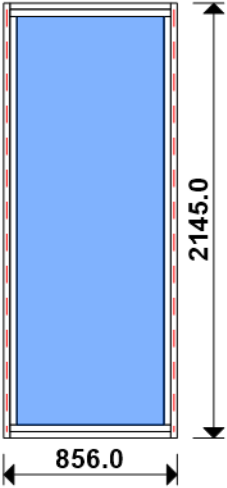
CHASSIS : FIXE 67FR RECT. (Parcloses/Joints) F37I

COLORIS : Ouvrant:BICO
BICOLORATION TEINTE RAL

Qté = 1
Largeur = 800,0
Jeux G = +28,0
D = +28,0

Hauteur = 2150,0
Jeux H = -5,0

H Poignée = 0,1
Ep. Vitre = 28,0 mm



Conception : CD VR + PAT160CDDC + D160F37A67 + FIXE67 35

Référence	Désignation	Coloris	Qté	Débit	Coupe			
AL								
U43060	TRAVERSE HAUTE C.DROITE-TOUTE I	BICL BIC A	1	800,0	90.0/ 90.0			T
U43064	MONTANT COUPE DROITE ISO 160 6	BICL BIC A	2	2145,0	90.0/ 90.0			M
U43066	TRAVERSE BASSE C.DROITE-ISO 140	BICL BIC A	1	800,0	90.0/ 90.0			T
N99852	PARCLOSE DE SECURITE 23 MM - H	BICL BIC A	2	790,0	90.0/ 90.0			T
N99852	PARCLOSE DE SECURITE 23 MM - H	BICL BIC A	2	2009,2	90.0/ 90.0			M
P1060	TAPEE SUPERIEURE COUPE DROITE D	BICL BIC A	1	800,0	90.0/ 90.0			T
AL								
66028	SUPPORT CALE VITRAGE FIXE 28/36	B	4	pièce				
A1039	BOUCHON ETANCH.TRAV.BASSE CD R	NOIR	1	paire				
V59017	JOINT VERROU GRIS PARCLOSES LAQ	B	26	pièce				
V59034	PAIRE EMBOUT CACHE COUPE MONTAN	NOIR	2	paire				
V6001	VIS INOX 4.2 X 11	B	2	pièce				
V90009	PAIRE FLASQUES POUR TRAVERSE U4	NOIR	1	paire				
V90010	PAIRE FLASQUES POUR TRAVERSE U4	NOIR	1	paire				
LO								
BT150448	Pattes Isolation 160mm	B	10	pièce				
CPLG0085	Clameau losange dormant CD 67	B	10	pièce				
CTHBT0003	Cale de rupture TH pour BT	B	10	pièce				
AL								
36400	JOINT BOURRE INT. 6 à 8 MM	B	5,5	ml				
66401	JOINT UNIVERSEL BATTUE FEUILLUR	B	5,5	ml				
Référence	Ep	Désignation		Qté	Larg.	Haut.		
SL #1	28	4/20/4 Gaz argon intercalaire WE		1	753	2042		

FICHE DE FABRICATION

Affaire : 2023112112 ACCESSIS DE LA CRUZ / SONDERER

Client : 0110
CD MENUISERIE

LOT :

REPERE : 0000000005

CHASSIS : Ouvrant 2Vtx / 2Rails CL32 CD

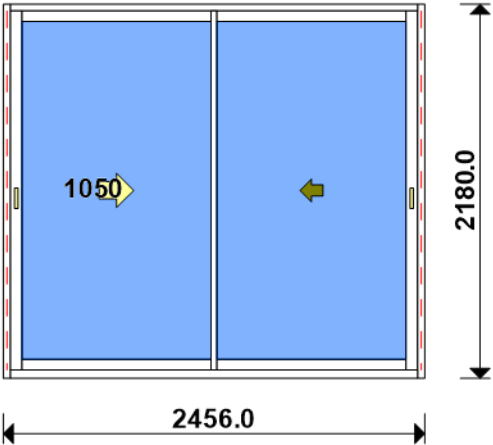
Ouvrant à Gauche

COLORIS : Ouvrant:BICO
BICOLORATION TEINTE RAL

Qté = 1
Largeur = 2400,0
Jeux G = +28,0
D = +28,0

Hauteur = 2185,0
Jeux H = -5,0

H Poignée = 1050,0
Ep. Vitre = 28,0 mm



Conception : CD VR + PAT160CDDC + DC2RI160CD + OC2V67C32D

Référence	Désignation	Coloris	Qté	Débit	Coupe			
AL								
N03123H	CHICANE SIMPLE RUPTURE BLANCHE	BICL BIC A	1	2094,8	90.0/ 90.0			M
N03127	CHICANE SIMPLE FROIDE CL32	BICL BIC A	1	2094,8	90.0/ 90.0			M
N03631	ANODISE NATUREL RAIL ALU PREMON	B	2	2372,0	90.0/ 90.0			T
P1060	TAPEE SUPERIEURE COUPE DROITE D	BICL BIC A	1	2400,0	90.0/ 90.0			T
U03025	MONTANT CD ISO 160 67CL	BICL BIC A	2	2180,0	90.0/ 90.0			M
U03027	TRAVERSE HAUTE CD 67CL	BICL BIC A	1	2400,0	90.0/ 90.0			T
U03034	TRAVERSE BASSE CD RECUP ISO 12	BICL BIC A	1	2400,0	90.0/ 90.0			T
U03120	MONTANT DE TETE CL 32	BICL BIC A	1	2094,8	90.0/ 90.0			M
U03122	TRAVERSE D'OUVRANT 67CL32	BICL BIC A	4	1136,8	90.0/ 90.0			T
U03135	MONTANT OUVRANT RENFORCE CL32	BICL BIC A	1	2094,8	90.0/ 90.0			M
AL								
A1039	BOUCHON ETANCH.TRAV.BASSE CD R	NOIR	1	paire				
A2000	PARE TEMPETE A VOLET	NOIR	1	pièce				
H03201	CHARIOT SIMPLE REGLABLE 80KG CL	B	4	pièce				
V53013	BOUCHON ANTIDEGONDAGE CHICANE C	NOIR	4	pièce				
V55006	PAIRE DE BOUCHON POUR RECUP EAU	NOIR	1	paire				
V55045	MOUSSES ETANCH BASSE PR DORM IS	NOIR	1	paire				
V55047	MOUSSES ETANCH HAUTE TOUTES ISO	NOIR	1	paire				
V6001	VIS INOX 4.2 X 11	B	1	pièce				
FE								
G-24080-00-0-1	GACHE PONCTUELLE A CLAMER	B	6	pièce				
G-25000-76-0-1	CREMONE SLIDELOCK L600 D200 3C	B	2	pièce				
LO								
BT150448	Pattes Isolation 160mm	B	10	pièce				
CPLG0085	Clameau losange dormant CD 67	B	10	pièce				
CTHBT0003	Cale de rupture TH pour BT	B	10	pièce				
SV								
INV101055	POIGNEE SARENA 20° DR	L2	2	pièce				
AL								
36206	BROSSE FEUTRE EP 8 - 67CL (100m	B	4,2	ml				

Référence	Ep	Désignation	Qté	Larg.	Haut.
SL					
#1	28	4/20/4 Gaz argon intercalaire WE	2	1128	1980

FICHE DE FABRICATION

Affaire : 2023112112 ACCESSIS DE LA CRUZ / SONDERER

Client : 0110
CD MENUISERIE

LOT :

REPERE : 00000000006

CHASSIS : Ouvrant 2Vtx / 2Rails CL32 CD

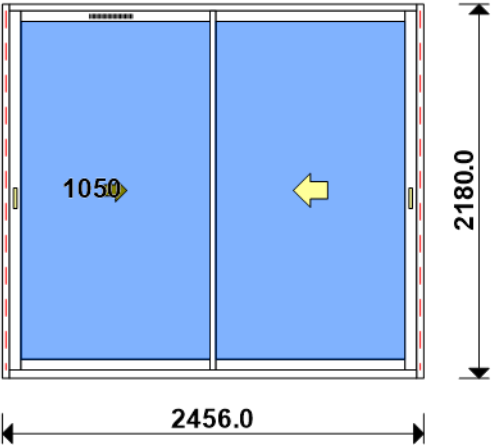
Ouvrant à Droite

COLORIS : Ouvrant:BICO
BICOLORATION TEINTE RAL

Qté = 1
Largeur = 2400,0
Jeux G = +28,0
D = +28,0

Hauteur = 2185,0
Jeux H = -5,0

H Poignée = 1050,0
Ep. Vitre = 28,0 mm



Conception : CD VR + PAT160CDDC + DC2RI160CD + OC2V67C32D + GV

Référence	Désignation	Coloris	Qté	Débit	Coupe			
AL								
N03123H	CHICANE SIMPLE RUPTURE BLANCHE	BICL BIC A	1	2094,8	90.0/ 90.0			M
N03127	CHICANE SIMPLE FROIDE CL32	BICL BIC A	1	2094,8	90.0/ 90.0			M
N03631	ANODISE NATUREL RAIL ALU PREMON	B	2	2372,0	90.0/ 90.0			T
P1060	TAPEE SUPERIEURE COUPE DROITE D	BICL BIC A	1	2400,0	90.0/ 90.0			T
U03025	MONTANT CD ISO 160 67CL	BICL BIC A	2	2180,0	90.0/ 90.0			M
U03027	TRAVERSE HAUTE CD 67CL	BICL BIC A	1	2400,0	90.0/ 90.0			T
U03034	TRAVERSE BASSE CD RECUP ISO 12	BICL BIC A	1	2400,0	90.0/ 90.0			T
U03120	MONTANT DE TETE CL 32	BICL BIC A	1	2094,8	90.0/ 90.0			M
U03122	TRAVERSE D'OUVRANT 67CL32	BICL BIC A	4	1136,8	90.0/ 90.0			T
U03135	MONTANT OUVRANT RENFORCE CL32	BICL BIC A	1	2094,8	90.0/ 90.0			M

AL								
A1039	BOUCHON ETANCH.TRAV.BASSE CD R	NOIR	1	paire				
A2000	PARE TEMPETE A VOLET	NOIR	1	pièce				
H03201	CHARIOT SIMPLE REGLABLE 80KG CL	B	4	pièce				
V53013	BOUCHON ANTIDEGONDAGE CHICANE C	NOIR	4	pièce				
V55006	PAIRE DE BOUCHON POUR RECUP EAU	NOIR	1	paire				
V55045	MOUSSES ETANCH BASSE PR DORM IS	NOIR	1	paire				
V55047	MOUSSES ETANCH HAUTE TOUTES ISO	NOIR	1	paire				
V6001	VIS INOX 4.2 X 11	B	1	pièce				
FE								
G-24080-00-0-1	GACHE PONCTUELLE A CLAMER	B	6	pièce				
G-25000-76-0-1	CREMONE SLIDELOCK L600 D200 3C	B	2	pièce				
LA								
GV	- Mortaise seule	B	1	pièce				
LO								
BT150448	Pattes Isolation 160mm	B	10	pièce				
CPLG0085	Clameau losange dormant CD 67	B	10	pièce				
CTHBT0003	Cale de rupture TH pour BT	B	10	pièce				
SV								
INV101055	POIGNEE SARENA 20° DR	L2	2	pièce				

AL								
36206	BROSSE FEUTRE EP 8 - 67CL (100m	B	4,2	ml				

Référence	Ep	Désignation	Qté	Larg.	Haut.
SL #1	28	4/20/4 Gaz argon intercalaire WE	2	1128	1980

FICHE DE FABRICATION

Affaire : 2023112112 ACCESSIS DE LA CRUZ / SONDERER

Client : 0110
CD MENUISERIE

LOT :

REPERE : 0000000007

CHASSIS : Ouvrant 2Vtx / 2Rails CL32 CD

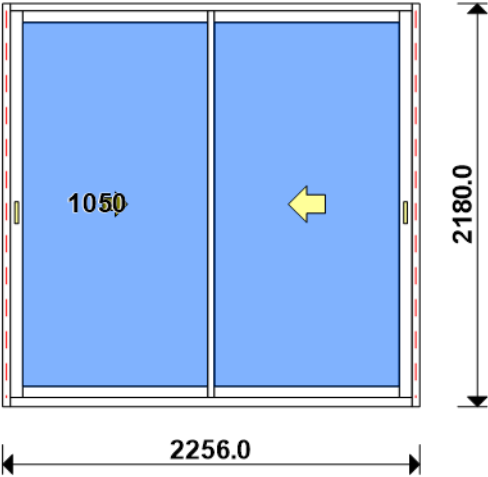
Ouvrant à Droite

COLORIS : Ouvrant:BICO
BICOLORATION TEINTE RAL

Qté = 1
Largeur = 2200,0
Jeux G = +28,0
D = +28,0

Hauteur = 2185,0
Jeux H = -5,0

H Poignée = 1050,0
Ep. Vitre = 28,0 mm



Conception : CD VR + PAT160CDDC + DC2RI160CD + OC2V67C32D

Référence	Désignation	Coloris	Qté	Débit	Coupe			
AL								
N03123H	CHICANE SIMPLE RUPTURE BLANCHE	BICL BIC A	1	2094,8	90.0/ 90.0			M
N03127	CHICANE SIMPLE FROIDE CL32	BICL BIC A	1	2094,8	90.0/ 90.0			M
N03631	ANODISE NATUREL RAIL ALU PREMON	B	2	2172,0	90.0/ 90.0			T
P1060	TAPEE SUPERIEURE COUPE DROITE D	BICL BIC A	1	2200,0	90.0/ 90.0			T
U03025	MONTANT CD ISO 160 67CL	BICL BIC A	2	2180,0	90.0/ 90.0			M
U03027	TRAVERSE HAUTE CD 67CL	BICL BIC A	1	2200,0	90.0/ 90.0			T
U03034	TRAVERSE BASSE CD RECUP ISO 12	BICL BIC A	1	2200,0	90.0/ 90.0			T
U03120	MONTANT DE TETE CL 32	BICL BIC A	1	2094,8	90.0/ 90.0			M
U03122	TRAVERSE D'OUVRANT 67CL32	BICL BIC A	4	1036,8	90.0/ 90.0			T
U03135	MONTANT OUVRANT RENFORCE CL32	BICL BIC A	1	2094,8	90.0/ 90.0			M
AL								
A1039	BOUCHON ETANCH.TRAV.BASSE CD R	NOIR	1	paire				
A2000	PARE TEMPETE A VOLET	NOIR	1	pièce				
H03201	CHARIOT SIMPLE REGLABLE 80KG CL	B	4	pièce				
V53013	BOUCHON ANTIDEGONDAGE CHICANE C	NOIR	4	pièce				
V55006	PAIRE DE BOUCHON POUR RECUP EAU	NOIR	1	paire				
V55045	MOUSSES ETANCH BASSE PR DORM IS	NOIR	1	paire				
V55047	MOUSSES ETANCH HAUTE TOUTES ISO	NOIR	1	paire				
V6001	VIS INOX 4.2 X 11	B	1	pièce				
FE								
G-24080-00-0-1	GACHE PONCTUELLE A CLAMER	B	6	pièce				
G-25000-76-0-1	CREMONE SLIDELOCK L600 D200 3C	B	2	pièce				
LO								
BT150448	Pattes Isolation 160mm	B	10	pièce				
CPLG0085	Clameau losange dormant CD 67	B	10	pièce				
CTHBT0003	Cale de rupture TH pour BT	B	10	pièce				
SV								
INV101055	POIGNEE SARENA 20° DR	L2	2	pièce				
AL								
36206	BROSSE FEUTRE EP 8 - 67CL (100m	B	4,2	ml				
Référence	Ep	Désignation	Qté	Larg.	Haut.			
SL								
#1	28	4/20/4 Gaz argon intercalaire WE	2	1028	1980			