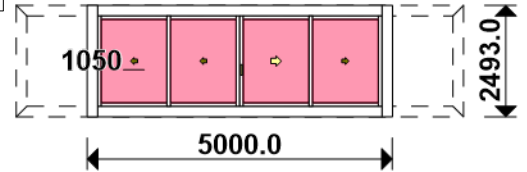


FICHE DE FABRICATION

Affaire : 2023102025 EXPO

Client : 0169      MPBA

LOT :      REPERE : 00000000001  
CHASSIS : Ouvrant 4Vtx / 2Rails CL32 GAL.  
Ouvrant à Droite  
COLORIS : Ouvrant:9010B      RAL BLANC 9010 BRILLANT  
Qté = 1      Largeur = 5000,0  
                 Hauteur = 2485,0      Jeux H = +8,0  
                 H Poignée = 1050,0      Ep. Vitre = 28,0 mm



Conception : GAL NO VR + PATGL2CL + DG4V2RC32 + OG4V2RC32

**BARILLET S'ENTROUVRANT AVEC LES 2 PORTES LOUDES**

Référence	Désignation	Coloris	Qté	Débit	Coupe			
AL								
8046	TAPEE DE 47 X 50 MM	L1 S9	2	1310,7	90.0/ 90.0			T
8046	TAPEE DE 47 X 50 MM	L1 S9	2	2483,0	90.0/ 90.0			M
8046	TAPEE DE 47 X 50 MM	L1 S9	1	5000,0	90.0/ 90.0			T
L20X40	CORNIERE ALU 40x20x2	B	2	1305,1	90.0/ 90.0			T
N03125	CHICANE MACONNERIE CL32	L1 S9	2	2419,0	90.0/ 90.0			M
N03126H	CHICANE SUPER RENFOR RUPTURE BL	L1 S9	2	2404,8	90.0/ 90.0			M
N03127	CHICANE SIMPLE FROIDE CL32	L1 S9	2	2404,8	90.0/ 90.0			M
N03133H	CHICANE SIMPLE GALANDAGE BIRAIL	L1 S9	2	2404,8	90.0/ 90.0			M
N03601	PROFIL ACCROCHE CAPOT CL32	B	1	2474,9	90.0/ 90.0			M
N03601	PROFIL ACCROCHE CAPOT CL32	B	1	2474,9	90.0/ 90.0			M
N03602	PROFIL DE FINITION GALANDAGE CL	L1 S9	1	5241,8	90.0/ 90.0			T
N03654	PROFIL DE JONCTION OUVRANT EN L	L1 S9	1	2263,8	90.0/ 90.0			M
N03910	CAPOT AFFINE POUR GALANDAGE	L1 S9	2	2474,9	90.0/ 90.0			M
P1032	RAIL DE ROULEMENT INOX REGATE 2	B	2	7581,5	90.0/ 90.0			T
P1082	BAVETTE FINITION GALANDAGE CO &	L1 S9	1	5000,0	90.0/ 90.0			T
U03043	DORMANT GALANDAGE PERIPH BIRAIL	L1 S9	2	2493,0	45.0/ 45.0			M
U03043	DORMANT GALANDAGE PERIPH BIRAIL	L1 S9	2	7665,7	45.0/ 45.0			T
U03122	TRAVERSE D'OUVRANT 67CL32	L1 S9	8	1229,4	90.0/ 90.0			T
U03135	MONTANT OUVRANT RENFORCE CL32	L1 S9	2	2404,8	90.0/ 90.0			M

AL								
1605	VIS A.F.T.F.4.2X32	B	3	pièce				
1606	VIS AFTF 4.2X13 (CDT 100 P)	B	4	pièce				
36115	KIT BARILLET - 67CL24-28-36	B	1	pièce				
3806	CYLINDRE 30X30 VARIE	B	1	pièce				
7929	BUSETTE A BILLE POUR COULISSANT	B	4	pièce				
81720	Vis TF M5x25 Torx T25 (par 100	B	1	pièce				
84035	VIS 4 VTX EN LIGNE 67CL36*	B	2	pièce				
84521	Vis TF N° 10 Ø 4,8 x 16 SR2	B	2	pièce				
98800	ENTREE DE CYLINDRE MOULEE	L1 S9	2	pièce				
A1036	PIECE DE JONCTION DE DORM.CP. D	B	8	pièce				
A1050	MOUSSE AMORTIS. ADHESIVE GAL.CO	B	4	pièce				
A1054	KIT D ETANCHEITE POUR P1082 (10	L1 S9	1	paire				
A2000	PARE TEMPESTE A VOLET	L1 S9	1	pièce				
A8008	EQUERRE S & V POUR CAGE 13.4 X	B	16	pièce				
H03203	CHARIOT DOUBLE REGLABLE 200 KG	B	8	pièce				
V52036	PAIRE BOUCHON DE FIX. CHICANE M	L1 S9	2	paire				
V53013	BOUCHON ANTIDEGONDAGE CHICANE C	L1 S9	12	pièce				
V55008	BOUCHON POUR LIAISON 4 VANTAUX	L1 S9	2	pièce				
V55025	PONTET POUR GALANDAGE CL32	B	4	pièce				
V55033 "N"NOIR	PAIRE DE FLASQUE POUR GALANDAGE	L1 S9	2	paire				
V59135	BOUCHON DE FINITION POUR V52036	L1 S9	2	pièce				
V59139	PAIRE BOUCHON DE FINITION POUR	B	1	paire				
V6001	VIS INOX 4.2 X 11	B	41	pièce				
V70021	CLAMEAU POUR CAGE 28.4 - 32.4 M	B	25	pièce				
FE								
G-24080-00-0-1	GACHE PONCTUELLE A CLAMER	B	3	pièce				
G-25000-76-0-1	CREMONE SLIDELOCK L600 D200 3C	B	1	pièce				
LO								

Référence	Désignation	Coloris	Qté	Débit	Coupe			
BT150448	Pattes Isolation 160mm	B	25	pièce				
CTHBT0003	Cale de rupture TH pour BT	B	25	pièce				
SV								
INV101055	POIGNEE SARENA 20° DR	L1	2	pièce				
AL								
36206	BROSSE FEUTRE EP 8 - 67CL (100m	B	5,0	ml				
36207	BROSSE FEUTRE EP 14.5 - 67CL (1	B	5,0	ml				
Référence	Ep	Désignation	Qté	Larg.	Haut.			
SL #0.10	28	44 <sup>2</sup> /10/44 <sup>2</sup> Gaz argon intercalaire alu	4	1219	2290			

FICHE DE FABRICATION

Affaire : 2023102025 EXPO

Client : 0169 MPBA

LOT : REPERE : 00000000002

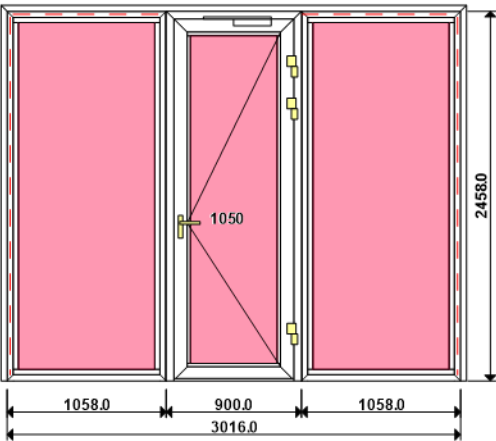
OSSATURE DU CHASSIS COMPOSE ET CHASSIS INTERIEURS

Ensemble(s) comprenant :

COLORIS : Ouvrant:9010B RAL BLANC 9010 BRILLANT

Qté = 1 Largeur = 3000,0 Jeux G = +8,0 D = +8,0

Hauteur = 2450,0 Jeux H = +8,0



BARILLET S'ENTROUVRANT  
OUVERTURE INT TIRANT DROIT

Référence	Désignation	Coloris	Qté	Débit	Coupe			
AL								
P8005	PROFIL U POUR JONCTION 2 CAGES	L1 S9	4	2458,0	90.0/ 90.0			M
U43005	DORMANT FRAPPE 2 CT HAUTEUR 78.	L1 S9	4	2458,0	45.0/ 45.0			M
U43005	DORMANT FRAPPE 2 CT HAUTEUR 78.	L1 S9	4	1058,0	45.0/ 45.0			T
6770	Anodisé NaT/SEUIL ETANCHE - 67P	B	1	743,4	90.0/ 90.0			T
6772	PORTE BROSSE - 67 PL	L1 S9	1	745,0	90.0/ 90.0			T
23600	JOINT BROSSE 15 MM/ 1 longueur	B	1	745,0	90.0/ 90.0			T
6760	DORMANT CAGE A TOLE HT 78.3 - 6	L1 S9	1	900,0	45.0/ 45.0			T
6760	DORMANT CAGE A TOLE HT 78.3 - 6	L1 S9	1	2458,0	45.0/ 90.0			M
6760	DORMANT CAGE A TOLE HT 78.3 - 6	L1 S9	1	2458,0	90.0/ 45.0			M
6762	OUVRANT A LA FRANCAISE - 67PL	L1 S9	2	778,6	45.0/ 45.0			T
6762	OUVRANT A LA FRANCAISE - 67PL	L1 S9	2	2382,8	45.0/ 45.0			M
L PASSAGE LIBRE	Lg Passage Vt Service =	B	1	678,7	VV/VV			T
N99852	PARCLOSE DE SECURITE 23 MM - H	L1 S9	4	976,0	90.0/ 90.0			T
N99852	PARCLOSE DE SECURITE 23 MM - H	L1 S9	4	2306,0	90.0/ 90.0			M
N99858	PARCLOSE 23 MM - H 22 MM	L1 S9	2	620,4	90.0/ 90.0			T
N99858	PARCLOSE 23 MM - H 22 MM	L1 S9	2	2180,6	90.0/ 90.0			M
N99904	TAPEE DE 73.6 MM - HT 50 MM	L1 S9	2	2500,2	90.0/ 90.0			M
N99904	TAPEE DE 73.6 MM - HT 50 MM	L1 S9	1	3000,4	90.0/ 90.0			T
N99988	BAVETTE POUR ISO Lg = 114 MM	L1 S9	1	2200,0	90.0/ 90.0	+		M
P8013	CJ PLAT 30 MM AVEC DEBORD 4 MM	L1 S9	1	2483,8	45.0/ 90.0			M
P8013	CJ PLAT 30 MM AVEC DEBORD 4 MM	L1 S9	1	2483,8	90.0/ 45.0			M
P8013	CJ PLAT 30 MM AVEC DEBORD 4 MM	L1 S9	1	3067,6	45.0/ 45.0			T

AL								
49200	FERME PORTE EN APPLIQUE	L1 S9	1	pièce				
66010	EQUERRE TIRAGE FEUILLURE HT 13.	B	14	pièce				
66028	SUPPORT CALE VITRAGE FIXE 28/36	B	8	pièce				
67602	PIECE DE JONCTION 6770 AVEC DOR	L1 S9	2	pièce				
67604	SUPPORT DE CALE OUVRANT PORTE	B	4	pièce				
67608	PAUMELLE 2 L. EN APPLIQUE + VIS	L1 S9	3	pièce				
67621	SERRURE 3 POINTS A PENNE PERROQ	B	1	pièce				
81022	PARE TEMPETE SANS CLAPET	L1 S9	8	pièce				
84041	VIS TCB D4.2 x 32 T20 - INOX	B	8	pièce				
84212	CYLINDRE STANDARD 45x45	B	1	pièce				
84525	VIS TF N7 X 16 SR2	B	3	pièce				
92700	BOUCHONS POUR 6772 - 67FR	B	2	pièce				
93100	EQUERRE A VISSER CH 13 X 42 - (	B	12	pièce				
98700	BEQUILLE DBLE+CARRE STYLE	L1 S9	1	Ensemble				
98800	ENTREE DE CYLINDRE MOULEE	L1 S9	2	pièce				
A8022	EQUERRE RENFORT POUR CAGE 1.5 x	B	4	pièce				
A8041	PARE TEMPETE PLAT (20)	L1 S9	2	pièce				
H50404	GACHE FILANTE 3 & 5 PTS DROITE	B	1	pièce				
H59602	KIT FIXATION BEQUILLE CARRE DE	B	1	pièce				
V42006	EQUERRE A VISSER PR CAGE 13.4	B	16	pièce				
V59017	JOINT VERROU GRIS PARCLOSES LAQ	B	60	pièce				
V59021	PAIRE BOUCHON SOUS TAPEE	B	1	paire				
V6001	VIS INOX 4.2 X 11	B	20	pièce				
V70021	CLAMEAU POUR CAGE 28.4 - 32.4 M	B	17	pièce				
V70063	VIS pour V42006	B	56	pièce				

Référence	Désignation	Coloris	Qté	Débit	Coupe			
LO								
BT150445	Pattes Isolation 140mm	B	17	pièce				
CTHBT0003	Cale de rupture TH pour BT	B	17	pièce				
AL								
36400	JOINT BOURRE INT. 6 à 8 MM	NOIR	18,5	ml				
66401	JOINT UNIVERSEL BATTUE FEUILLUR	NOIR	18,5	ml				
V03022	JOINT DE BATTUE CELLULAIRE 67PL	B	12,0	ml				

Référence	Ep	Désignation	Qté	Larg.	Haut.
SL					
#0.10	28	44 <sup>2</sup> /10/44 <sup>2</sup> Gaz argon intercalaire alu	1	608	2212
#0.10	28	44 <sup>2</sup> /10/44 <sup>2</sup> Gaz argon intercalaire alu	2	939	2339

FICHE DE FABRICATION

Affaire : 2023102025 EXPO

Client : 0169MPBA

LOT : REPERE : 00000000003

CHASSIS : Ouvrant Porte OA 2Vt 6763 Seuil Tub 67PL

Ouvrant à Gauche

COLORIS : Ouvrant:9010B RAL BLANC 9010 BRILLANT

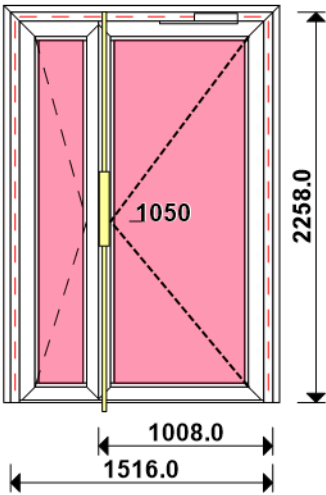
Qté = 1 Largeur = 1500,0 Jeux G = +8,0 D = +8,0

Hauteur = 2250,0 Jeux H = +8,0

H Poignée = 1050,0 Ep. Vitre = 28,0 mm

L service = 1000,0

L passage = 856,2 H passage = 2160,5



Conception : CO\_NO\_VR + PAT140CODC + 2H&1LH140A + CJ 3 P8013 + DP6760 + OP2\_6763A

OUVERTURE EXT POUSSANT DROIT

BARILLET S'ENTROUVRANT

FERME PORTE + MODULE A CLE

ANTIPANIQUE CREMONE POMPIER

BATON MARECHAL TOUT HAUTEUR MAX 2200 BLANC

Référence	Désignation	Coloris	Qté	Débit	Coupe			
AL								
6770	Anodisé NaT/SEUIL ETANCHE - 67P	B	1	1359,4	90.0/ 90.0			T
6772	PORTE BROSSE - 67 PL	L1 S9	1	439,3	90.0/ 90.0			T
6772	PORTE BROSSE - 67 PL	L1 S9	1	922,5	90.0/ 90.0			T
23600	JOINT BROSSE 15 MM/ 1 longueur	B	2	439,3	90.0/ 90.0			T
23600	JOINT BROSSE 15 MM/ 1 longueur	B	2	922,5	90.0/ 90.0			T
6760	DORMANT CAGE A TOLE HT 78.3 - 6	L1 S9	1	1516,0	45.0/ 45.0			T
6760	DORMANT CAGE A TOLE HT 78.3 - 6	L1 S9	1	2258,0	45.0/ 90.0			M
6760	DORMANT CAGE A TOLE HT 78.3 - 6	L1 S9	1	2258,0	90.0/ 45.0			M
6762	OUVRANT A LA FRANCAISE - 67PL	L1 S9	1	2182,8	45.0/ 45.0			M
6763	OUVRANT A L' ANGLAISE - 67PL	L1 S9	2	456,1	45.0/ 45.0			T
6763	OUVRANT A L' ANGLAISE - 67PL	L1 S9	2	956,1	45.0/ 45.0			T
6763	OUVRANT A L' ANGLAISE - 67PL	L1 S9	3	2182,8	45.0/ 45.0			M
L PASSAGE LIBRE	Lg Passage Vt Service =	B	1	856,2	VV/VV			T
N99858	PARCLOSE 23 MM - H 22 MM	L1 S9	2	297,9	90.0/ 90.0			T
N99858	PARCLOSE 23 MM - H 22 MM	L1 S9	2	797,9	90.0/ 90.0			T
N99858	PARCLOSE 23 MM - H 22 MM	L1 S9	4	1980,6	90.0/ 90.0			M
N99904	TAPEE DE 73.6 MM - HT 50 MM	L1 S9	1	1500,4	90.0/ 90.0			T
N99904	TAPEE DE 73.6 MM - HT 50 MM	L1 S9	2	2300,2	90.0/ 90.0			M
P8013	CJ PLAT 30 MM AVEC DEBORD 4 MM	L1 S9	1	1567,6	45.0/ 45.0			T
P8013	CJ PLAT 30 MM AVEC DEBORD 4 MM	L1 S9	1	2283,8	45.0/ 90.0			M
P8013	CJ PLAT 30 MM AVEC DEBORD 4 MM	L1 S9	1	2283,8	90.0/ 45.0			M
AL								
49200	FERME PORTE EN APPLIQUE	L1 S9	1	pièce				
57600	Ensemble crémone pompier_Gris/N	L1 S9	1	pièce				
66010	EQUERRE TIRAGE FEUILLURE HT 13.	B	10	pièce				
67601	KIT BOUCHONS BATTEMENT CENTRAL	L1 S9	1	Ensemble				
67602	PIECE DE JONCTION 6770 AVEC DOR	L1 S9	2	pièce				
67604	SUPPORT DE CALE OUVRANT PORTE	B	8	pièce				
67608	PAUMELLE 2 L. EN APPLIQUE + VIS	L1 S9	6	pièce				
67621	SERRURE 3 POINTS A PENNE PERROQ	B	1	pièce				
81022	PARE TEMPETE SANS CLAPET	L1 S9	4	pièce				
84041	VIS TCB D4.2 x 32 T20 - INOX	B	8	pièce				
84212	CYLINDRE STANDARD 45x45	B	1	pièce				
84525	VIS TF N7 X 16 SR2	B	6	pièce				
92700	BOUCHONS POUR 6772 - 67FR	B	4	pièce				
93100	EQUERRE A VISSER CH 13 X 42 - (	B	20	pièce				
98800	ENTREE DE CYLINDRE MOULEE	L1 S9	2	pièce				
A8022	EQUERRE RENFORT POUR CAGE 1.5 x	B	6	pièce				
A8041	PARE TEMPETE PLAT (20)	L1 S9	4	pièce				
H50103	POIGNEE TUBE INOX D30 HT 1800	B	2	pièce				
H50405	GACHE FILANTE 3 & 5 PTS GAUCHE	B	1	pièce				
H50700	KIT DE MONTAGE BATON MARECH.DOU	B	2	pièce				
V59021	PAIRE BOUCHON SOUS TAPEE	B	1	paire				
V6001	VIS INOX 4.2 X 11	B	15	pièce				

Référence	Désignation	Coloris	Qté	Débit	Coupe			
V70021	CLAMEAU POUR CAGE 28.4 - 32.4 M	B	14	pièce				
V70063	VIS pour V42006	B	40	pièce				
LO								
BT150445	Pattes Isolation 140mm	B	14	pièce				
CTHBT0003	Cale de rupture TH pour BT	B	14	pièce				
AL								
36400	JOINT BOURRE INT. 6 à 8 MM	NOIR	10,3	ml				
66401	JOINT UNIVERSEL BATTUE FEUILLUR	NOIR	10,3	ml				
V03022	JOINT DE BATTUE CELLULAIRE 67PL	B	17,4	ml				

Référence	Ep	Désignation	Qté	Larg.	Haut.
SL					
#0.10	28	44 <sup>2</sup> /10/44 <sup>2</sup> Gaz argon intercalaire alu	1	285	2012
#0.10	28	44 <sup>2</sup> /10/44 <sup>2</sup> Gaz argon intercalaire alu	1	785	2012

FICHE DE FABRICATION

Affaire : 2023102025 EXPO

Client : 0169
MPBA

LOT :

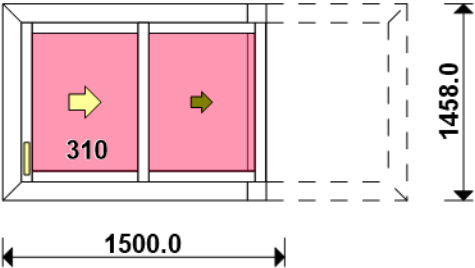
REPERE : 00000000004

CHASSIS : Ouvrant 2Vtx / 2Rails CL32 GAL.

Ouvrant à Gauche

COLORIS : Ouvrant:9010B
RAL BLANC 9010 BRILLANT

Qté = 1
Largeur = 1500,0
Hauteur = 1450,0
Jeux H = +8,0
H Poignée = 310,0
Ep. Vitre = 28,0 mm



Conception : GAL NO VR + PATGL2CL + DG2V2RC32 + OG2V2RC32

Référence	Désignation	Coloris	Qté	Débit	Coupe			
AL								
8046	TAPEE DE 47 X 50 MM	L1 S9	1	794,0	90.0/ 90.0			T
8046	TAPEE DE 47 X 50 MM	L1 S9	2	1448,0	90.0/ 90.0			M
8046	TAPEE DE 47 X 50 MM	L1 S9	1	1550,0	90.0/ 90.0			T
L20X40	CORNIERE ALU 40x20x2	B	1	788,4	90.0/ 90.0			T
N03125	CHICANE MACONNERIE CL32	L1 S9	1	1384,0	90.0/ 90.0			M
N03126H	CHICANE SUPER RENFOR RUPTURE BL	L1 S9	1	1369,8	90.0/ 90.0			M
N03127	CHICANE SIMPLE FROIDE CL32	L1 S9	1	1369,8	90.0/ 90.0			M
N03133H	CHICANE SIMPLE GALANDAGE BIRAIL	L1 S9	1	1369,8	90.0/ 90.0			M
N03601	PROFIL ACCROCHE CAPOT CL32	B	1	1421,8	90.0/ 90.0			M
N03602	PROFIL DE FINITION GALANDAGE CL	L1 S9	1	1421,8	90.0/ 90.0			M
N03602	PROFIL DE FINITION GALANDAGE CL	L1 S9	2	1656,1	90.0/ 90.0			T
N03631	ANODISE NATUREL RAIL ALU PREMON	B	2	2217,9	90.0/ 90.0			T
N03910	CAPOT AFFINE POUR GALANDAGE	L1 S9	1	1421,8	90.0/ 90.0			M
P1082	BAVETTE FINITION GALANDAGE CO &	L1 S9	1	1500,0	90.0/ 90.0			T
U03043	DORMANT GALANDAGE PERIPH BIRAIL	L1 S9	2	1458,0	45.0/ 45.0			M
U03043	DORMANT GALANDAGE PERIPH BIRAIL	L1 S9	2	2324,0	45.0/ 45.0			T
U03120	MONTANT DE TETE CL 32	L1 S9	1	1369,8	90.0/ 90.0			M
U03122	TRAVERSE D'OUVRANT 67CL32	L1 S9	4	712,7	90.0/ 90.0			T

AL								
1606	VIS AFTF 4.2X13 (CDT 100 P)	B	2	pièce				
7929	BUSETTE A BILLE POUR COULISSANT	B	2	pièce				
84521	Vis TF N° 10 Ø 4,8 x 16 SR2	B	4	pièce				
A1050	MOUSSE AMORTIS. ADHESIVE GAL.CO	B	2	pièce				
A1054	KIT D ETANCHEITE POUR P1082 (10	L1 S9	1	paire				
A2000	PARE TEMPETE A VOLET	L1 S9	1	pièce				
A8008	EQUERRE S & V POUR CAGE 13.4 X	B	16	pièce				
H03201	CHARIOT SIMPLE REGLABLE 80KG CL	B	4	pièce				
V52036	PAIRE BOUCHON DE FIX. CHICANE M	L1 S9	1	paire				
V53013	BOUCHON ANTIDEGONDAGE CHICANE C	L1 S9	6	pièce				
V55025	PONTET POUR GALANDAGE CL32	B	2	pièce				
V55033 "N"NOIR	PAIRE DE FLASQUE POUR GALANDAGE	L1 S9	1	paire				
V59135	BOUCHON DE FINITION POUR V52036	L1 S9	1	pièce				
V59139	PAIRE BOUCHON DE FINITION POUR	B	1	paire				
V6001	VIS INOX 4.2 X 11	B	21	pièce				
V70021	CLAMEAU POUR CAGE 28.4 - 32.4 M	B	11	pièce				
FE								
G-24080-00-0-1	GACHE PONCTUELLE A CLAMER	B	3	pièce				
G-25000-76-0-1	CREMONE SLIDELOCK L600 D200 3C	B	1	pièce				
LO								
BT150448	Pattes Isolation 160mm	B	11	pièce				
CTHBT0003	Cale de rupture TH pour BT	B	11	pièce				
SV								
INV101055	POIGNEE SARENA 20° DR	L1	1	pièce				

AL								
36206	BROSSE FEUTRE EP 8 - 67CL (100m	B	1,5	ml				
36207	BROSSE FEUTRE EP 14.5 - 67CL (1	B	1,3	ml				

Référence	Ep	Désignation	Qté	Larg.	Haut.
-----------	----	-------------	-----	-------	-------

FICHE DE FABRICATION

Affaire : 2023102025 EXPO

Client : 0169 MPBA

Référence	Ep	Désignation	Qté	Larg.	Haut.
SL #0.10	28	44 <sup>2</sup> /10/44 <sup>2</sup> Gaz argon intercalaire alu	2	703	1255