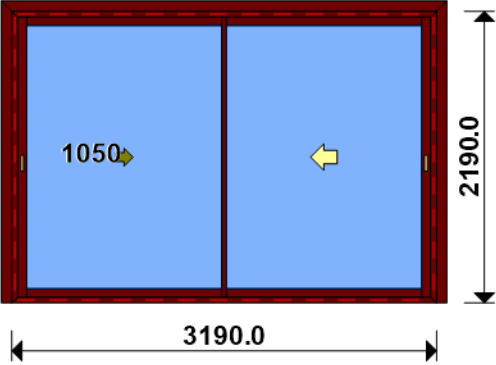


FICHE DE FABRICATION
Affaire : 2023101922 MAESTRONI GENEVIEVE
Client : 0169 MPBA

LOT : REPERE : 00000000001
CHASSIS : Ouvrant 2vtx / 2rails CL32 CO
Ouvrant à Droite
COLORIS : Ouvrant:1247 FSD 1247 FINE STRUCTURE
Qté = 1 Largeur = 3190,0 Ep. Vitre = 28,0 mm
 Hauteur = 2190,0
 H Poignée = 1050,0



Conception : 30*60+BAV + CJ 3 P8045 + D2R3610P + OC2V67C32O

Référence	Désignation	Coloris	Qté	Débit	Coupe			
AL								
3610	DORMANT PERIPH 2R SANS RECUP D'	PRI1 1247F	2	2190,0	45.0/ 45.0			M
3610	DORMANT PERIPH 2R SANS RECUP D'	PRI1 1247F	2	3190,0	45.0/ 45.0			T
8045	CJ DESIGN 84 MM AVEC DEBORD 4 M	PRI1 1247F	1	2269,8	45.0/ 90.0			M
8045	CJ DESIGN 84 MM AVEC DEBORD 4 M	PRI1 1247F	1	2269,8	90.0/ 45.0			M
8045	CJ DESIGN 84 MM AVEC DEBORD 4 M	PRI1 1247F	1	3349,6	45.0/ 45.0			T
L30X60	CORNIERE ALU 30x60x2	PRI1 1247F	2	2240,0	90.0/ 90.0			M
L30X60	CORNIERE ALU 30x60x2	PRI1 1247F	1	3280,0	90.0/ 90.0			T
N03123J	CHICANE SIMPLE RUPTURE NOIRE CL	PRI1 1247F	1	2115,8	90.0/ 90.0			M
N03127	CHICANE SIMPLE FROIDE CL32	PRI1 1247F	1	2115,8	90.0/ 90.0			M
N03631	ANODISE NATUREL RAIL ALU PREMON	B	2	3097,8	90.0/ 90.0			T
N99934	BAVETTE DE RENOVATION 72 X 92 M	PRI1 1247F	1	3280,0	90.0/ 90.0			T
U03120	MONTANT DE TETE CL 32	PRI1 1247F	1	2115,8	90.0/ 90.0			M
U03122	TRAVERSE D'OUVRANT 67CL32	PRI1 1247F	4	1499,7	90.0/ 90.0			T
U03135	MONTANT OUVRANT RENFORCE CL32	PRI1 1247F	1	2115,8	90.0/ 90.0			M
AL								
A2000	PARE TEMPETE A VOLET	NOIR	1	pièce				
A8008	EQUERRE S & V POUR CAGE 13.4 X	B	8	pièce				
H03201	CHARIOT SIMPLE REGLABLE 80KG CL	B	4	pièce				
V53013	BOUCHON ANTIDEGONDAGE CHICANE C	NOIR	4	pièce				
FE								
G-24080-00-0-1	GACHE PONCTUELLE A CLAMER	B	6	pièce				
G-25000-76-0-1	CREMONE SLIDELOCK L600 D200 3C	B	2	pièce				
G-25268-02-0-6	CUVETTE SLIDELOCK NOIR MAT	L2	1	pièce				
SV								
INV101055	POIGNEE SARENA 20° DR	L2	1	pièce				
AL								
36206	BROSSE FEUTRE EP 8 - 67CL (100m	B	4,2	ml				
Référence	Ep	Désignation	Qté	Larg.	Haut.			
SL #0	28	4/20/4 FE intercalaire alu	2	1490	2001			

FICHE DE FABRICATION

Affaire : 2023101922 MAESTRONI GENEVIEVE

Client : 0169 MPBA

LOT :

REPERE : 00000000002

CHASSIS : Ouvrant 2vtx / 2rails

CL32 CO

Ouvrant à Gauche

COLORIS : Ouvrant:1247 FSD 1247 FINE STRUCTURE

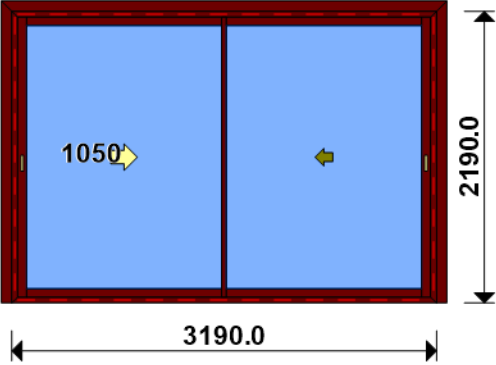
Qté = 1

Largeur = 3190,0

Ep. Vitre = 28,0 mm

Hauteur = 2190,0

H Poignée = 1050,0



Conception : 30*60+BAV + CJ 3 P8045 + D2R3610P + OC2V67C320

Référence	Désignation	Coloris	Qté	Débit	Coupe			
AL								
3610	DORMANT PERIPH 2R SANS RECUP D'	PRI1 1247F	2	2190,0	45.0/ 45.0			M
3610	DORMANT PERIPH 2R SANS RECUP D'	PRI1 1247F	2	3190,0	45.0/ 45.0			T
8045	CJ DESIGN 84 MM AVEC DEBORD 4 M	PRI1 1247F	1	2269,8	45.0/ 90.0			M
8045	CJ DESIGN 84 MM AVEC DEBORD 4 M	PRI1 1247F	1	2269,8	90.0/ 45.0			M
8045	CJ DESIGN 84 MM AVEC DEBORD 4 M	PRI1 1247F	1	3349,6	45.0/ 45.0			T
L30X60	CORNIERE ALU 30x60x2	PRI1 1247F	2	2240,0	90.0/ 90.0			M
L30X60	CORNIERE ALU 30x60x2	PRI1 1247F	1	3280,0	90.0/ 90.0			T
N03123J	CHICANE SIMPLE RUPTURE NOIRE CL	PRI1 1247F	1	2115,8	90.0/ 90.0			M
N03127	CHICANE SIMPLE FROIDE CL32	PRI1 1247F	1	2115,8	90.0/ 90.0			M
N03631	ANODISE NATUREL RAIL ALU PREMON	B	2	3097,8	90.0/ 90.0			T
N99934	BAVETTE DE RENOVATION 72 X 92 M	PRI1 1247F	1	3280,0	90.0/ 90.0			T
U03120	MONTANT DE TETE CL 32	PRI1 1247F	1	2115,8	90.0/ 90.0			M
U03122	TRAVERSE D'OUVRANT 67CL32	PRI1 1247F	4	1499,7	90.0/ 90.0			T
U03135	MONTANT OUVRANT RENFORCE CL32	PRI1 1247F	1	2115,8	90.0/ 90.0			M
AL								
A2000	PARE TEMPETE A VOLET	NOIR	1	pièce				
A8008	EQUERRE S & V POUR CAGE 13.4 X	B	8	pièce				
H03201	CHARIOT SIMPLE REGLABLE 80KG CL	B	4	pièce				
V53013	BOUCHON ANTIDEGONDAGE CHICANE C	NOIR	4	pièce				
FE								
G-24080-00-0-1	GACHE PONCTUELLE A CLAMER	B	6	pièce				
G-25000-76-0-1	CREMONE SLIDELOCK L600 D200 3C	B	2	pièce				
G-25268-02-0-6	CUVETTE SLIDELOCK NOIR MAT	L2	1	pièce				
SV								
INV101055	POIGNEE SARENA 20° DR	L2	1	pièce				
AL								
36206	BROSSE FEUTRE EP 8 - 67CL (100m	B	4,2	ml				
Référence	Ep	Désignation	Qté	Larg.	Haut.			
SL #0	28	4/20/4 FE intercalaire alu	2	1490	2001			

FICHE DE FABRICATION

Affaire : 2023101922 MAESTRONI GENEVIEVE

Client : 0169 MPBA

LOT : REPERE : 00000000003

CHASSIS : Ouvrant 3vtx / 3rails CL32 CO

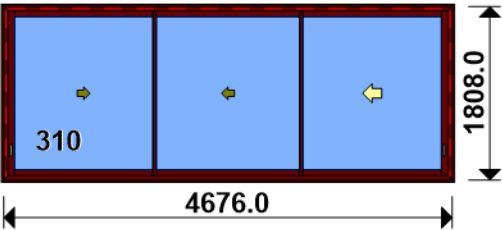
Ouvrant à Droite

COLORIS : Ouvrant:1247 FSD 1247 FINE STRUCTURE

Qté = 1 Largeur = 4660,0 Jeux G = +8,0 D = +8,0

Hauteur = 1800,0 Jeux H = +8,0

H Poignée = 310,0 Ep. Vitre = 28,0 mm



Conception : CO_NO_VR + PAT180CDDC + 2H2L1803R + CJ 4 P8013 + D3R3614P + OC3V67C32C

ALLEGE 900

Référence	Désignation	Coloris	Qté	Débit	Coupe			
AL								
3614	DORMANT PERIPH.3 R.SANS RECUP.D	PRI1 1247F	2	1808,0	45.0/ 45.0			M
3614	DORMANT PERIPH.3 R.SANS RECUP.D	PRI1 1247F	2	4676,0	45.0/ 45.0			T
L20X30	CORNIERE ALU 20x30x2	PRI1 1247F	1	4660,2	90.0/ 90.0			T
N03123J	CHICANE SIMPLE RUPTURE NOIRE CL	PRI1 1247F	2	1733,8	90.0/ 90.0			M
N03127	CHICANE SIMPLE FROIDE CL32	PRI1 1247F	2	1733,8	90.0/ 90.0			M
N03631	ANODISE NATUREL RAIL ALU PREMON	B	3	4583,8	90.0/ 90.0			T
N99903	TAPEE DE 53.6 MM- HT 50 MM	PRI1 1247F	2	1847,8	90.0/ 90.0			M
N99903	TAPEE DE 53.6 MM- HT 50 MM	PRI1 1247F	1	4660,2	45.0/ 45.0			T
N99906	BAVETTE POUR ISO Lg = 89 MM	PRI1 1247F	1	4660,2	90.0/ 90.0			T
P8013	CJ PLAT 30 MM AVEC DEBORD 4 MM	PRI1 1247F	2	1859,6	45.0/ 45.0			M
P8013	CJ PLAT 30 MM AVEC DEBORD 4 MM	PRI1 1247F	2	4727,6	45.0/ 45.0			T
U03120	MONTANT DE TETE CL 32	PRI1 1247F	2	1733,8	90.0/ 90.0			M
U03122	TRAVERSE D'OUVRANT 67CL32	PRI1 1247F	4	1495,1	90.0/ 90.0			T
U03122	TRAVERSE D'OUVRANT 67CL32	PRI1 1247F	2	1495,9	90.0/ 90.0			T
AL								
36011	PONTET - 67 CL	B	4	pièce				
A1039	BOUCHON ETANCH.TRAV.BASSE CD R	NOIR	1	paire				
A2000	PARE TEMPETE A VOLET	NOIR	1	pièce				
A8008	EQUERRE S & V POUR CAGE 13.4 X	B	16	pièce				
H03201	CHARIOT SIMPLE REGLABLE 80KG CL	B	6	pièce				
V53013	BOUCHON ANTIDEGONDAGE CHICANE C	NOIR	8	pièce				
V59021	PAIRE BOUCHON SOUS TAPEE	B	1	paire				
V6001	VIS INOX 4.2 X 11	B	3	pièce				
V72015	PATTE BT DE 167 MM POUR ISO 180	B	18	pièce				
V90004	PAIRE DE FLASQUE D'ETANCH. BAVE	NOIR	1	paire				
FE								
G-24080-00-0-1	GACHE PONCTUELLE A CLAMER	B	6	pièce				
G-25000-76-0-1	CREMONE SLIDELOCK L600 D200 3C	B	2	pièce				
G-25268-02-0-6	CUVETTE SLIDELOCK NOIR MAT	L2	1	pièce				
LO								
CPLG0085	Clameau losange dormant CD 67	B	18	pièce				
CTHBT0003	Cale de rupture TH pour BT	B	18	pièce				
SV								
INV101055	POIGNEE SARENA 20° DR	L2	1	pièce				
AL								
36206	BROSSE FEUTRE EP 8 - 67CL (100m	B	6,9	ml				
Référence	Ep	Désignation		Qté	Larg.	Haut.		
SL #0	28	4/20/4 FE intercalaire alu		3	1486	1619		

LOT :

REPERE : 00000000004

CHASSIS : FIXE 67FR RECT. (Parcloses/Joints) F37I

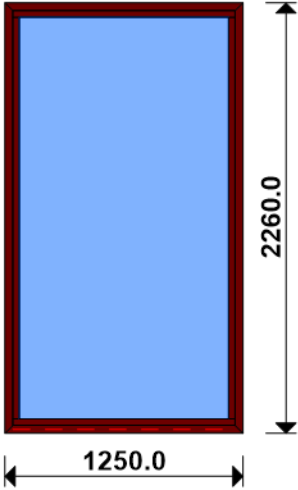
COLORIS : Ouvrant:1247 FSD 1247 FINE STRUCTURE

Qté = 1

Largeur = 1250,0

Ep. Vitre = 28,0 mm

Hauteur = 2260,0



Conception : BAN99987 + DU43005 + FIXE67_35

Référence	Désignation	Coloris	Qté	Débit	Coupe			
AL								
N99852	PARCLOSE DE SECURITE 23 MM - H	PRI1 1247F	2	1168,0	90.0/ 90.0			T
N99852	PARCLOSE DE SECURITE 23 MM - H	PRI1 1247F	2	2108,0	90.0/ 90.0			M
N99987	BAVETTE POUR ISO Lg = 74 MM	PRI1 1247F	1	1250,0	90.0/ 90.0			T
U43005	DORMANT FRAPPE 2 CT HAUTEUR 78.	PRI1 1247F	2	1250,0	45.0/ 45.0			T
U43005	DORMANT FRAPPE 2 CT HAUTEUR 78.	PRI1 1247F	2	2260,0	45.0/ 45.0			M
AL								
66010	EQUERRE TIRAGE FEUILLURE HT 13.	B	4	pièce				
66028	SUPPORT CALE VITRAGE FIXE 28/36	B	4	pièce				
81022	PARE TEMPETE SANS CLAPET	NOIR	3	pièce				
V42006	EQUERRE A VISSER PR CAGE 13.4	B	8	pièce				
V59017	JOINT VERROU GRIS PARCLOSES LAQ	B	31	pièce				
V70063	VIS pour V42006	B	16	pièce				
AL								
36400	JOINT BOURRE INT. 6 à 8 MM	NOIR	6,4	ml				
66401	JOINT UNIVERSEL BATTUE FEUILLUR	NOIR	6,4	ml				
Référence	Ep	Désignation	Qté	Larg.	Haut.			
SL #0	28	4/20/4 FE intercalaire alu	1	1131	2141			