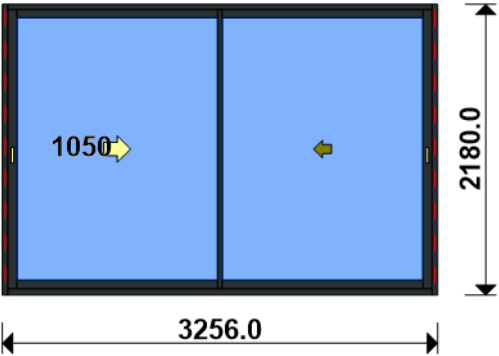


FICHE DE FABRICATION  
Affaire : 2023101892 LOGIS CONSEIL PONS  
Client : 0110      CD MENUISERIE

LOT :      REPERE : 00000000001  
CHASSIS : Ouvrant 2Vtx / 2Rails CL32 CD  
Ouvrant à Gauche  
COLORIS : Ouvrant:7016FSD      RAL 7016 FSD  
Qté = 1      Largeur = 3200,0      Jeux G = +28,0 D = +28,0  
                 Hauteur = 2185,0      Jeux H = -5,0  
                 H Poignée = 1050,0      Ep. Vitre = 28,0 mm



Conception : CD VR + PAT140CDDC + DC2RI140CD + OC2V67C32D

Référence	Désignation	Coloris	Qté	Débit	Coupe			
AL								
N03123J	CHICANE SIMPLE RUPTURE NOIRE CL	PRI1 716F	1	2094,8	90.0/ 90.0			M
N03127	CHICANE SIMPLE FROIDE CL32	PRI1 716F	1	2094,8	90.0/ 90.0			M
N03631	ANODISE NATUREL RAIL ALU PREMON	B	2	3172,0	90.0/ 90.0			T
U03024	MONTANT CD ISO 140 67CL	PRI1 716F	2	2180,0	90.0/ 90.0			M
U03027	TRAVERSE HAUTE CD 67CL	PRI1 716F	1	3200,0	90.0/ 90.0			T
U03034	TRAVERSE BASSE CD RECUP ISO 12	PRI1 716F	1	3200,0	90.0/ 90.0			T
U03120	MONTANT DE TETE CL 32	PRI1 716F	1	2094,8	90.0/ 90.0			M
U03122	TRAVERSE D'OUVRANT 67CL32	PRI1 716F	4	1536,8	90.0/ 90.0			T
U03135	MONTANT OUVRANT RENFORCE CL32	PRI1 716F	1	2094,8	90.0/ 90.0			M
AL								
A1039	BOUCHON ETANCH.TRAV.BASSE CD R	NOIR	1	paire				
A2000	PARE TEMPETE A VOLET	NOIR	1	pièce				
H03201	CHARIOT SIMPLE REGLABLE 80KG CL	B	4	pièce				
V53013	BOUCHON ANTIDEGONDAGE CHICANE C	NOIR	4	pièce				
V55006	PAIRE DE BOUCHON POUR RECUP EAU	NOIR	1	paire				
V55045	MOUSSES ETANCH BASSE PR DORM IS	NOIR	1	paire				
V55047	MOUSSES ETANCH HAUTE TOUTES ISO	NOIR	1	paire				
FE								
G-24080-00-0-1	GACHE PONCTUELLE A CLAMER	B	6	pièce				
G-25000-76-0-1	CREMONE SLIDELOCK L600 D200 3C	B	2	pièce				
LO								
BT150445	Pattes Isolation 140mm	B	10	pièce				
CPLG0085	Clameau losange dormant CD 67	B	10	pièce				
CTHBT0003	Cale de rupture TH pour BT	B	10	pièce				
SV								
INV101055	POIGNEE SARENA 20° DR	L2	2	pièce				
AL								
36206	BROSSE FEUTRE EP 8 - 67CL (100m	B	4,2	ml				
Référence	Ep	Désignation	Qté	Larg.	Haut.			
SL #1	28	4/20/4 Gaz argon intercalaire WE	2	1528	1980			

LOT :

REPERE : 00000000002

CHASSIS : Ouvrant 2Vtx / 2Rails CL32 CD

Ouvrant à Droite

COLORIS : Ouvrant:7016FSD

RAL 7016 FSD

Qté = 1

Largeur = 2000,0

Jeux G = +28,0

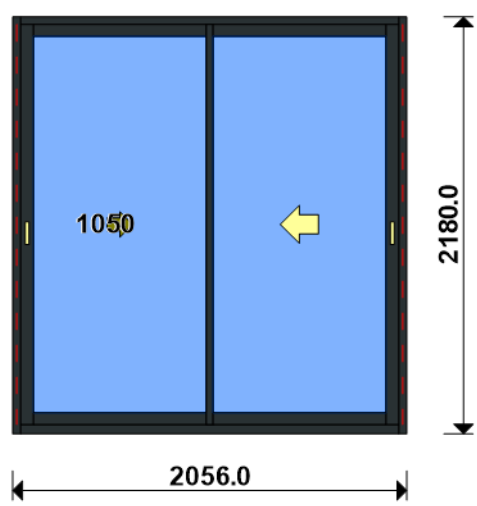
D = +28,0

Hauteur = 2185,0

Jeux H = -5,0

H Poignée = 1050,0

Ep. Vitre = 28,0 mm



Conception : CD VR + PAT140CDDC + DC2RI140CD + OC2V67C32D

Référence	Désignation	Coloris	Qté	Débit	Coupe			
AL								
N03123J	CHICANE SIMPLE RUPTURE NOIRE CL	PRI1 716F	1	2094,8	90.0/ 90.0			M
N03127	CHICANE SIMPLE FROIDE CL32	PRI1 716F	1	2094,8	90.0/ 90.0			M
N03631	ANODISE NATUREL RAIL ALU PREMON	NA	2	1972,0	90.0/ 90.0			T
U03024	MONTANT CD ISO 140 67CL	PRI1 716F	2	2180,0	90.0/ 90.0			M
U03027	TRAVERSE HAUTE CD 67CL	PRI1 716F	1	2000,0	90.0/ 90.0			T
U03034	TRAVERSE BASSE CD RECUP ISO 12	PRI1 716F	1	2000,0	90.0/ 90.0			T
U03120	MONTANT DE TETE CL 32	PRI1 716F	1	2094,8	90.0/ 90.0			M
U03122	TRAVERSE D'OUVRANT 67CL32	PRI1 716F	4	936,8	90.0/ 90.0			T
U03135	MONTANT OUVRANT RENFORCE CL32	PRI1 716F	1	2094,8	90.0/ 90.0			M

AL								
A1039	BOUCHON ETANCH.TRAV.BASSE CD R	NOIR	1	paire				
A2000	PARE TEMPETE A VOLET	NOIR	1	pièce				
H03201	CHARIOT SIMPLE REGLABLE 80KG CL	B	4	pièce				
V53013	BOUCHON ANTIDEGONDAGE CHICANE C	NOIR	4	pièce				
V55006	PAIRE DE BOUCHON POUR RECUP EAU	NOIR	1	paire				
V55045	MOUSSES ETANCH BASSE PR DORM IS	NOIR	1	paire				
V55047	MOUSSES ETANCH HAUTE TOUTES ISO	NOIR	1	paire				
FE								
G-24080-00-0-1	GACHE PONCTUELLE A CLAMER	B	6	pièce				
G-25000-76-0-1	CREMONE SLIDELOCK L600 D200 3C	B	2	pièce				
LO								
BT150445	Pattes Isolation 140mm	B	10	pièce				
CPLG0085	Clameau losange dormant CD 67	B	10	pièce				
CTHBT0003	Cale de rupture TH pour BT	B	10	pièce				
SV								
INV101055	POIGNEE SARENA 20° DR	L2	2	pièce				

AL								
36206	BROSSE FEUTRE EP 8 - 67CL (100m	B	4,2	ml				

Référence	Ep	Désignation	Qté	Larg.	Haut.
SL					
#1	28	4/20/4 Gaz argon intercalaire WE	2	928	1980

FICHE DE FABRICATION

Affaire : 2023101892 LOGIS CONSEIL PONS

Client : 0110
CD MENUISERIE

LOT :

REPERE : 00000000003

CHASSIS :

FIXE 67FR RECT. (Parcloses/Joints) F37I

COLORIS :

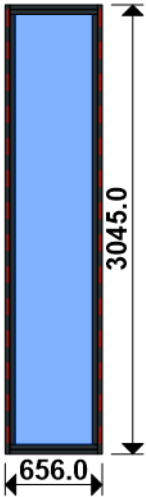
Ouvrant:7016FSD
RAL 7016 FSD

Qté = 1

Largeur = 600,0
Jeux G = +28,0
D = +28,0

Hauteur = 3050,0
Jeux H = -5,0

H Poignée = 0,1
Ep. Vitre = 28,0 mm



Conception : CD VR + PAT140CDDC + D140F37B67 + FIXE67 35

Référence	Désignation	Coloris	Qté	Débit	Coupe			
AL								
U43060	TRAVERSE HAUTE C.DROITE-TOUTE I	PRI1 716F	1	600,0	90.0/ 90.0			T
U43063	MONTANT COUPE DROITE ISO 140 6	PRI1 716F	2	3045,0	90.0/ 90.0			M
U43065	TRAVERSE BASSE C.DROITE-ISO 100	PRI1 716F	1	600,0	90.0/ 90.0			T
N99852	PARCLOUSE DE SECURITE 23 MM - H	PRI1 716F	2	590,0	90.0/ 90.0			T
N99852	PARCLOUSE DE SECURITE 23 MM - H	PRI1 716F	2	2909,2	90.0/ 90.0			M

AL								
66028	SUPPORT CALE VITRAGE FIXE 28/36	B	4	pièce				
A1039	BOUCHON ETANCH.TRAV.BASSE CD R	NOIR	1	paire				
V47035	PAIRE CAVALIER LIAISON BATTUE E	B	2	paire				
V59017	JOINT VERROU GRIS PARCLOSES LAQ	B	32	pièce				
V59034	PAIRE EMBOUT CACHE COUPE MONTAN	NOIR	2	paire				
V90008	PAIRE FLASQUES POUR TRAVERSE U4	NOIR	1	paire				
V90010	PAIRE FLASQUES POUR TRAVERSE U4	NOIR	1	paire				
LO								
BT150445	Pattes Isolation 140mm	B	14	pièce				
CPLG0085	Clameau losange dormant CD 67	B	14	pièce				
CTHBT0003	Cale de rupture TH pour BT	B	14	pièce				

AL								
36400	JOINT BOURRE INT. 6 à 8 MM	NOIR	6,9	ml				
66401	JOINT UNIVERSEL BATTUE FEUILLUR	NOIR	6,9	ml				

Référence	Ep	Désignation	Qté	Larg.	Haut.
SL #1	28	4/20/4 Gaz argon intercalaire WE	1	553	2942

LOT :

REPERE : 00000000004

CHASSIS :

FIXE 67FR RECT. (Parcloses/Joints) F37I

COLORIS :

Ouvrant:7016FSD RAL 7016 FSD

Qté = 2

Largeur = 500,0

Jeux G = +28,0

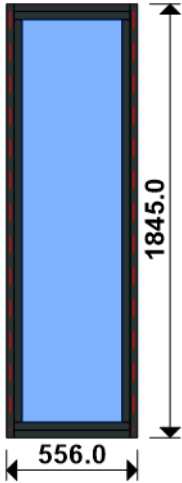
D = +28,0

Hauteur = 1850,0

Jeux H = -5,0

H Poignée = 0,1

Ep. Vitre = 28,0 mm



Conception :

CD VR + PAT140CDDC + D140F37B67 + FIXE67 35

Référence	Désignation	Coloris	Qté	Débit	Coupe			
AL								
U43060	TRAVERSE HAUTE C.DROITE-TOUTE I	PRI1 716F	2	500,0	90.0/ 90.0			T
U43063	MONTANT COUPE DROITE ISO 140 6	PRI1 716F	4	1845,0	90.0/ 90.0			M
U43065	TRAVERSE BASSE C.DROITE-ISO 100	PRI1 716F	2	500,0	90.0/ 90.0			T
N99852	PARCLOUSE DE SECURITE 23 MM - H	PRI1 716F	4	490,0	90.0/ 90.0			T
N99852	PARCLOUSE DE SECURITE 23 MM - H	PRI1 716F	4	1709,2	90.0/ 90.0			M
AL								
66028	SUPPORT CALE VITRAGE FIXE 28/36	B	8	pièce				
A1039	BOUCHON ETANCH.TRAV.BASSE CD R	NOIR	2	paire				
V47035	PAIRE CAVALIER LIAISON BATTUE E	B	4	paire				
V59017	JOINT VERROU GRIS PARCLOSES LAQ	B	40	pièce				
V59034	PAIRE EMBOUT CACHE COUPE MONTAN	NOIR	4	paire				
V90008	PAIRE FLASQUES POUR TRAVERSE U4	NOIR	2	paire				
V90010	PAIRE FLASQUES POUR TRAVERSE U4	NOIR	2	paire				
LO								
BT150445	Pattes Isolation 140mm	B	16	pièce				
CPLG0085	Clameau losange dormant CD 67	B	16	pièce				
CTHBT0003	Cale de rupture TH pour BT	B	16	pièce				
AL								
36400	JOINT BOURRE INT. 6 à 8 MM	NOIR	8,5	ml				
66401	JOINT UNIVERSEL BATTUE FEUILLUR	NOIR	8,5	ml				

Référence	Ep	Désignation	Qté	Larg.	Haut.
SL					
#1	28	4/20/4 Gaz argon intercalaire WE	2	453	1742

FICHE DE FABRICATION

Affaire : 2023101892 LOGIS CONSEIL PONS

Client : 0110
CD MENUISERIE

LOT :

REPERE : 00000000005

CHASSIS : Ouvrant 1V N21126

OC\_G16\_F37

Ouvrant à Droite

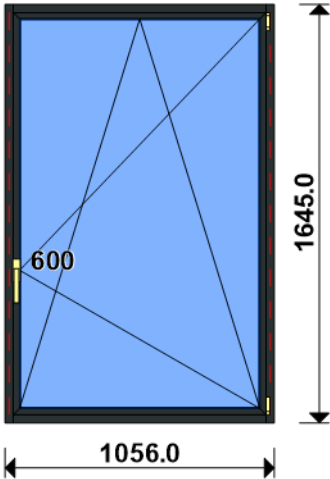
COLORIS : Ouvrant:7016FSD
RAL 7016 FSD

Qté = 4

Largeur = 1000,0
Jeux G = +28,0
D = +28,0

Hauteur = 1650,0
Jeux H = -5,0

H Poignée = 600,0
Ep. Vitre = 28,0 mm



Conception : CD VR + PAT140CDDC + D140F37B67 + O1N21126F + 0/OB10

Référence	Désignation	Coloris	Qté	Débit	Coupe			
AL								
U43060	TRAVERSE HAUTE C.DROITE-TOUTE I	PRI1 716F	4	1000,0	90.0/ 90.0			T
U43063	MONTANT COUPE DROITE ISO 140 6	PRI1 716F	8	1645,0	90.0/ 90.0			M
U43065	TRAVERSE BASSE C.DROITE-ISO 100	PRI1 716F	4	1000,0	90.0/ 90.0			T
AK								
HFO	Valeur Hfo =	B	4	1554,6	vv/vv			M
LFO	Valeur Lfo =	B	4	965,4	vv/vv			T
AL								
L20X30	CORNIERE ALU 20x30x2	PRI1 716F	4	1000,0	90.0/ 90.0			T
N21126	OUV. SERVICE CACH FROID .G16-28	PRI1 716F	8	1005,4	45.0/ 45.0			T
N21126	OUV. SERVICE CACH FROID .G16-28	PRI1 716F	8	1594,6	45.0/ 45.0			M
V31402	PARCLOSE OC POUR VITRAGE 24/28/	NOIR	8	854,8	90.0/ 90.0			T
V31402	PARCLOSE OC POUR VITRAGE 24/28/	NOIR	8	1444,0	90.0/ 90.0			M
AL								
84534	VIS TBL N8 (4.2) X 100 SR2 PILO	B	16	pièce				
A1039	BOUCHON ETANCH.TRAV.BASSE CD R	NOIR	4	paire				
V41003	EQUERRE A PION POUR CAGE 33X19.	B	16	pièce				
V46030	EQUERRE ALIGNEMENT BATTUE OUVRA	B	16	pièce				
V47035	PAIRE CAVALIER LIAISON BATTUE E	B	8	paire				
V55107	PIECE D'ANGLE ETANCHEITE NEZ OC	B	16	pièce				
V59014	**** PAS ENCORE DISPONIBLE ****	NOIR	16	pièce				
V59034	PAIRE EMBOUT CACHE COUPE MONTAN	NOIR	8	paire				
V62003	**** PAS ENCORE DISPONIBLE ****	B	24	pièce				
V90008	PAIRE FLASQUES POUR TRAVERSE U4	NOIR	4	paire				
V90010	PAIRE FLASQUES POUR TRAVERSE U4	NOIR	4	paire				
FT								
6-28072-33-0-7	Poignée standard	B	4	unité				
6-31512-08-0-1	Têtière de Compas UNI-JET 751-1	B	4	pièce				
6-32021-00-0-1	Renvoi d'angle standard 1GV	B	4	unité				
6-32075-12-0-1	Verrouillage stand. L1155 2 GV	B	4	unité				
6-32076-07-0-1	Ver. Inf. AD L745 1 GV	B	4	unité				
6-36026-06-0-1	Palier de compas UNI-JET D	B	4	unité				
6-36180-01-0-1	Douille à broches UNI-JET D	B	4	unité				
6-36882-25-0-1	Support d'angle 100 kg UNI-JET	B	4	unité				
6-40247-20-R-1	Compas OB UNI-JET D 751-1450	B	4	unité				
9-13255-40-0-1	Vis TF M5 X 40	B	8	unité				
9-41796-00-0-1	Rampe	B	4	unité				
9-42683-00-0-6	Cache support d'angle UNI-JET D	B	4	unité				
9-47334-01-0-6	Cache palier de compas UNI-JET	B	4	unité				
9-47783-01-0-6	Cache douille UNI-JET D	B	4	unité				
9-47795-01-0-6	Cache fiche compas UNI-JET D	B	4	unité				
9-48898-00-0-1	Axe de palier de compas UNI-JET	B	4	unité				
E-19550-61-0-1	Gâche galet	B	28	pièce				
G-22147-00-0-1	Cr. OB s/rampe DF F7.5 L1440 D6	B	4	unité				
G-22299-61-0-1	GACHE GALET ACIER SE/OB	B	4	unité				
K-16467-13-R-1	Anti-fausse manoeuvre axe 9	B	4	unité				
LO								
BT150445	Pattes Isolation 140mm	B	32	pièce				
CPLG0085	Clameau losange dormant CD 67	B	32	pièce				
CTHBT0003	Cale de rupture TH pour BT	B	32	pièce				

AL						
66401	JOINT UNIVERSEL BATTUE FEUILLUR	NOIR	39,2	ml		

Référence	Ep	Désignation	Qté	Larg.	Haut.
SL #1	28	4/20/4 Gaz argon intercalaire WE	4	928	1517

LOT :

REPERE : 00000000006

CHASSIS : Ouvrant 1V N21126

OC\_G16\_F37

Ouvrant à Gauche

COLORIS : Ouvrant:7016FSD

RAL 7016 FSD

Qté = 3

Largeur = 500,0

Jeux G = +28,0

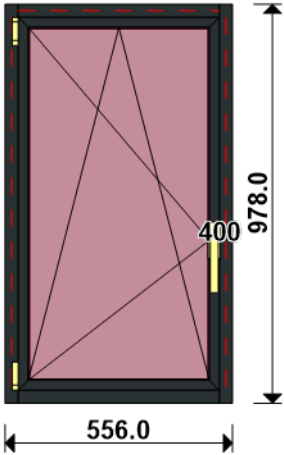
D = +28,0

Hauteur = 950,0

Jeux H = +28,0

H Poignée = 400,0

Ep. Vitre = 28,8 mm



Conception : CD NO VR + PAT140CDDC + D140F37B67 + 01N21126F + 0/OB10

Référence	Désignation	Coloris	Qté	Débit	Coupe			
AL								
U43060	TRAVERSE HAUTE C.DROITE-TOUTE I	PRI1 716F	3	500,0	90.0/ 90.0			T
U43063	MONTANT COUPE DROITE ISO 140 6	PRI1 716F	6	978,0	90.0/ 90.0			M
U43065	TRAVERSE BASSE C.DROITE-ISO 100	PRI1 716F	3	500,0	90.0/ 90.0			T
AK								
HFO	Valeur Hfo =	B	3	887,6	VV/VV			M
LFO	Valeur Lfo =	B	3	465,4	VV/VV			T
AL								
L20X30	CORNIERE ALU 20x30x2	PRI1 716F	3	500,0	90.0/ 90.0			T
N21126	OUV. SERVICE CACH FROID .G16-28	PRI1 716F	6	505,4	45.0/ 45.0			T
N21126	OUV. SERVICE CACH FROID .G16-28	PRI1 716F	6	927,6	45.0/ 45.0			M
P1061	TAPEE SUPERIEURE COUPE DROITE D	PRI1 716F	3	500,0	90.0/ 90.0			T
V31402	PARCLOSE OC POUR VITRAGE 24/28/	NOIR	6	354,8	90.0/ 90.0			T
V31402	PARCLOSE OC POUR VITRAGE 24/28/	NOIR	6	777,0	90.0/ 90.0			M
AL								
84534	VIS TBL N8 (4.2) X 100 SR2 PILO	B	12	pièce				
A1039	BOUCHON ETANCH.TRAV.BASSE CD R	NOIR	3	paire				
V41003	EQUERRE A PION POUR CAGE 33X19.	B	12	pièce				
V46030	EQUERRE ALIGNEMENT BATTUE OUVRA	B	12	pièce				
V47035	PAIRE CAVALIER LIAISON BATTUE E	B	6	paire				
V55107	PIECE D'ANGLE ETANCHEITE NEZ OC	B	12	pièce				
V59014	**** PAS ENCORE DISPONIBLE ****	NOIR	12	pièce				
V59034	PAIRE EMBOUT CACHE COUPE MONTAN	NOIR	6	paire				
V6001	VIS INOX 4.2 X 11	B	6	pièce				
V62003	**** PAS ENCORE DISPONIBLE ****	B	18	pièce				
V90008	PAIRE FLASQUES POUR TRAVERSE U4	NOIR	3	paire				
V90010	PAIRE FLASQUES POUR TRAVERSE U4	NOIR	3	paire				
FT								
6-28072-33-0-7	Poignée standard	B	3	unité				
6-31512-03-0-1	Têtière de Compas UNI-JET 280-5	B	3	pièce				
6-32012-00-0-1	Verr. Inf. AD L220	B	3	unité				
6-32021-00-0-1	Renvoi d'angle standard 1GV	B	3	unité				
6-32075-05-0-1	Verrouillage stand. L535 1 GV	B	3	unité				
6-36026-06-0-1	Palier de compas UNI-JET D	B	3	unité				
6-36180-01-0-1	Douille à broches UNI-JET D	B	3	unité				
6-36882-25-0-1	Support d'angle 100 kg UNI-JET	B	3	unité				
6-40245-20-L-1	Compas OB UNI-JET D 280-500	B	3	unité				
9-13255-40-0-1	Vis TF M5 X 40	B	6	unité				
9-41796-00-0-1	Rampe	B	3	unité				
9-42683-00-0-6	Cache support d'angle UNI-JET D	B	3	unité				
9-47334-01-0-6	Cache palier de compas UNI-JET	B	3	unité				
9-47783-01-0-6	Cache douille UNI-JET D	B	3	unité				
9-47795-01-0-6	Cache fiche compas UNI-JET D	B	3	unité				
9-48898-00-0-1	Axe de palier de compas UNI-JET	B	3	unité				
E-19550-61-0-1	Gâche galet	B	9	pièce				
G-22144-00-0-1	Cr. OB s/rampe DF F7.5 L940 D40	B	3	unité				
G-22299-61-0-1	GACHE GALET ACIER SE/OB	B	3	unité				
K-16467-13-L-1	Anti-fausse manoeuvre axe 13	B	3	unité				
LO								
BT150445	Pattes Isolation 140mm	B	18	pièce				

Référence	Désignation	Coloris	Qté	Débit	Coupe			
CPLG0085	Clameau losange dormant CD 67	B	18	pièce				
CTHBT0003	Cale de rupture TH pour BT	B	18	pièce				

AL								
66401	JOINT UNIVERSEL BATTUE FEUILLUR	NOIR	15,4	ml				

Référence	Ep	Désignation	Qté	Larg.	Haut.
SL #5.1	29	44-6/14/4 Gaz argon intercalaire WE imprimé 200	3	428	850