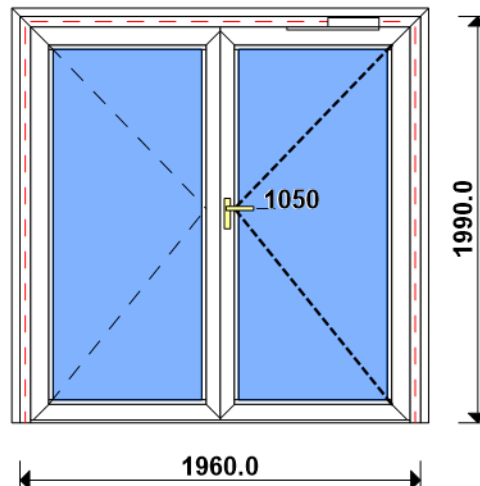


FICHE DE FABRICATION

Affaire : 2023101882 BAILLON

Client : 0278 FERMETURES ISOLATION FENETRES

LOT : REPERE : 0000000001
CHASSIS : Ouvrant Porte OA 2Vt 6763 Seuil Tub 67PL
Ouvrant à Gauche
COLORIS : Ouvrant:9010B RAL BLANC 9010 BRILLANT
Qté = 1 Largeur = 1960,0 Ep. Vitre = 28,0 mm
Hauteur = 1990,0
H Poignée = 1050,0
L passage = 828,2 H passage = 1892,5



Conception : 3C3060 + CJ 3 P8013 + DP6760 + OP2_6763A

OUVERTURE EXT POUSSANT DROIT

FERME PORTE

Référence	Désignation	Coloris	Qté	Débit	Coupe			
AL								
6770	Anodisé NaT/SEUIL ETANCHE - 67P	B	1	1803,4	90.0/ 90.0			T
6772	PORTE BROSSE - 67 PL	L1 S9	1	894,5	90.0/ 90.0			T
6772	PORTE BROSSE - 67 PL	L1 S9	1	911,3	90.0/ 90.0			T
23600	JOINT BROSSE 15 MM/ 1 longueur	B	2	894,5	90.0/ 90.0			T
23600	JOINT BROSSE 15 MM/ 1 longueur	B	2	911,3	90.0/ 90.0			T
6760	DORMANT CAGE A TOLE HT 78.3 - 6	L1 S9	1	1960,0	45.0/ 45.0			T
6760	DORMANT CAGE A TOLE HT 78.3 - 6	L1 S9	1	1990,0	45.0/ 90.0			M
6760	DORMANT CAGE A TOLE HT 78.3 - 6	L1 S9	1	1990,0	90.0/ 45.0			M
6762	OUVRANT A LA FRANCAISE - 67PL	L1 S9	1	1914,8	45.0/ 45.0			M
6763	OUVRANT A L' ANGLAISE - 67PL	L1 S9	4	928,1	45.0/ 45.0			T
6763	OUVRANT A L' ANGLAISE - 67PL	L1 S9	3	1914,8	45.0/ 45.0			M
L PASSAGE LIBRE	Lg Passage Vt Service =	B	1	828,2	VV/VV			T
L30X60	CORNIERE ALU 30x60x2	L1 S9	1	2011,6	45.0/ 45.0			T
L30X60	CORNIERE ALU 30x60x2	L1 S9	1	2015,8	45.0/ 90.0			M
L30X60	CORNIERE ALU 30x60x2	L1 S9	1	2015,8	90.0/ 45.0			M
N99858	PARCLOSE 23 MM - H 22 MM	L1 S9	4	769,9	90.0/ 90.0			T
N99858	PARCLOSE 23 MM - H 22 MM	L1 S9	4	1712,6	90.0/ 90.0			M
P8013	CJ PLAT 30 MM AVEC DEBORD 4 MM	L1 S9	1	2011,6	45.0/ 45.0			T
P8013	CJ PLAT 30 MM AVEC DEBORD 4 MM	L1 S9	1	2015,8	45.0/ 90.0			M
P8013	CJ PLAT 30 MM AVEC DEBORD 4 MM	L1 S9	1	2015,8	90.0/ 45.0			M

AL								
49200	FERME PORTE EN APPLIQUE	L1 S9	1	pièce				
66010	EQUERRE TIRAGE FEUILLURE HT 13.	B	10	pièce				
67601	KIT BOUCHONS BATTEMENT CENTRAL	L1 S9	1	Ensemble				
67602	PIECE DE JONCTION 6770 AVEC DOR	L1 S9	2	pièce				
67604	SUPPORT DE CALE OUVRANT PORTE	B	8	pièce				
67608	PAUMELLE 2 L. EN APPLIQUE + VIS	L1 S9	6	pièce				
67615	GACHE DE SEUIL POUR SF PORTE 6	B	1	pièce				
67621	SERRURE 3 POINTS A PENNE PERROQ	B	1	pièce				
81022	PARE TEMPESTE SANS CLAPET	L1 S9	4	pièce				
84041	VIS TCB D4.2 x 32 T20 - INOX	B	8	pièce				
84202	VERROU COURT POUR SF PORTE 67PE	B	1	pièce				
84203	VERROU RALLONGE POUR SF PORTE 6	B	1	pièce				
84204	GACHE HAUTE POUR SF PORTE 67PE	B	1	pièce				
84212	CYLINDRE STANDARD 45x45	B	1	pièce				
84521	Vis TF N° 10 Ø 4,8 x 16 SR2	B	2	pièce				
84525	VIS TF N7 X 16 SR2	B	8	pièce				
92700	BOUCHONS POUR 6772 - 67FR	B	4	pièce				
93100	EQUERRE A VISSER CH 13 X 42 - (B	20	pièce				
98700	BEQUILLE DBLE+CARRE STYLE	L1 S9	1	Ensemble				
98800	ENTREE DE CYLINDRE MOULEE	L1 S9	2	pièce				
A8022	EQUERRE RENFORT POUR CAGE 1.5 x	B	6	pièce				
A8041	PARE TEMPESTE PLAT (20)	L1 S9	5	pièce				
H50405	GACHE FILANTE 3 & 5 PTS GAUCHE	B	1	pièce				
H59602	KIT FIXATION BEQUILLE CARRE DE	B	1	pièce				
V70063	VIS pour V42006	B	40	pièce				

AL						
36400	JOINT BOURRE INT. 6 à 8 MM	NOIR	10,1	ml		
66401	JOINT UNIVERSEL BATTUE FEUILLUR	NOIR	10,1	ml		
V03022	JOINT DE BATTUE CELLULAIRE 67PL	B	17,1	ml		

Référence	Ep	Désignation	Qté	Larg.	Haut.
SL #1	28	4/20/4 Gaz argon intercalaire WE	2	757	1744

FICHE DE FABRICATION

Affaire : 2023101882 BAILLON

Client : 0278

FERMETURES ISOLATION FENETRES

LOT : REPERE : 00000000002

CHASSIS : Ouvrant Porte OA 2Vt 6763 Seuil Tub 67PL

Ouvrant à Gauche

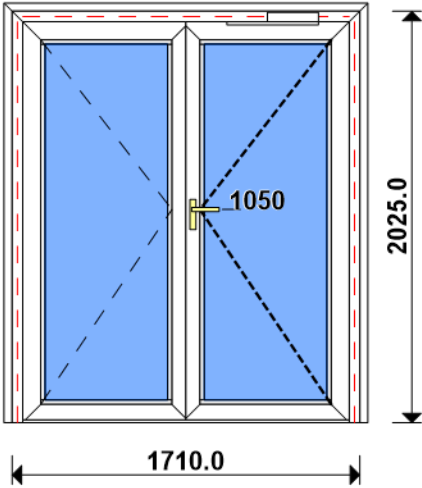
COLORIS : Ouvrant:9010B RAL BLANC 9010 BRILLANT

Qté = 1 Largeur = 1710,0 Ep. Vitre = 28,0 mm

Hauteur = 2025,0

H Poignée = 1050,0

L passage = 703,2 H passage = 1927,5



Conception : 3C3060 + CJ 3 P8013 + DP6760 + OP2_6763A

OUVERTURE EXT POUSSANT DROIT
FERME PORTE

Référence	Désignation	Coloris	Qté	Débit	Coupe			
AL								
6770	Anodisé NaT/SEUIL ETANCHE - 67P	B	1	1553,4	90.0/ 90.0			T
6772	PORTE BROSSE - 67 PL	L1 S9	1	769,5	90.0/ 90.0			T
6772	PORTE BROSSE - 67 PL	L1 S9	1	786,3	90.0/ 90.0			T
23600	JOINT BROSSE 15 MM/ 1 longueur	B	2	769,5	90.0/ 90.0			T
23600	JOINT BROSSE 15 MM/ 1 longueur	B	2	786,3	90.0/ 90.0			T
6760	DORMANT CAGE A TOLE HT 78.3 - 6	L1 S9	1	1710,0	45.0/ 45.0			T
6760	DORMANT CAGE A TOLE HT 78.3 - 6	L1 S9	1	2025,0	45.0/ 90.0			M
6760	DORMANT CAGE A TOLE HT 78.3 - 6	L1 S9	1	2025,0	90.0/ 45.0			M
6762	OUVRANT A LA FRANCAISE - 67PL	L1 S9	1	1949,8	45.0/ 45.0			M
6763	OUVRANT A L' ANGLAISE - 67PL	L1 S9	4	803,1	45.0/ 45.0			T
6763	OUVRANT A L' ANGLAISE - 67PL	L1 S9	3	1949,8	45.0/ 45.0			M
L PASSAGE LIBRE	Lg Passage Vt Service =	B	1	703,2	VV/VV			T
L30X60	CORNIERE ALU 30x60x2	L1 S9	1	1761,6	45.0/ 45.0			T
L30X60	CORNIERE ALU 30x60x2	L1 S9	1	2050,8	45.0/ 90.0			M
L30X60	CORNIERE ALU 30x60x2	L1 S9	1	2050,8	90.0/ 45.0			M
N99858	PARCLOSE 23 MM - H 22 MM	L1 S9	4	644,9	90.0/ 90.0			T
N99858	PARCLOSE 23 MM - H 22 MM	L1 S9	4	1747,6	90.0/ 90.0			M
P8013	CJ PLAT 30 MM AVEC DEBORD 4 MM	L1 S9	1	1761,6	45.0/ 45.0			T
P8013	CJ PLAT 30 MM AVEC DEBORD 4 MM	L1 S9	1	2050,8	45.0/ 90.0			M
P8013	CJ PLAT 30 MM AVEC DEBORD 4 MM	L1 S9	1	2050,8	90.0/ 45.0			M

AL								
49200	FERME PORTE EN APPLIQUE	L1 S9	1	pièce				
66010	EQUERRE TIRAGE FEUILLURE HT 13.	B	10	pièce				
67601	KIT BOUCHONS BATTEMENT CENTRAL	L1 S9	1	Ensemble				
67602	PIECE DE JONCTION 6770 AVEC DOR	L1 S9	2	pièce				
67604	SUPPORT DE CALE OUVRANT PORTE	B	8	pièce				
67608	PAUMELLE 2 L. EN APPLIQUE + VIS	L1 S9	6	pièce				
67615	GACHE DE SEUIL POUR SF PORTE 6	B	1	pièce				
67621	SERRURE 3 POINTS A PENNE PERROQ	B	1	pièce				
81022	PARE TEMPESTE SANS CLAPET	L1 S9	4	pièce				
84041	VIS TCB D4.2 x 32 T20 - INOX	B	8	pièce				
84202	VERROU COURT POUR SF PORTE 67PE	B	1	pièce				
84203	VERROU RALLONGE POUR SF PORTE 6	B	1	pièce				
84204	GACHE HAUTE POUR SF PORTE 67PE	B	1	pièce				
84212	CYLINDRE STANDARD 45x45	B	1	pièce				
84521	Vis TF N° 10 Ø 4,8 x 16 SR2	B	2	pièce				
84525	VIS TF N7 X 16 SR2	B	7	pièce				
92700	BOUCHONS POUR 6772 - 67FR	B	4	pièce				
93100	EQUERRE A VISSER CH 13 X 42 - (B	20	pièce				
98700	BEQUILLE DBLE+CARRE STYLE	L1 S9	1	Ensemble				
98800	ENTREE DE CYLINDRE MOULEE	L1 S9	2	pièce				
A8022	EQUERRE RENFORT POUR CAGE 1.5 x	B	6	pièce				
A8041	PARE TEMPESTE PLAT (20)	L1 S9	4	pièce				
H50405	GACHE FILANTE 3 & 5 PTS GAUCHE	B	1	pièce				
H59602	KIT FIXATION BEQUILLE CARRE DE	B	1	pièce				
V70063	VIS pour V42006	B	40	pièce				

AL						
36400	JOINT BOURRE INT. 6 à 8 MM	NOIR	9,7	ml		
66401	JOINT UNIVERSEL BATTUE FEUILLUR	NOIR	9,7	ml		
V03022	JOINT DE BATTUE CELLULAIRE 67PL	B	16,6	ml		

Référence	Ep	Désignation	Qté	Larg.	Haut.
SL #1	28	4/20/4 Gaz argon intercalaire WE	2	632	1779

FICHE DE FABRICATION

Affaire : 2023101882 BAILLON

Client : 0278
FERMETURES ISOLATION FENETRES

LOT :

REPERE : 00000000003

CHASSIS : Ouvrant 2V N21126

OC_G16_F37 RDT

Ouvrant à Droite

COLORIS : Ouvrant:9010B

RAL BLANC 9010 BRILLANT

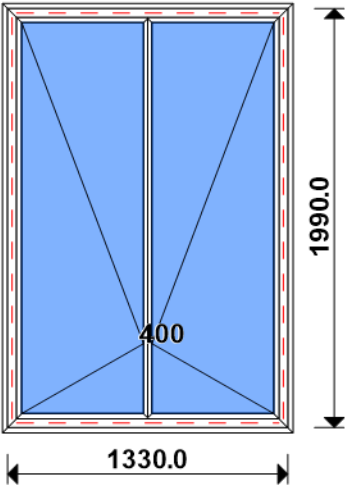
Qté = 1

Largeur = 1330,0

Ep. Vitre = 28,0 mm

Hauteur = 1990,0

H Poignée = 400,0



Conception : 30*60+BAV + CJ 4 P8013 + DU43005 + O2N21126FR + 0/OF04C

ALLEGE 1000

Référence	Désignation	Coloris	Qté	Débit	Coupe			
AK								
HFO	Valeur Hfo =	B	1	1883,4	VV/VV			M
LFOSEMIFIXE	Valeur Lfo=Semi-Fixe	B	1	605,2	VV/VV			T
LFOSERVICE	Valeur Lfo=Service	B	1	605,2	VV/VV			T
V31402/403	Parclose après recoupe	B	4	595,3	45.0/ 45.0			T
V31402/403	Parclose après recoupe	B	4	1873,6	45.0/ 45.0			M
AL								
L30X60	CORNIERE ALU 30x60x2	L1 S9	1	1420,0	90.0/ 90.0			T
L30X60	CORNIERE ALU 30x60x2	L1 S9	2	2040,0	90.0/ 90.0			M
N21106	OUVRANT FROID S-FIXE G16 GORGE	L1 S9	1	1883,4	45.0/ 45.0			M
N21126	OUV. SERVICE CACH FROID .G16-28	L1 S9	4	645,2	45.0/ 45.0			T
N21126	OUV. SERVICE CACH FROID .G16-28	L1 S9	3	1923,4	45.0/ 45.0			M
N21507	CAPOT EXTERIEUR PR BATTEMENT AB	L1 S9	1	1819,8	90.0/ 90.0			M
N99934	BAVETTE DE RENOVATION 72 X 92 M	L1 S9	1	1420,0	90.0/ 90.0			T
P8013	CJ PLAT 30 MM AVEC DEBORD 4 MM	L1 S9	2	1381,6	45.0/ 45.0			T
P8013	CJ PLAT 30 MM AVEC DEBORD 4 MM	L1 S9	2	2041,6	45.0/ 45.0			M
U43005	DORMANT FRAPPE 2 CT HAUTEUR 78.	L1 S9	2	1330,0	45.0/ 45.0			T
U43005	DORMANT FRAPPE 2 CT HAUTEUR 78.	L1 S9	2	1990,0	45.0/ 45.0			M
V31402 "X"GRIS	PARCLOSE OC POUR VITRAGE 24/28/	L1 S9	4	598,3	90.0/ 90.0			T
V31402 "X"GRIS	PARCLOSE OC POUR VITRAGE 24/28/	L1 S9	4	1876,6	90.0/ 90.0			M
V31918R	BATTEMENT RAPPORTE ABS 67FR OC	B	1	1819,8	90.0/ 90.0			M
AL								
66010	EQUERRE TIRAGE FEUILLURE HT 13.	B	4	pièce				
81022	PARE TEMPETE SANS CLAPET	L1 S9	4	pièce				
84507	VIS PVC TF 4.3 X 40 MM (100)	B	2	pièce				
84534	VIS TBL N8 (4.2) X 100 SR2 PILO	B	8	pièce				
V41003	EQUERRE A PION POUR CAGE 33X19.	B	8	pièce				
V42006	EQUERRE A VISSER PR CAGE 13.4	B	8	pièce				
V46030	EQUERRE ALIGNEMENT BATTUE OUVRA	B	6	pièce				
V52011	**** PAS ENCORE DISPONIBLE ****	L1 S9	1	paire				
V52035	PAIRE BOUCHON PR BAT.CENTRAL AB	L1 S9	1	paire				
V55107	PIECE D'ANGLE ETANCHEITE NEZ OC	B	8	pièce				
V62003	**** PAS ENCORE DISPONIBLE ****	B	12	pièce				
V70063	VIS pour V42006	B	16	pièce				
V70201	VIS SPECIALE BARRETTE 3.9x20 (10	B	7	pièce				
FT								
6-28072-33-0-7	Poignée standard	B	1	unité				
6-32012-00-0-1	Verr. Inf. AD L220	B	1	unité				
6-32021-00-0-1	Renvoi d'angle standard 1GV	B	1	unité				
6-32142-00-0-1	Rallonge L500 1 GV	B	1	unité				
9-13255-40-0-1	Vis TF M5 X 40	B	2	unité				
9-41796-00-0-1	Rampe	B	1	unité				
E-19551-61-0-1	Gâche tringle double	B	1	unité				
E-19568-00-0-1	Gâche galet	B	3	pièce				
E-25228-00-0-9	Limiteur de fonction OF	B	1	unité				
G-16890-01-0-1	Verrou à levier L120	B	1	unité				
G-22158-00-0-1	Cr. OB s/rampe DF F7.5 L1440 D4	B	1	unité				
G-22299-61-0-1	GACHE GALET ACIER SE/OB	B	2	unité				
G-22488-00-0-6	Guide tringle bas	B	1	pièce				

Référence	Désignation	Coloris	Qté	Débit	Coupe			
G-25077-00-0-7T	Paumelle à clamer Blanc RAL 901		16	unité				

AL 66401	JOINT UNIVERSEL BATTUE FEUILLUR	NOIR	17,6	ml				
-------------	---------------------------------	------	------	----	--	--	--	--

Référence	Ep	Désignation	Qté	Larg.	Haut.
SL #1	28	4/20/4 Gaz argon intercalaire WE	2	568	1846