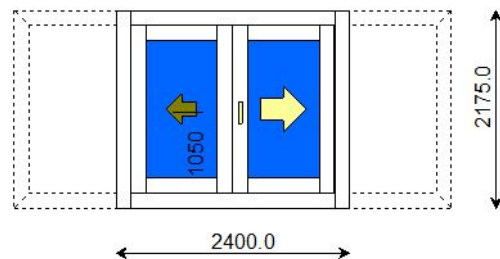


FICHE DE FABRICATION

Affaire : 29010013 GERBEIX
Client : 0310 MENUISERIE BRIOL

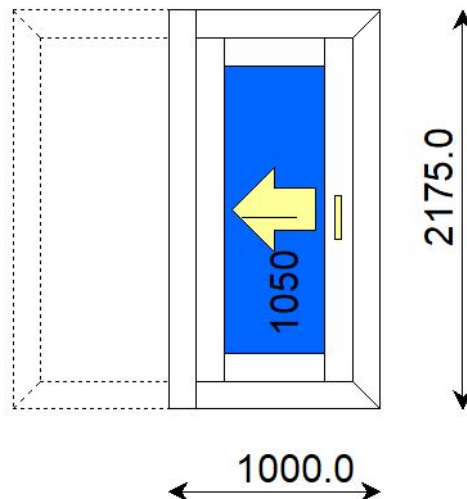


LOT : REPERE : 0000000001
CHASSIS : Coulissant GALANDAGE 2 Vt 1 Rail 67CL32
Ouvrant à Droite
COLORIS : Ouvrant:9010B RAL BLANC 9010 BRILLANT
Qté = 1 Largeur = 2400,0
 Hauteur = 2180,0 Jeux H = -5,0
 H Poignée = 1050,0 Ep. Vitre = 28,0 mm

Conception : PAT170CODC + DG2V1RCL32 + OG2V1RCL32

Référence	Désignation	Coloris	Qté	Débit	Coupe		
AL							
2156	Bavette de 90mm - gorge à tôle	L1 S9	1	2400,0	90.0/ 90.0	T	
3615	DORMANT GALANDAGE PERIPH MONORAIL -	L1 S9	2	2175,0	45.0/ 45.0	M	
3615	DORMANT GALANDAGE PERIPH MONORAIL -	L1 S9	2	4825,2	45.0/ 45.0	T	
8046	TAPEE DE 47 X 50 MM ISO 120 EN 67	L1 S9	2	1190,4	90.0/ 90.0	T	
8046	TAPEE DE 47 X 50 MM ISO 120 EN 67	L1 S9	2	2167,2	90.0/ 90.0	M	
L20X40	CORNIERE ALU 40x20x2	B	2	1184,5	90.0/ 90.0	T	
N03123H	CHICANE SIMPLE RUPTURE BLANCHE CL32	L1 S9	2	2100,8	90.0/ 90.0	M	
N03125	CHICANE MACONNERIE CL32	L1 S9	2	2117,0	90.0/ 90.0	M	
N03601	PROFIL ACCROCHE CAPOT CL32	B	2	2156,9	90.0/ 90.0	M	
N03602	PROFIL DE FINITION GALANDAGE CL32	L1 S9	1	2641,8	90.0/ 90.0	T	
N03631	ANODISE NATUREL RAIL ALU PREMONTABL	B	1	4733,0	90.0/ 90.0	T	
N03654	PROFIL DE JONCTION OUVRANT EN LIGNE	L1 S9	1	1959,8	90.0/ 90.0	M	
N03900	CAPOT POUR GALANDAGE CL32	L1 S9	2	2156,9	90.0/ 90.0	M	
U03122	TRAVERSE D'OUVRANT 67CL32	L1 S9	4	1156,3	90.0/ 90.0	T	
U03135	MONTANT OUVRANT RENFORCE CL32	L1 S9	2	2100,8	90.0/ 90.0	M	
AL							
.	Prépa.pour Volet Roulant	B	1				
1605	VIS A.F.T.F.4.2X32	B	3	pièce			
A1024	AMORTISSEUR EN MOUSSE GALANDAGE	B	4	pièce			
A2000	PARE TEMPETE A VOLET	L1 S9	2	pièce			
A8008	EQUERRE S & V POUR CAGE 13.4 X 12 H	B	8	pièce			
H03201	CHARIOT SIMPLE REGLABLE 80KG CL32 I	B	4	pièce			
V52016	PAIRE DE BOUCHON POUR GALANDAGE	B	2	paire			
V53005	"X"GRIS BOUCHON ANTIDEGONDAGE CHICANE CL32	L1 S9	4	pièce			
V55008	"X"GRIS BOUCHON POUR LIAISON 4 VANTAUX CL32	L1 S9	2	pièce			
V55025	PONTET POUR GALANDAGE CL32	B	4	pièce			
V70016	VIS SPECIALE BARRETTE 4.5 X 25 (100	B	2	pièce			
V70024	CLAMEAU POUR CAGE 10.4 - 14.4 MM	B	30	pièce			
V72012	PATTE BT DE 87 MM POUR ISO 120 MM -	B	20	pièce			
V72017	PATTE BG DE 77 MM POUR ISO 120 MM -	B	10	pièce			
FE							
G-24080-00-0-1	GACHE PONCTUELLE A CLAMER	B	3	pièce			
G-25000-75-0-1	CREMONE SLIDELOCK L1500 D700 3C	B	1	pièce			
SV							
INV101055	POIGNEE SARENA 20° DR	L1	2	pièce			
AL							
7936	JOINT BROSSE EP.6 MM GRISE	B	4,3	ml			
Référence	Ep	Désignation	Qté	Larg.	Haut.		
SL #1	28	4/20/4 Gaz argon intercalaire WE	2	1148	1986		

LOT : REPERE : 0000000002
CHASSIS : Couissant GALANDAGE 1 Vt 1 Rail 67CL32
Ouvrant à Droite
COLORIS : Ouvrant:9010B RAL BLANC 9010 BRILLANT
Qté = 1 Largeur = 1000,0
Hauteur = 2180,0 Jeux H = -5,0
H Poignée = 1050,0 Ep. Vitre = 28,0 mm



Conception : PAT170CODC + DG1V1RCL32 + OG1V1RCL32

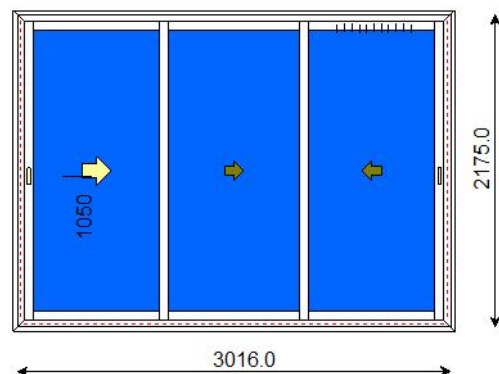
Référence	Désignation	Coloris	Qté	Débit	Coupe		
AL							
2156	Bavette de 90mm - gorge à tôle	L1 S9	1	1000,0	90.0/ 90.0		T
3615	DORMANT GALANDAGE PERIPH MONORAIL -	L1 S9	2	1994,1	45.0/ 45.0		T
3615	DORMANT GALANDAGE PERIPH MONORAIL -	L1 S9	2	2175,0	45.0/ 45.0		M
8046	TAPEE DE 47 X 50 MM ISO 120 EN 67	L1 S9	1	964,1	90.0/ 90.0		T
8046	TAPEE DE 47 X 50 MM ISO 120 EN 67	L1 S9	2	2175,0	90.0/ 90.0		M
L20X40	CORNIERE ALU 40x20x2	B	1	958,5	90.0/ 90.0		T
N03123H	CHICANE SIMPLE RUPTURE BLANCHE CL32	L1 S9	1	2100,8	90.0/ 90.0		M
N03125	CHICANE MACONNERIE CL32	L1 S9	1	2117,0	90.0/ 90.0		M
N03601	PROFIL ACCROCHE CAPOT CL32	B	1	2156,9	90.0/ 90.0		M
N03602	PROFIL DE FINITION GALANDAGE CL32	L1 S9	1	1156,1	90.0/ 90.0		T
N03602	PROFIL DE FINITION GALANDAGE CL32	L1 S9	1	2156,9	90.0/ 90.0		M
N03631	ANODISE NATUREL RAIL ALU PREMONTABL	B	1	1901,9	90.0/ 90.0		T
N03900	CAPOT POUR GALANDAGE CL32	L1 S9	1	2156,9	90.0/ 90.0		M
U03120	MONTANT DE TETE CL 32	L1 S9	1	2100,8	90.0/ 90.0		M
U03122	TRAVERSE D'OUVRANT 67CL32	L1 S9	2	930,0	90.0/ 90.0		T
AL							
.	Prépa.pour Volet Roulant	B	1				
A1024	AMORTISSEUR EN MOUSSE GALANDAGE	B	2	pièce			
A2000	PARE TEMPETE A VOLET	L1 S9	1	pièce			
A8008	EQUERRE S & V POUR CAGE 13.4 X 12 H	B	8	pièce			
H03201	CHARIOT SIMPLE REGLABLE 80KG CL32 I	B	2	pièce			
V52016	PAIRE DE BOUCHON POUR GALANDAGE	B	1	paire			
V53005 "X"GRIS	BOUCHON ANTIDEGONDAGE CHICANE CL32	L1 S9	2	pièce			
V55025	PONTET POUR GALANDAGE CL32	B	2	pièce			
V70024	CLAMEAU POUR CAGE 10.4 - 14.4 MM	B	18	pièce			
V72012	PATTE BT DE 87 MM POUR ISO 120 MM -	B	14	pièce			
V72017	PATTE BG DE 77 MM POUR ISO 120 MM -	B	4	pièce			
FE							
G-24080-00-0-1	GACHE PONCTUELLE A CLAMER	B	3	pièce			
G-25000-75-0-1	CREMONE SLIDELOCK L1500 D700 3C	B	1	pièce			
SV							
INV101055	POIGNEE SARENA 20° DR	L1	1	pièce			

AL							
7936	JOINT BROSSE EP.6 MM GRISE	B	2,1	ml			

Référence	Ep	Désignation	Qté	Larg.	Haut.
SL #1	28	4/20/4 Gaz argon intercalaire WE	1	921	1986

FICHE DE FABRICATION
Affaire : 29010013 GERBEIX
Client : 0310 MENUISERIE BRIOL

LOT : REPERE : 0000000003
CHASSIS : Couliss. 3 Vtx 3 Rails CL32 / CO
Ouvrant à Gauche
COLORIS : Ouvrant:9010B RAL BLANC 9010 BRILLANT
Qté = 1 Largeur = 3000,0 Jeux G = +8,0 D = +8,0
Hauteur = 2180,0 Jeux H = -5,0
H Poignée = 1050,0 Ep. Vitre = 28,0 mm



Conception : PAT160CODC + 2H&1LB120D + CJ 4 P8013 + DC3R3614P + OC3V67C32C + GV

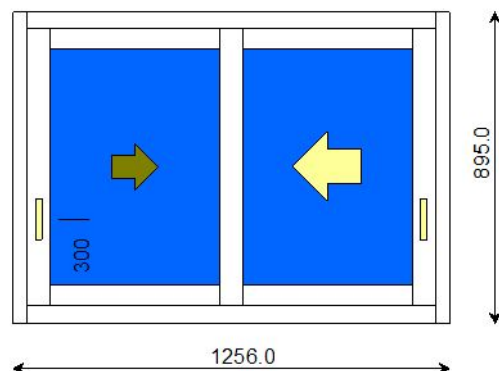
MORTAISE DE VENTILATION SEULE

Référence	Désignation	Coloris	Qté	Débit	Coupe		
AL							
3614	DORMANT PERIPH.3 R.SANS RECUP.D'EAU	L1 S9	2	2175,0	45.0/ 45.0	M	
3614	DORMANT PERIPH.3 R.SANS RECUP.D'EAU	L1 S9	2	3016,0	45.0/ 45.0	T	
N03123H	CHICANE SIMPLE RUPTURE BLANCHE CL32	L1 S9	4	2100,8	90.0/ 90.0	M	
N03631	ANODISE NATUREL RAIL ALU PREMONTABL	B	3	2923,8	90.0/ 90.0	T	
N99903	TAPEE DE 53.6 MM- HT 50 MM	L1 S9	2	2172,7	90.0/ 90.0	M	
N99906	BAVETTE POUR ISO Lg = 89 MM	L1 S9	1	3000,2	90.0/ 90.0	T	
P8013	CJ PLAT 30 MM AVEC DEBORD 4 MM	L1 S9	2	2226,6	45.0/ 45.0	M	
P8013	CJ PLAT 30 MM AVEC DEBORD 4 MM	L1 S9	2	3067,6	45.0/ 45.0	T	
U03120	MONTANT DE TETE CL 32	L1 S9	2	2100,8	90.0/ 90.0	M	
U03122	TRAVERSE D'OUVRANT 67CL32	L1 S9	4	940,3	90.0/ 90.0	T	
U03122	TRAVERSE D'OUVRANT 67CL32	L1 S9	2	941,1	90.0/ 90.0	T	

AL							
36011	PONTET - 67 CL	B	4	pièce			
A1039	BOUCHON ETANCH.TRAV.BASSE CD R28 (L1 S9	1	paire			
A2000	PARE TEMPETE A VOLET	L1 S9	2	pièce			
A8008	EQUERRE S & V POUR CAGE 13.4 X 12 H	B	16	pièce			
H03201	CHARIOT SIMPLE REGLABLE 80KG CL32 I	B	6	pièce			
V53005	"X"GRIS BOUCHON ANTIDEGONDAGE CHICANE CL32	L1 S9	8	pièce			
V59021	PAIRE BOUCHON SOUS TAPEE	B	1	paire			
V70021	CLAMEAU POUR CAGE 28.4 - 32.4 MM	B	24	pièce			
V72014	PATTE BT DE 147 MM POUR ISO 160 MM	B	17	pièce			
V72019	PATTE BG DE 117 MM POUR ISO 160 MM	B	7	pièce			
V90004	PAIRE DE FLASQUE D'ETANCH. BAVET.N9	L1 S9	1	paire			
FE							
G-24080-00-0-1	GACHE PONCTUELLE A CLAMER	B	6	pièce			
G-25000-75-0-1	CREMONE SLIDELOCK L1500 D700 3C	B	2	pièce			
G-25268-02-0-6	CUVETTE SLIDELOCK NOIR MAT	L1	1	pièce			
SV							
INV101055	POIGNEE SARENA 20° DR	L1	1	pièce			

Référence	Ep	Désignation	Qté	Larg.	Haut.
SL #1	28	4/20/4 Gaz argon intercalaire WE	3	931	1986

LOT : REPERE : 0000000004
CHASSIS : Couliss. 2 Vtx CL32 / CD
Ouvrant à Droite
COLORIS : Ouvrant:9010B RAL BLANC 9010 BRILLANT
Qté = 1 Largeur = 1200,0 Jeux G = +28,0 D = +28,0
 Hauteur = 900,0 Jeux H = -5,0
 H Poignée = 300,0 Ep. Vitre = 28,0 mm

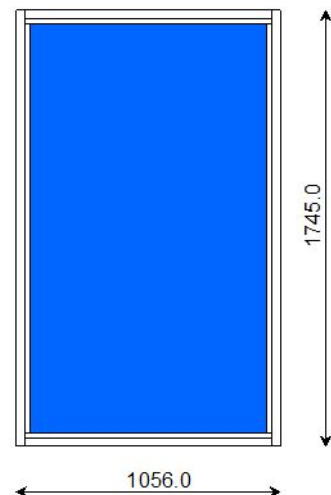


Conception : PAT160CDDC + DC2RI160CD + OC2V67C32D

Référence	Désignation	Coloris	Qté	Débit	Coupe		
AL							
N03123H	CHICANE SIMPLE RUPTURE BLANCHE CL32	L1 S9	2	809,8	90.0/ 90.0		M
N03631	ANODISE NATUREL RAIL ALU PREMONTABL	B	2	1172,0	90.0/ 90.0		T
U03021	TRAVERSE BASSE CD ISO 140-180 67CL	L1 S9	1	1196,0	90.0/ 90.0		T
U03025	MONTANT CD ISO 160 67CL	L1 S9	2	895,0	90.0/ 90.0		M
U03027	TRAVERSE HAUTE CD 67CL	L1 S9	1	1196,0	90.0/ 90.0		T
U03120	MONTANT DE TETE CL 32	L1 S9	2	809,8	90.0/ 90.0		M
U03122	TRAVERSE D'OUVRANT 67CL32	L1 S9	4	535,8	90.0/ 90.0		T
AL							
61900	CLAME 1/4 TR+ECROU M6 PR CAGE 14-17	B	10	pièce			
A2000	PARE TEMPETE A VOLET	L1 S9	2	pièce			
H03201	CHARIOT SIMPLE REGLABLE 80KG CL32 I	B	4	pièce			
V53005 "X"GRIS	BOUCHON ANTIDEGONDAGE CHICANE CL32	L1 S9	4	pièce			
V55005	PAIRE DE FLASQUE D'ETANCH. DORM 160	L1 S9	2	paire			
V72014	PATTE BT DE 147 MM POUR ISO 160 MM	B	7	pièce			
V72019	PATTE BG DE 117 MM POUR ISO 160 MM	B	3	pièce			
FE							
G-24080-00-0-1	GACHE PONCTUELLE A CLAMER	B	4	pièce			
G-25000-73-0-1	CREMONE SLIDELOCK L300 D150 1C	B	2	pièce			
G-25268-02-0-6	CUVETTE SLIDELOCK NOIR MAT	L1	1	pièce			
SV							
INV101055	POIGNEE SARENA 20° DR	L1	1	pièce			

Référence	Ep	Désignation	Qté	Larg.	Haut.
SL #1	28	4/20/4 Gaz argon intercalaire WE	2	527	695

LOT : REPERE : 0000000005
 CHASSIS : FIXE (Parcloles de 35mm & Joints)
 COLORIS : Ouvrant:9010B RAL BLANC 9010 BRILLANT
 Qté = 1 Largeur = 1000,0 Jeux G = +28,0 D = +28,0
 Hauteur = 1750,0 Jeux H = -5,0
 Ep. Vitre = 28,0 mm



Conception : D180CDR67 + FIXE67

Référence	Désignation	Coloris	Qté	Débit	Coupe		
AL							
6615	TRAVERSE HAUTE C.DROITE-TOUTE ISO-	L1 S9	1	1000,0	90.0/ 90.0		T
6617	TRAVERSE BASSE C.DROITE-ISO 180/200	L1 S9	1	1000,0	90.0/ 90.0		T
6618	MONTANT COUPE DROITE - ISO 180 - 67	L1 S9	2	1745,0	90.0/ 90.0		M
N99852	PARCLOUSE DE SECURITE 23 MM - H 35 M	L1 S9	2	986,0	90.0/ 90.0		T
N99852	PARCLOUSE DE SECURITE 23 MM - H 35 M	L1 S9	2	1605,2	90.0/ 90.0		M
AL							
66019	EQUERRE TIRAGE TRAVERSE HT 13.8 MM	B	4	pièce			
66027	ANGLE ETANCHEITE DORMANT/MENEAU - 6	L1 S9	2	pièce			
66028	SUPPORT CALE VITRAGE FIXE 28/36MM -	B	4	pièce			
66050	PAIRE FLASQUES D'ETANCH TRAV 6617 (L1 S9	1	paire			
66051	PAIRE FLASQUES D'ETANCH TRAV 6615 (L1 S9	1	paire			
81022	PARE TEMPESTE SANS CLAPET	L1 S9	2	pièce			
A1013	PAIRE BOUCHON SOUS MONTANT CD REGAT	L1 S9	2	paire			
A1023	BOUCHON ETANCH.MONTANT CD R28 (20P	B	2	pièce			
A1039	BOUCHON ETANCH.TRAV.BASSE CD R28 (L1 S9	1	paire			
V59017	JOINT VERROU GRIS PARCLOUSES LAQUEES	B	21	pièce			
AL							
36400	JOINT BOURRE INT. 6 à 8 MM	NOIR	5,2	ml			
66401	JOINT UNIVERSEL BATTUE FEUILLURE 25	NOIR	5,2	ml			
Référence	Ep	Désignation	Qté	Larg.	Haut.		
SL #1	28	4/20/4 Gaz argon intercalaire WE	1	949	1638		