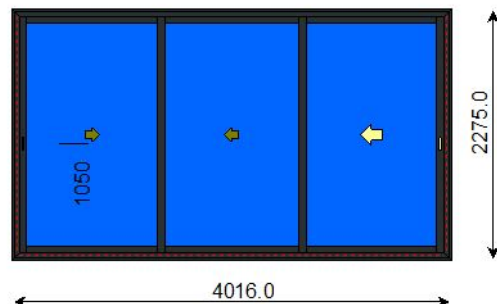


FICHE DE FABRICATION

Affaire : 28121114      BESNIER/DANIET  
Client : 0310      MENUISERIE BRIOL

LOT :      REPERE : 0000000001  
CHASSIS : Couliss. 3 Vtx 3 Rails CL32 / CO  
Ouvrant à Droite  
COLORIS : Ouvrant:7016FSD      RAL 7016 FSD  
Qté = 1    Largeur    = 4000,0    Jeux G = +8,0 D = +8,0  
             Hauteur    = 2280,0    Jeux H = -5,0  
             H Poignée = 1050,0    Ep. Vitre    = 28,0 mm



Conception : PAT160CODC + 2H&1LB120D + CJ 4 P8013 + DC3R3614P + OC3V67C32C

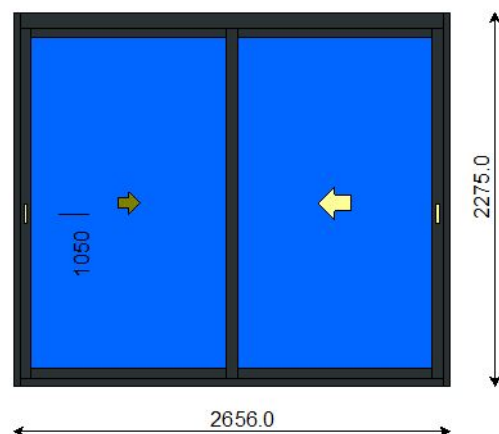
Référence	Désignation	Coloris	Qté	Débit	Coupe		
AL							
3614	DORMANT PERIPH.3 R.SANS RECUP.D'EAU	PRI1 716F	2	2275,0	45.0/ 45.0		M
3614	DORMANT PERIPH.3 R.SANS RECUP.D'EAU	PRI1 716F	2	4016,0	45.0/ 45.0		T
N03124J	CHICANE RENFORCEE RUPTURE NOIRE CL3	PRI1 716F	4	2200,8	90.0/ 90.0		M
N99903	TAPEE DE 53.6 MM- HT 50 MM	PRI1 716F	2	2272,7	90.0/ 90.0		M
N99906	BAVETTE POUR ISO Lg = 89 MM	PRI1 716F	1	4000,2	90.0/ 90.0		T
P1032	RAIL DE ROULEMENT INOX REGATE 28	B	3	3945,8	90.0/ 90.0		T
P8013	CJ PLAT 30 MM AVEC DEBORD 4 MM	PRI1 716F	2	2326,6	45.0/ 45.0		M
P8013	CJ PLAT 30 MM AVEC DEBORD 4 MM	PRI1 716F	2	4067,6	45.0/ 45.0		T
U03120	MONTANT DE TETE CL 32	PRI1 716F	1	2200,8	90.0/ 90.0		M
U03122	TRAVERSE D'OUVRANT 67CL32	PRI1 716F	4	1273,6	90.0/ 90.0		T
U03122	TRAVERSE D'OUVRANT 67CL32	PRI1 716F	2	1274,4	90.0/ 90.0		T
U03135	MONTANT OUVRANT RENFORCE CL32	PRI1 716F	1	2200,8	90.0/ 90.0		M

AL							
36011	PONTET - 67 CL	B	4	pièce			
A1039	BOUCHON ETANCH.TRAV.BASSE CD R28 (	NOIR	1	paire			
A2000	PARE TEMPETE A VOLET	NOIR	3	pièce			
A8008	EQUERRE S & V POUR CAGE 13.4 X 12 H	B	16	pièce			
H03201	CHARIOT SIMPLE REGLABLE 80KG CL32 I	B	6	pièce			
V53005	BOUCHON ANTIDEGONDAGE CHICANE CL32	NOIR	8	pièce			
V59021	PAIRE BOUCHON SOUS TAPEE	B	1	paire			
V70021	CLAMEAU POUR CAGE 28.4 - 32.4 MM	B	28	pièce			
V72014	PATTE BT DE 147 MM POUR ISO 160 MM	B	19	pièce			
V72019	PATTE BG DE 117 MM POUR ISO 160 MM	B	9	pièce			
V90004	PAIRE DE FLASQUE D'ETANCH. BAVET.N9	NOIR	1	paire			
FE							
G-24080-00-0-1	GACHE PONCTUELLE A CLAMER	B	6	pièce			
G-25000-75-0-1	CREMONE SLIDELOCK L1500 D700 3C	B	2	pièce			
G-25268-02-0-6	CUVETTE SLIDELOCK NOIR MAT	L2	1	pièce			
SV							
INV101055	POIGNEE SARENA 20° DR	L2	1	pièce			

Référence	Ep	Désignation	Qté	Larg.	Haut.
SL #1	28	4/20/4 Gaz argon intercalaire WE	3	1264	2086

FICHE DE FABRICATION  
Affaire : 28121114 BESNIER/DANIET  
Client : 0310 MENUISERIE BRIOL

LOT : REPERE : 0000000002  
CHASSIS : Couliss. 2 Vtx CL32 / CD  
Ouvrant à Droite  
COLORIS : Ouvrant:7016FSD RAL 7016 FSD  
Qté = 1 Largeur = 2600,0 Jeux G = +28,0 D = +28,0  
Hauteur = 2280,0 Jeux H = -5,0  
H Poignée = 1050,0 Ep. Vitre = 28,0 mm



Conception : PAT140CDDC + DC2RI140CD + OC2V67C32D

Référence	Désignation	Coloris	Qté	Débit	Coupe		
AL							
N03124J	CHICANE RENFORCEE RUPTURE NOIRE CL3	PRI1 716F	2	2189,8	90.0/ 90.0	M	
N03631	ANODISE NATUREL RAIL ALU PREMONTABL	B	2	2572,0	90.0/ 90.0	T	
U03020	TRAVERSE BASSE CD ISO 120-140 67CL	PRI1 716F	1	2596,0	90.0/ 90.0	T	
U03024	MONTANT CD ISO 140 67CL	PRI1 716F	2	2275,0	90.0/ 90.0	M	
U03027	TRAVERSE HAUTE CD 67CL	PRI1 716F	1	2596,0	90.0/ 90.0	T	
U03120	MONTANT DE TETE CL 32	PRI1 716F	1	2189,8	90.0/ 90.0	M	
U03122	TRAVERSE D'OUVRANT 67CL32	PRI1 716F	4	1235,8	90.0/ 90.0	T	
U03135	MONTANT OUVRANT RENFORCE CL32	PRI1 716F	1	2189,8	90.0/ 90.0	M	

AL							
61900	CLAME 1/4 TR+ECROU M6 PR CAGE 14-17	B	22	pièce			
A2000	PARE TEMPETE A VOLET	NOIR	3	pièce			
H03201	CHARIOT SIMPLE REGLABLE 80KG CL32 I	B	4	pièce			
V53005	BOUCHON ANTIDEGONDAGE CHICANE CL32	NOIR	4	pièce			
V72013	PATTE BT DE 127 MM POUR ISO 140 MM	B	16	pièce			
V72018	PATTE BG DE 97 MM POUR ISO 140 MM -	B	6	pièce			
FE							
G-24080-00-0-1	GACHE PONCTUELLE A CLAMER	B	6	pièce			
G-25000-75-0-1	CREMONE SLIDELOCK L1500 D700 3C	B	2	pièce			
G-25268-02-0-6	CUVETTE SLIDELOCK NOIR MAT	L2	1	pièce			
SV							
INV101055	POIGNEE SARENA 20° DR	L2	1	pièce			

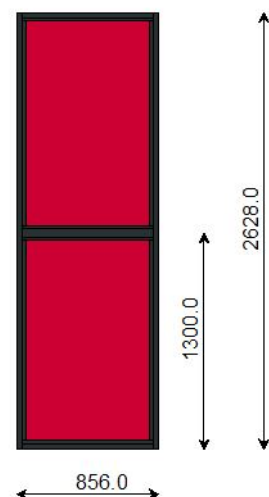
Référence	Ep	Désignation	Qté	Larg.	Haut.
SL #1	28	4/20/4 Gaz argon intercalaire WE	2	1227	2075

LOT :      REPERE : 0000000003

CHASSIS : FIXE ( Parcloles de 35mm & Joints )

COLORIS : Ouvrant:7016FSD      RAL 7016 FSD

Qté = 1    Largeur    = 800,0    Jeux G = +28,0 D = +28,0  
Hauteur    = 2600,0    Jeux H = +28,0  
Ep. Vitre    = 28,8 mm  
H. traverse = 1300,0



Conception : D140CDR67 + FIXE67 + T6640

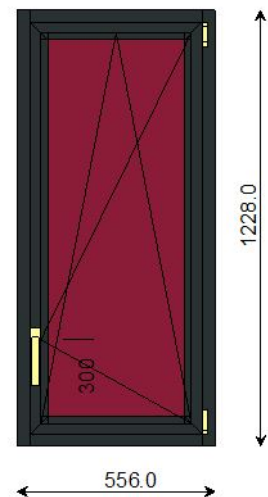
Référence	Désignation	Coloris	Qté	Débit	Coupe		
AL							
6612	MONTANT COUPE DROITE - ISO 140 - 67	PRI1 716F	2	2628,0	90.0/ 90.0		M
6615	TRAVERSE HAUTE C.DROITE-TOUTE ISO-	PRI1 716F	1	800,0	90.0/ 90.0		T
6616	TRAVERSE BASSE C.DROITE-ISO 140/160	PRI1 716F	1	800,0	90.0/ 90.0		T
6640	TRAVERSE INTER / MENEAU HT 120 MM -	PRI1 716F	1	786,0	90.0/ 90.0		T
N99852	PARCLOSE DE SECURITE 23 MM - H 35 M	PRI1 716F	4	786,0	90.0/ 90.0		T
N99852	PARCLOSE DE SECURITE 23 MM - H 35 M	PRI1 716F	2	1170,2	90.0/ 90.0		M
N99852	PARCLOSE DE SECURITE 23 MM - H 35 M	PRI1 716F	2	1198,2	90.0/ 90.0		M
P1062	TAPEE SUPERIEURE COUPE DROITE DE 73	PRI1 716F	1	800,0	90.0/ 90.0		T

AL							
66019	EQUERRE TIRAGE TRAVERSE HT 13.8 MM	B	8	pièce			
66027	ANGLE ETANCHEITE DORMANT/MENEAU - 6	NOIR	4	pièce			
66028	SUPPORT CALE VITRAGE FIXE 28/36MM -	B	8	pièce			
66039	MOUSSE ETANCHEITE 34X47 MM EP.7MM -	NOIR	2	pièce			
66042	MOUSSE ETANCHEITE 10X34MM EP.4MM -	NOIR	4	pièce			
66049	PAIRE FLASQUES D'ETANCH TRAV 6616 (	NOIR	1	paire			
66051	PAIRE FLASQUES D'ETANCH TRAV 6615 (	NOIR	1	paire			
66056	CAVALIER TRAVERSE AVANC. 13X23.6 MM	B	4	pièce			
81022	PARE TEMPETE SANS CLAPET	NOIR	4	pièce			
A1013	PAIRE BOUCHON SOUS MONTANT CD REGAT	NOIR	2	paire			
A1023	BOUCHON ETANCH.MONTANT CD R28 (20P	B	2	pièce			
A1039	BOUCHON ETANCH.TRAV.BASSE CD R28 (	NOIR	1	paire			
V59017	JOINT VERROU GRIS PARCLOSES LAQUEES	B	32	pièce			

AL							
41100	"N"NOIR	JOINT BOURRE INT. 3,5 à 7 MM	B	7,9	ml		
66401		JOINT UNIVERSEL BATTUE FEUILLURE 25	NOIR	7,9	ml		

Référence	Ep	Désignation	Qté	Larg.	Haut.
SL					
#5	29	44-6/14/4 Gaz argon intercalaire WE	1	749	1203
#5	29	44-6/14/4 Gaz argon intercalaire WE	1	749	1231

LOT : REPERE : 0000000004  
 CHASSIS : Ouv. Fenêtre OB 1V 6630\_ O.CACHÉ OB STD  
 Ouvrant à Droite  
 COLORIS : Ouvrant:7016FSD RAL 7016 FSD  
 Qté = 2 Largeur = 500,0 Jeux G = +28,0 D = +28,0  
 Hauteur = 1200,0 Jeux H = +28,0  
 H Poignée = 300,0 Ep. Vitre = 28,8 mm



Conception : D140CDR67 + OFB1\_6630F

Référence	Désignation	Coloris	Qté	Débit	Coupe		
AL							
6612	MONTANT COUPE DROITE - ISO 140 - 67	PRI1 716F	4	1228,0	90.0/ 90.0	M	
6615	TRAVERSE HAUTE C.DROITE-TOUTE ISO-	PRI1 716F	2	500,0	90.0/ 90.0	T	
6616	TRAVERSE BASSE C.DROITE-ISO 140/160	PRI1 716F	2	500,0	90.0/ 90.0	T	
AK							
H48401 INFO !!	Recouper H48401	B	2	297,6	90.0/ 90.0	T	
AL							
66004	PARCLOSE PVC VITRAGE 28/30 MM - 67F	NOIR	4	370,6	90.0/ 90.0	T	
66004	PARCLOSE PVC VITRAGE 28/30 MM - 67F	NOIR	4	1042,8	90.0/ 90.0	M	
6630RN	OUVRANT SERVICE CACHE PVC NOIR - 67	PRI1 716F	4	497,6	45.0/ 45.0	T	
6630RN	OUVRANT SERVICE CACHE PVC NOIR - 67	PRI1 716F	4	1169,8	45.0/ 45.0	M	
P1062	TAPEE SUPERIEURE COUPE DROITE DE 73	PRI1 716F	2	500,0	90.0/ 90.0	T	
AL							
66011	EQUERRE TIRAGE BATTUE HT 19.1 MM	B	8	pièce			
66014	EQUERRE A VISSER POUR CAGE 10.5X18.	B	8	pièce			
66019	EQUERRE TIRAGE TRAVERSE HT 13.8 MM	B	8	pièce			
66020	ANGLE DRAINAGE PARCLOSE 28 MM - 67F	NOIR	8	pièce			
66027	ANGLE ETANCHEITE DORMANT/MENEAU - 6	NOIR	4	pièce			
66049	PAIRE FLASQUES D'ETANCH TRAV 6616 (	NOIR	2	paire			
66051	PAIRE FLASQUES D'ETANCH TRAV 6615 (	NOIR	2	paire			
66110	IW-TRINGLE VERTICALE HV 1150/1350	B	2	pièce			
66118	IW-TRINGLE FERMETURE SUPP.586 MM	B	2	pièce			
66122	IW-KIT OB DE BASE	B	2	pièce			
66123	IW-KIT RENVOI D ANGLE OB	B	2	pièce			
66124	IW-POINT DE FERMETURE SUPPLEMENTAIR	B	4	pièce			
66127	IW-KIT PAUMELLES OB	NOIR	2	pièce			
81022	PARE TEMPETE SANS CLAPET	NOIR	4	pièce			
84534	VIS TBL N8 (4.2) X 100 SR2 PILOTE	B	4	pièce			
A1013	PAIRE BOUCHON SOUS MONTANT CD REGAT	NOIR	4	paire			
A1023	BOUCHON ETANCH.MONTANT CD R28 (20P	B	4	pièce			
A1039	BOUCHON ETANCH.TRAV.BASSE CD R28 (	NOIR	2	paire			
A2646	ANGLE D ETANCHEITE POUR OUVRANT RS+	NOIR	4	pièce			
A2647	EQUERRE 50X50X4X10 NEZ PVC OUVRANT	B	8	pièce			
H48003	OB- CREMONE 1 FOURCHE DESIGN SOFTLI	NOIR	2	pièce			
H48401	OB - KIT COMPAS LV 406/556 MM	B	2	pièce			
H48903	OB -CONNECTEUR PAUMELLE A CLAMER 66	B	2	pièce			
V62001	SUPPORT DE CALE VITRAGE 24 28 MM OC	B	12	pièce			
AL							
66401	JOINT UNIVERSEL BATTUE FEUILLURE 25	NOIR	18,4	ml			
Référence	Ep	Désignation	Qté	Larg.	Haut.		
SL #4.1	29	44 <sup>2</sup> /16/4 Gaz argon intercalaire WE imprimé 200	2	412	1085		

FICHE DE FABRICATION

Affaire : 28121114
BESNIER/DANIET

Client : 0310
MENUISERIE BRIOL

LOT :
REPERE : 0000000005

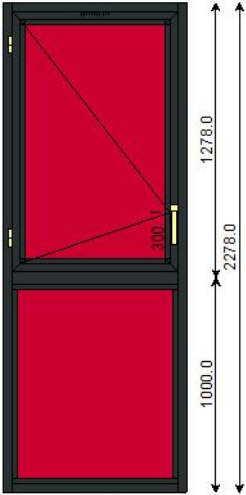
OSSATURE DU CHASSIS COMPOSE ET CHASSIS INTERIEURS

allege+of

COLORIS : Ouvrant:7016FSD
RAL 7016 FSD

Qté = 1
Largeur = 800,0
Jeux G = +28,0
D = +28,0

Hauteur = 2250,0
Jeux H = +28,0



Référence	Désignation	Coloris	Qté	Débit	Coupe		
AL							
6612	MONTANT COUPE DROITE - ISO 140 - 67	PRI1 716F	2	2278,0	90.0/ 90.0		M
6615	TRAVERSE HAUTE C.DROITE-TOUTE ISO-	PRI1 716F	1	800,0	90.0/ 90.0		T
6616	TRAVERSE BASSE C.DROITE-ISO 140/160	PRI1 716F	1	800,0	90.0/ 90.0		T
6640	TRAVERSE INTER / MENEAU HT 120 MM -	PRI1 716F	1	786,0	90.0/ 90.0		T
P1062	TAPEE SUPERIEURE COUPE DROITE DE 73	PRI1 716F	1	800,0	90.0/ 90.0		T
66004	PARCLOSE PVC VITRAGE 28/30 MM - 67F	NOIR	2	670,6	90.0/ 90.0		T
66004	PARCLOSE PVC VITRAGE 28/30 MM - 67F	NOIR	2	1102,8	90.0/ 90.0		M
6630RN	OUVRANT SERVICE CACHE PVC NOIR - 67	PRI1 716F	2	797,6	45.0/ 45.0		T
6630RN	OUVRANT SERVICE CACHE PVC NOIR - 67	PRI1 716F	2	1229,8	45.0/ 45.0		M
N99852	PARCLOSE DE SECURITE 23 MM - H 35 M	PRI1 716F	2	786,0	90.0/ 90.0		T
N99852	PARCLOSE DE SECURITE 23 MM - H 35 M	PRI1 716F	2	870,2	90.0/ 90.0		M

AL							
66011	EQUERRE TIRAGE BATTUE HT 19.1 MM	B	4	pièce			
66014	EQUERRE A VISSER POUR CAGE 10.5X18.	B	4	pièce			
66019	EQUERRE TIRAGE TRAVERSE HT 13.8 MM	B	8	pièce			
66020	ANGLE DRAINAGE PARCLOSE 28 MM - 67F	NOIR	4	pièce			
66027	ANGLE ETANCHEITE DORMANT/MENEAU - 6	NOIR	6	pièce			
66028	SUPPORT CALE VITRAGE FIXE 28/36MM -	B	4	pièce			
66039	MOUSSE ETANCHEITE 34X47 MM EP.7MM -	NOIR	2	pièce			
66042	MOUSSE ETANCHEITE 10X34MM EP.4MM -	NOIR	4	pièce			
66049	PAIRE FLASQUES D'ETANCH TRAV 6616 (	NOIR	1	paire			
66051	PAIRE FLASQUES D'ETANCH TRAV 6615 (	NOIR	1	paire			
66056	CAVALIER TRAVERSE AVANC. 13X23.6 MM	B	4	pièce			
66110	IW-TRINGLE VERTICALE HV 1150/1350	B	1	pièce			
66117	IW-TRINGLE FERMETURE SUPP.386 MM	B	2	pièce			
66123	IW-KIT RENVOI D ANGLE OB	B	1	pièce			
66124	IW-POINT DE FERMETURE SUPPLEMENTAIR	B	2	pièce			
66210	IW-KIT FERM.OF/TRINGLE OB RENVOI AN	B	1	pièce			
81022	PARE TEMPETE SANS CLAPET	NOIR	4	pièce			
84534	VIS TBL N8 (4.2) X 100 SR2 PILOTE	B	2	pièce			
A1013	PAIRE BOUCHON SOUS MONTANT CD REGAT	NOIR	2	paire			
A1023	BOUCHON ETANCH.MONTANT CD R28 (20P	B	2	pièce			
A1039	BOUCHON ETANCH.TRAV.BASSE CD R28 (	NOIR	1	paire			
A2646	ANGLE D ETANCHEITE POUR OUVRANT RS+	NOIR	2	pièce			
A2647	EQUERRE 50X50X4X10 NEZ PVC OUVRANT	B	4	pièce			
H48003	OB- CREMONE 1 FOURCHE DESIGN SOFTLI	NOIR	1	pièce			
H48308	IW-OF PAUMELLE 2 LAMES GAUCHE (2)	NOIR	2	pièce			
V59017	JOINT VERROU GRIS PARCLOSES LAQUEES	B	14	pièce			
V62001	SUPPORT DE CALE VITRAGE 24 28 MM OC	B	6	pièce			

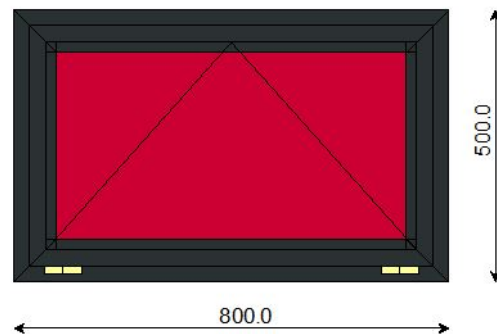
AL							
41100	"N"NOIR	JOINT BOURRE INT. 3,5 à 7 MM	B	3,3	ml		
66401		JOINT UNIVERSEL BATTUE FEUILLURE 25	NOIR	14,7	ml		

Référence	Ep	Désignation	Qté	Larg.	Haut.
SL					
#5	29	44-6/14/4 Gaz argon intercalaire WE	1	712	1145
#5	29	44-6/14/4 Gaz argon intercalaire WE	1	749	903

FICHE DE FABRICATION

Affaire : 28121114      BESNIER/DANIET  
Client : 0310      MENUISERIE BRIOL

LOT :      REPERE : 0000000006  
CHASSIS : Ouvrant Fenêtre Soufflet 6630\_O.Caché  
COLORIS : Ouvrant:7016FSD      RAL 7016 FSD  
Qté = 1    Largeur    = 800,0      Ep. Vitre      = 28,8 mm  
             Hauteur    = 500,0



Conception : D6600 + OFS 6630

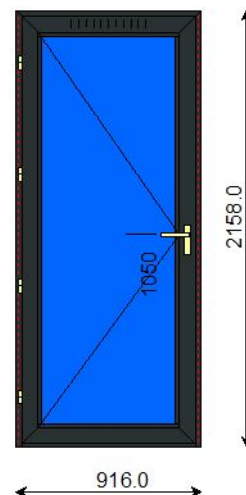
Référence	Désignation	Coloris	Qté	Débit	Coupe		
AL							
6600	DORMANT FRAPPE 2 CT HAUTEUR 63 MM -	PRI1 716F	2	500,0	45.0/ 45.0	M	
6600	DORMANT FRAPPE 2 CT HAUTEUR 63 MM -	PRI1 716F	2	800,0	45.0/ 45.0	T	
66004	PARCLOSE PVC VITRAGE 28/30 MM - 67F	NOIR	2	328,6	90.0/ 90.0	M	
66004	PARCLOSE PVC VITRAGE 28/30 MM - 67F	NOIR	2	628,6	90.0/ 90.0	T	
6630RN	OUVRANT SERVICE CACHE PVC NOIR - 67	PRI1 716F	2	455,6	45.0/ 45.0	M	
6630RN	OUVRANT SERVICE CACHE PVC NOIR - 67	PRI1 716F	2	755,6	45.0/ 45.0	T	

AL							
66010	EQUERRE TIRAGE FEUILLURE HT 13.8 MM	B	4	pièce			
66011	EQUERRE TIRAGE BATTUE HT 19.1 MM	B	4	pièce			
66014	EQUERRE A VISSER POUR CAGE 10.5X18.	B	4	pièce			
66020	ANGLE DRAINAGE PARCLOSE 28 MM - 67F	NOIR	8	pièce			
66027	ANGLE ETANCHEITE DORMANT/MENEAU - 6	NOIR	2	pièce			
66220	IW-COMPAS POUR VASISTAS	B	2	pièce			
66221	IW-LOQUETEAU POUR VASISTAS 9010/NOI	NOIR	1	pièce			
81022	PARE TEMPETE SANS CLAPET	NOIR	2	pièce			
84534	VIS TBL N8 (4.2) X 100 SR2 PILOTE	B	2	pièce			
A2646	ANGLE D ETANCHEITE POUR OUVRANT RS+	NOIR	2	pièce			
A2647	EQUERRE 50X50X4X10 NEZ PVC OUVRANT	B	4	pièce			
A8008	EQUERRE S & V POUR CAGE 13.4 X 12 H	B	8	pièce			
H48307	IW-OF PAUMELLE 2 LAMES DROITE (2)	NOIR	1	pièce			
H48308	IW-OF PAUMELLE 2 LAMES GAUCHE (2)	NOIR	1	pièce			
V62001	SUPPORT DE CALE VITRAGE 24 28 MM OC	B	8	pièce			

AL							
66401	JOINT UNIVERSEL BATTUE FEUILLURE 25	NOIR	6,5	ml			

Référence	Ep	Désignation	Qté	Larg.	Haut.
SL #5	29	44-6/14/4 Gaz argon intercalaire WE	1	670	370

LOT : REPERE : 0000000007  
 CHASSIS : Ouvrant Porte Légère OF 1V 6624\_HABITAT  
 Ouvrant à Gauche  
 COLORIS : Ouvrant:7016FSD RAL 7016 FSD  
 Qté = 1 Largeur = 900,0 Jeux G = +8,0 D = +8,0  
 Hauteur = 2150,0 Jeux H = +8,0  
 H Poignée = 1050,0 Ep. Vitre = 28,0 mm



Conception : 2H&0LG140A + PAT140CODC + D6600/3 + OFPL1\_6624 + GV

## MORTAISE DE VENTILATION HYGRO

Référence	Désignation	Coloris	Qté	Débit	Coupe	
AL						
23600	JOINT BROSSE 15 MM/ 1 longueur (3ML	B	1	871,6	90.0/ 90.0	T
6600	DORMANT FRAPPE 2 CT HAUTEUR 63 MM -	PRI1 716F	1	916,0	45.0/ 45.0	T
6600	DORMANT FRAPPE 2 CT HAUTEUR 63 MM -	PRI1 716F	1	2158,0	45.0/ 90.0	M
6600	DORMANT FRAPPE 2 CT HAUTEUR 63 MM -	PRI1 716F	1	2158,0	90.0/ 45.0	M
6624	OUVRANT SERVICE PF HT 108 MM -67FR	PRI1 716F	2	871,6	45.0/ 45.0	T
6624	OUVRANT SERVICE PF HT 108 MM -67FR	PRI1 716F	2	2125,6	45.0/ 45.0	M
6665	REJET D EAU PORTE BROSSE - 67 FR	PRI1 716F	1	817,0	90.0/ 90.0	T
8430	Anodisé Naturel - SEUIL DE PORTE 67	B	1	874,0	90.0/ 90.0	T
N99904	TAPEE DE 73.6 MM - HT 50 MM	PRI1 716F	2	2155,7	90.0/ 90.0	M
P5023	PARCLOSE LARGEUR 23 MM	PRI1 716F	2	697,6	90.0/ 90.0	T
P5023	PARCLOSE LARGEUR 23 MM	PRI1 716F	2	1907,6	90.0/ 90.0	M

AL						
66010	EQUERRE TIRAGE FEUILLURE HT 13.8 MM	B	6	pièce		
66012	EQUERRE A PION POUR CAGE 14.35X29.5	B	4	pièce		
66016	EQUERRE A SERTIR POUR CAGE 14.35X29	B	4	pièce		
66029	SUPP. CALE VIT. OUVRANT HABITAT - 6	B	6	pièce		
66040	PAIRE DE BOUCHONS BAS DE PORTE - 67	NOIR	1	paire		
66043	FLASQUE ETANCHEITE SEUIL PLAT -67FR	NOIR	2	pièce		
66302	KIT DE FIXATION POUR BEQUILLE CARRE	B	1	pièce		
66304	IW-BEQUILLE SIMPLE DE PORTE CARRE D	NOIR	2	pièce		
66306	SERRURE 3 POINTS A RELEVAGE	B	1	pièce		
66308	GACHE CENTRALE 1 VANTAIL	B	1	pièce		
66314	GACHE HAUTE / BASSE 1 VTL SERR.RELE	B	2	pièce		
66317	CYLINDRE STANDARD 25X60 MM	B	1	pièce		
81022	PARE TEMPETE SANS CLAPET	NOIR	2	pièce		
84023	Vis inox N°8 4.2x19 TCB SR2	B	4	pièce		
84531	VIS TCB N°10 (4.8) X32 AUTOPERCEUS	B	3	pièce		
98800	ENTREE DE CYLINDRE MOULEE	NOIR	2	pièce		
A8008	EQUERRE S & V POUR CAGE 13.4 X 12 H	B	4	pièce		
H48315	*****EN PREVISION*****	NOIR	4	pièce		
V59021	PAIRE BOUCHON SOUS TAPEE	B	1	paire		
V70021	CLAMEAU POUR CAGE 28.4 - 32.4 MM	B	14	pièce		
V72013	PATTE BT DE 127 MM POUR ISO 140 MM	B	12	pièce		
V72018	PATTE BG DE 97 MM POUR ISO 140 MM -	B	2	pièce		

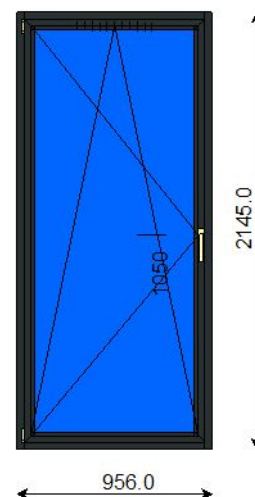
AL					
41100	JOINT BOURRE INT. 3,5 à 7 MM	NOIR	5,3	ml	
66401	JOINT UNIVERSEL BATTUE FEUILLURE 25	NOIR	16,7	ml	
84101	JOINT CACHE GORGE 10X14 MM (25ml)	B	0,8	ml	

Référence	Ep	Désignation	Qté	Larg.	Haut.
SL #1	28	4/20/4 Gaz argon intercalaire WE	1	685	1939



FICHE DE FABRICATION  
Affaire : 28121114 BESNIER/DANIET  
Client : 0310 MENUISERIE BRIOL

LOT : REPERE : 0000000008  
CHASSIS : Ouv. Fenêtre OB 1V 6630\_ O.CACHÉ OB STD  
Ouvrant à Gauche  
COLORIS : Ouvrant:7016FSD RAL 7016 FSD  
Qté = 1 Largeur = 900,0 Jeux G = +28,0 D = +28,0  
Hauteur = 2150,0 Jeux H = -5,0  
H Poignée = 1050,0 Ep. Vitre = 28,0 mm



Conception : D140CDR67 + OFB1\_6630F + GV

**MORTAISE DE VENTILATION HYGRO**

Référence	Désignation	Coloris	Qté	Débit	Coupe	
AL						
6612	MONTANT COUPE DROITE - ISO 140 - 67	PRI1 716F	2	2145,0	90.0/ 90.0	M
6615	TRAVERSE HAUTE C.DROITE-TOUTE ISO-	PRI1 716F	1	900,0	90.0/ 90.0	T
6616	TRAVERSE BASSE C.DROITE-ISO 140/160	PRI1 716F	1	900,0	90.0/ 90.0	T
66004	PARCLOUSE PVC VITRAGE 28/30 MM - 67F	NOIR	2	770,6	90.0/ 90.0	T
66004	PARCLOUSE PVC VITRAGE 28/30 MM - 67F	NOIR	2	1959,8	90.0/ 90.0	M
6630RN	OUVRANT SERVICE CACHE PVC NOIR - 67	PRI1 716F	2	897,6	45.0/ 45.0	T
6630RN	OUVRANT SERVICE CACHE PVC NOIR - 67	PRI1 716F	2	2086,8	45.0/ 45.0	M

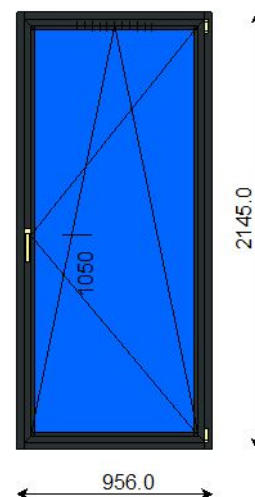
AL						
66011	EQUERRE TIRAGE BATTUE HT 19.1 MM	B	4	pièce		
66014	EQUERRE A VISSER POUR CAGE 10.5X18.	B	4	pièce		
66019	EQUERRE TIRAGE TRAVERSE HT 13.8 MM	B	4	pièce		
66020	ANGLE DRAINAGE PARCLOUSE 28 MM - 67F	NOIR	4	pièce		
66027	ANGLE ETANCHEITE DORMANT/MENEAU - 6	NOIR	2	pièce		
66049	PAIRE FLASQUES D'ETANCH TRAV 6616 (	NOIR	1	paire		
66051	PAIRE FLASQUES D'ETANCH TRAV 6615 (	NOIR	1	paire		
66114	IW-TRINGLE VERTICALE HV 1950/2150	B	1	pièce		
66117	IW-TRINGLE FERMETURE SUPP.386 MM	B	1	pièce		
66120	IW-TRINGLE FERMETURE SUPP.986 MM	B	1	pièce		
66122	IW-KIT OB DE BASE	B	1	pièce		
66123	IW-KIT RENVOI D ANGLE OB	B	2	pièce		
66124	IW-POINT DE FERMETURE SUPPLEMENTAIR	B	4	pièce		
66127	IW-KIT PAUMELLES OB	NOIR	1	pièce		
81022	PARE TEMPETE SANS CLAPET	NOIR	2	pièce		
84534	VIS TBL N8 (4.2) X 100 SR2 PILOTE	B	2	pièce		
A1013	PAIRE BOUCHON SOUS MONTANT CD REGAT	NOIR	2	paire		
A1023	BOUCHON ETANCH.MONTANT CD R28 (20P	B	2	pièce		
A1039	BOUCHON ETANCH.TRAV.BASSE CD R28 (	NOIR	1	paire		
A2646	ANGLE D ETANCHEITE POUR OUVRANT RS+	NOIR	2	pièce		
A2647	EQUERRE 50X50X4X10 NEZ PVC OUVRANT	B	4	pièce		
H48003	OB- CREMONE 1 FOURCHE DESIGN SOFTLI	NOIR	1	pièce		
H48404	OB - KIT COMPAS LV 706/906 MM	B	1	pièce		
H48903	OB -CONNECTEUR PAUMELLE A CLAMER 66	B	1	pièce		
V62001	SUPPORT DE CALE VITRAGE 24 28 MM OC	B	6	pièce		

AL						
66401	JOINT UNIVERSEL BATTUE FEUILLURE 25	NOIR	17,1	ml		

Référence	Ep	Désignation	Qté	Larg.	Haut.
SL #1	28	4/20/4 Gaz argon intercalaire WE	1	812	2002

FICHE DE FABRICATION  
Affaire : 28121114 BESNIER/DANIET  
Client : 0310 MENUISERIE BRIOL

LOT : REPERE : 0000000009  
CHASSIS : Ouv. Fenêtre OB 1V 6630\_ O.CACHÉ OB STD  
Ouvrant à Droite  
COLORIS : Ouvrant:7016FSD RAL 7016 FSD  
Qté = 1 Largeur = 900,0 Jeux G = +28,0 D = +28,0  
Hauteur = 2150,0 Jeux H = -5,0  
H Poignée = 1050,0 Ep. Vitre = 28,0 mm



Conception : D140CDR67 + OFB1\_6630F + GV

### MORTAISE DE VENTILATION HYGRO

Référence	Désignation	Coloris	Qté	Débit	Coupe	
AL						
6612	MONTANT COUPE DROITE - ISO 140 - 67	PRI1 716F	2	2145,0	90.0/ 90.0	M
6615	TRAVERSE HAUTE C.DROITE-TOUTE ISO-	PRI1 716F	1	900,0	90.0/ 90.0	T
6616	TRAVERSE BASSE C.DROITE-ISO 140/160	PRI1 716F	1	900,0	90.0/ 90.0	T
66004	PARCLOUSE PVC VITRAGE 28/30 MM - 67F	NOIR	2	770,6	90.0/ 90.0	T
66004	PARCLOUSE PVC VITRAGE 28/30 MM - 67F	NOIR	2	1959,8	90.0/ 90.0	M
6630RN	OUVRANT SERVICE CACHE PVC NOIR - 67	PRI1 716F	2	897,6	45.0/ 45.0	T
6630RN	OUVRANT SERVICE CACHE PVC NOIR - 67	PRI1 716F	2	2086,8	45.0/ 45.0	M

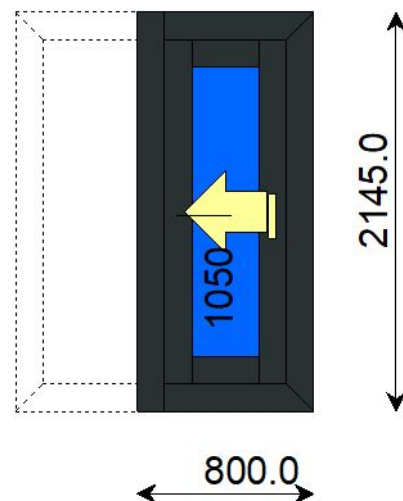
AL						
66011	EQUERRE TIRAGE BATTUE HT 19.1 MM	B	4	pièce		
66014	EQUERRE A VISSER POUR CAGE 10.5X18.	B	4	pièce		
66019	EQUERRE TIRAGE TRAVERSE HT 13.8 MM	B	4	pièce		
66020	ANGLE DRAINAGE PARCLOUSE 28 MM - 67F	NOIR	4	pièce		
66027	ANGLE ETANCHEITE DORMANT/MENEAU - 6	NOIR	2	pièce		
66049	PAIRE FLASQUES D'ETANCH TRAV 6616 (	NOIR	1	paire		
66051	PAIRE FLASQUES D'ETANCH TRAV 6615 (	NOIR	1	paire		
66114	IW-TRINGLE VERTICALE HV 1950/2150	B	1	pièce		
66117	IW-TRINGLE FERMETURE SUPP.386 MM	B	1	pièce		
66120	IW-TRINGLE FERMETURE SUPP.986 MM	B	1	pièce		
66122	IW-KIT OB DE BASE	B	1	pièce		
66123	IW-KIT RENVOI D ANGLE OB	B	2	pièce		
66124	IW-POINT DE FERMETURE SUPPLEMENTAIR	B	4	pièce		
66127	IW-KIT PAUMELLES OB	NOIR	1	pièce		
81022	PARE TEMPETE SANS CLAPET	NOIR	2	pièce		
84534	VIS TBL N8 (4.2) X 100 SR2 PILOTE	B	2	pièce		
A1013	PAIRE BOUCHON SOUS MONTANT CD REGAT	NOIR	2	paire		
A1023	BOUCHON ETANCH.MONTANT CD R28 (20P	B	2	pièce		
A1039	BOUCHON ETANCH.TRAV.BASSE CD R28 (	NOIR	1	paire		
A2646	ANGLE D ETANCHEITE POUR OUVRANT RS+	NOIR	2	pièce		
A2647	EQUERRE 50X50X4X10 NEZ PVC OUVRANT	B	4	pièce		
H48003	OB- CREMONE 1 FOURCHE DESIGN SOFTLI	NOIR	1	pièce		
H48404	OB - KIT COMPAS LV 706/906 MM	B	1	pièce		
H48903	OB -CONNECTEUR PAUMELLE A CLAMER 66	B	1	pièce		
V62001	SUPPORT DE CALE VITRAGE 24 28 MM OC	B	6	pièce		

AL						
66401	JOINT UNIVERSEL BATTUE FEUILLURE 25	NOIR	17,1	ml		

Référence	Ep	Désignation	Qté	Larg.	Haut.
SL #1	28	4/20/4 Gaz argon intercalaire WE	1	812	2002

FICHE DE FABRICATION  
Affaire : 28121114 BESNIER/DANIET  
Client : 0310 MENUISERIE BRIOL

LOT : REPERE : 0000000010  
CHASSIS : Couissant GALANDAGE 1 Vt 1 Rail 67CL32  
Ouvrant à Droite  
COLORIS : Ouvrant:7016FSD RAL 7016 FSD  
Qté = 1 Largeur = 800,0  
Hauteur = 2150,0 Jeux H = -5,0  
H Poignée = 1050,0 Ep. Vitre = 28,0 mm



Conception : PAT170CODC + DG1V1RCL32 + OG1V1RCL32

Référence	Désignation	Coloris	Qté	Débit	Coupe	
AL						
2156	Bavette de 90mm - gorge à tôle	PRI1 716F	1	800,0	90.0/ 90.0	T
3615	DORMANT GALANDAGE PERIPH MONORAIL -	PRI1 716F	2	1594,1	45.0/ 45.0	T
3615	DORMANT GALANDAGE PERIPH MONORAIL -	PRI1 716F	2	2145,0	45.0/ 45.0	M
8046	TAPEE DE 47 X 50 MM ISO 120 EN 67	PRI1 716F	1	764,1	90.0/ 90.0	T
8046	TAPEE DE 47 X 50 MM ISO 120 EN 67	PRI1 716F	2	2145,0	90.0/ 90.0	M
L20X40	CORNIERE ALU 40x20x2	B	1	758,5	90.0/ 90.0	T
N03123J	CHICANE SIMPLE RUPTURE NOIRE CL32	PRI1 716F	1	2070,8	90.0/ 90.0	M
N03125	CHICANE MACONNERIE CL32	PRI1 716F	1	2087,0	90.0/ 90.0	M
N03601	PROFIL ACCROCHE CAPOT CL32	B	1	2126,9	90.0/ 90.0	M
N03602	PROFIL DE FINITION GALANDAGE CL32	PRI1 716F	1	956,1	90.0/ 90.0	T
N03602	PROFIL DE FINITION GALANDAGE CL32	PRI1 716F	1	2126,9	90.0/ 90.0	M
N03631	ANODISE NATUREL RAIL ALU PREMONTABL	B	1	1501,9	90.0/ 90.0	T
N03900	CAPOT POUR GALANDAGE CL32	PRI1 716F	1	2126,9	90.0/ 90.0	M
U03122	TRAVERSE D'OUVRANT 67CL32	PRI1 716F	2	730,0	90.0/ 90.0	T
U03135	MONTANT OUVRANT RENFORCE CL32	PRI1 716F	1	2070,8	90.0/ 90.0	M

AL						
..	Prépa.pour Volet Roulant	B	1			
A1024	AMORTISSEUR EN MOUSSE GALANDAGE	B	2	pièce		
A2000	PARE TEMPETE A VOLET	NOIR	1	pièce		
A8008	EQUERRE S & V POUR CAGE 13.4 X 12 H	B	8	pièce		
H03201	CHARIOT SIMPLE REGLABLE 80KG CL32 I	B	2	pièce		
V52016	PAIRE DE BOUCHON POUR GALANDAGE	B	1	paire		
V53005	BOUCHON ANTIDEGONDAGE CHICANE CL32	NOIR	2	pièce		
V55025	PONTET POUR GALANDAGE CL32	B	2	pièce		
V70024	CLAMEAU POUR CAGE 10.4 - 14.4 MM	B	18	pièce		
V72012	PATTE BT DE 87 MM POUR ISO 120 MM -	B	14	pièce		
V72017	PATTE BG DE 77 MM POUR ISO 120 MM -	B	4	pièce		
FE						
G-24080-00-0-1	GACHE PONCTUELLE A CLAMER	B	3	pièce		
G-25000-75-0-1	CREMONE SLIDELOCK L1500 D700 3C	B	1	pièce		
SV						
INV101055	POIGNEE SARENA 20° DR	L2	1	pièce		

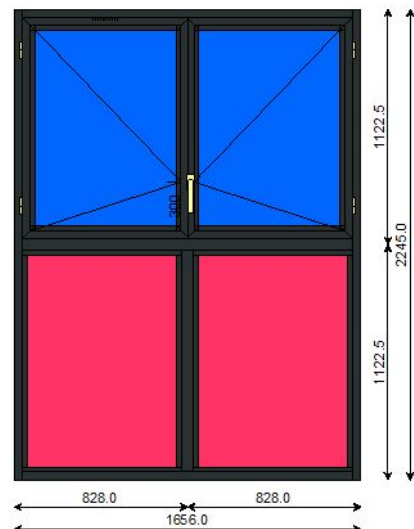
AL						
7936	JOINT BROSSE EP.6 MM GRISE	B	2,1	ml		

Référence	Ep	Désignation	Qté	Larg.	Haut.
SL #1	28	4/20/4 Gaz argon intercalaire WE	1	721	1956

FICHE DE FABRICATION  
Affaire : 28121114 BESNIER/DANIET  
Client : 0310 MENUISERIE BRIOL

LOT : REPERE : 0000000011  
OSSATURE DU CHASSIS COMPOSE ET CHASSIS INTERIEURS  
ALLEGE+OF2

COLORIS : Ouvrant:7016FSD RAL 7016 FSD  
Qté = 1 Largeur = 1600,0 Jeux G = +28,0 D = +28,0  
Hauteur = 2250,0 Jeux H = -5,0



Référence	Désignation	Coloris	Qté	Débit	Coupe	
AL						
6612	MONTANT COUPE DROITE - ISO 140 - 67	PRI1 716F	2	2245,0	90.0/ 90.0	M
6640	TRAVERSE INTER / MENEAU HT 120 MM -	PRI1 716F	1	1062,7	90.0/ 90.0	M
6615	TRAVERSE HAUTE C.DROITE-TOUTE ISO-	PRI1 716F	1	1600,0	90.0/ 90.0	T
6616	TRAVERSE BASSE C.DROITE-ISO 140/160	PRI1 716F	1	1600,0	90.0/ 90.0	T
6640	TRAVERSE INTER / MENEAU HT 120 MM -	PRI1 716F	1	1586,0	90.0/ 90.0	T
P1062	TAPEE SUPERIEURE COUPE DROITE DE 73	PRI1 716F	1	1600,0	90.0/ 90.0	T
AK						
INFO_DIMCHAS	CHASSIS HORS LIMITES DIMENSIONNELLE	B	1	1074,3	VV/VV	M
INFO_DIMCHAS	CHASSIS HORS LIMITES DIMENSIONNELLE	B	1	1618,4	VV/VV	T
AL						
66001	BATTUE CENTRALE PVC - 67FR	NOIR	1	978,5	90.0/ 90.0	M
66004	PARCLOSE PVC VITRAGE 28/30 MM - 67F	NOIR	4	682,2	90.0/ 90.0	T
66004	PARCLOSE PVC VITRAGE 28/30 MM - 67F	NOIR	4	947,3	90.0/ 90.0	M
6630RN	OUVRANT SERVICE CACHE PVC NOIR - 67	PRI1 716F	4	809,2	45.0/ 45.0	T
6630RN	OUVRANT SERVICE CACHE PVC NOIR - 67	PRI1 716F	3	1074,3	45.0/ 45.0	M
6631RN	OUVRANT SEMI FIXE CACHE PVC NOIR -	PRI1 716F	1	1044,1	45.0/ 45.0	M
6643	CAPOT POUR BATTEMENT CENTRAL PVC -	PRI1 716F	1	978,5	90.0/ 90.0	M
6659	Anodisé Noir TRINGLE 14X18 SEMI-FIX	B	1	230,0	90.0/ 90.0	M
6659	Anodisé Noir TRINGLE 14X18 SEMI-FIX	B	1	424,3	90.0/ 90.0	M
N99852	PARCLOSE DE SECURITE 23 MM - H 35 M	PRI1 716F	4	768,1	90.0/ 90.0	T
N99852	PARCLOSE DE SECURITE 23 MM - H 35 M	PRI1 716F	4	992,7	90.0/ 90.0	M
AK						
INFO_FERRAGES	!! PAS DE FERRAGE !!	B	2			
AL						
66011	EQUERRE TIRAGE BATTUE HT 19.1 MM	B	6	pièce		
66014	EQUERRE A VISSER POUR CAGE 10.5X18.	B	8	pièce		
66019	EQUERRE TIRAGE TRAVERSE HT 13.8 MM	B	12	pièce		
66020	ANGLE DRAINAGE PARCLOSE 28 MM - 67F	NOIR	8	pièce		
66023	PAIRE BOUCHONS BATTUE OUVRANT - 67F	NOIR	1	paire		
66024	PAIRE BOUCHONS BATTEMENT CENTRAL -	NOIR	1	paire		
66027	ANGLE ETANCHEITE DORMANT/MENEAU - 6	NOIR	10	pièce		
66028	SUPPORT CALE VITRAGE FIXE 28/36MM -	B	8	pièce		
66039	MOUSSE ETANCHEITE 34X47 MM EP.7MM -	NOIR	4	pièce		
66042	MOUSSE ETANCHEITE 10X34MM EP.4MM -	NOIR	8	pièce		
66049	PAIRE FLASQUES D'ETANCH TRAV 6616 (	NOIR	1	paire		
66051	PAIRE FLASQUES D'ETANCH TRAV 6615 (	NOIR	1	paire		
66056	CAVALIER TRAVERSE AVANC. 13X23.6 MM	B	8	pièce		
66109	IW-TRINGLE VERTICALE HV 950/1150	B	1	pièce		
66117	IW-TRINGLE FERMETURE SUPP.386 MM	B	2	pièce		
66123	IW-KIT RENVOI D ANGLE OB	B	1	pièce		
66124	IW-POINT DE FERMETURE SUPPLEMENTAIR	B	2	pièce		
66131	IW-VERROU DE SEMI-FIXE+GACHE REGLAB	B	1	pièce		
66210	IW-KIT FERM.OF/TRINGLE OB RENVOI AN	B	1	pièce		
81022	PARE TEMPETE SANS CLAPET	NOIR	8	pièce		
84509	VIS TCB 4.2X34 MM AUTOPERCEUSE SR2	B	4	pièce		
84534	VIS TBL N8 (4.2) X 100 SR2 PILOTE	B	4	pièce		
A1013	PAIRE BOUCHON SOUS MONTANT CD REGAT	NOIR	2	paire		
A1023	BOUCHON ETANCH.MONTANT CD R28 (20P	B	2	pièce		
A1039	BOUCHON ETANCH.TRAV.BASSE CD R28 (	NOIR	1	paire		
A2646	ANGLE D ETANCHEITE POUR OUVRANT RS+	NOIR	4	pièce		

Référence	Désignation	Coloris	Qté	Débit	Coupe		
A2647	EQUERRE 50X50X4X10 NEZ PVC OUVRANT	B	8	pièce			
H48003	OB- CREMONE 1 FOURCHE DESIGN SOFTLI	NOIR	1	pièce			
H48307	IW-OF PAUMELLE 2 LAMES DROITE (2)	NOIR	2	pièce			
H48308	IW-OF PAUMELLE 2 LAMES GAUCHE (2)	NOIR	2	pièce			
V59017	JOINT VERROU GRIS PARCLOSES LAQUEES	B	30	pièce			
V62001	SUPPORT DE CALE VITRAGE 24 28 MM OC	B	12	pièce			

AL							
41100	"N"NOIR	JOINT BOURRE INT. 3,5 à 7 MM	B	7,0	ml		
66401		JOINT UNIVERSEL BATTUE FEUILLURE 25	NOIR	26,9	ml		

Référence	Ep	Désignation	Qté	Larg.	Haut.
SL					
#1	28	4/20/4 Gaz argon intercalaire WE	2	724	989
#4	29	44 <sup>2</sup> /16/4 Gaz argon intercalaire WE	2	731	1025