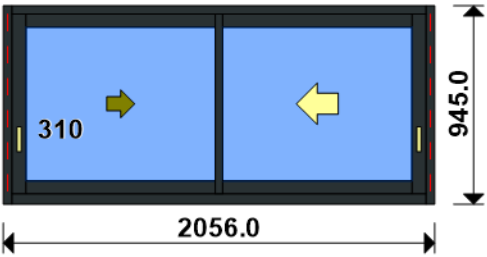


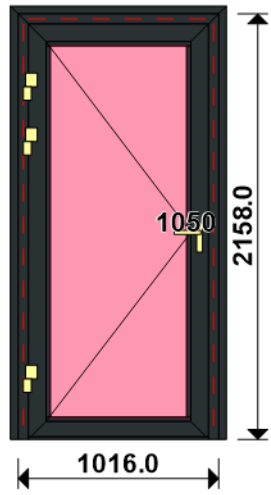
LOT : REPERE : 00000000001  
CHASSIS : Ouvrant 2Vtx / 2Rails CL32 CD  
Ouvrant à Droite  
COLORIS : Ouvrant:7016FSD RAL 7016 FSD  
Qté = 7 Largeur = 2000,0 Jeux G = +28,0 D = +28,0  
Hauteur = 950,0 Jeux H = -5,0  
H Poignée = 310,0 Ep. Vitre = 28,0 mm



Conception : CD VR + PAT140CDDC + DC2RI140CD + OC2V67C32D

Référence	Désignation	Coloris	Qté	Débit	Coupe			
AL								
L20X30	CORNIERE ALU 20x30x2	PRI1 716F	7	2000,0	90.0/ 90.0			T
N03123J	CHICANE SIMPLE RUPTURE NOIRE CL	PRI1 716F	7	859,8	90.0/ 90.0			M
N03127	CHICANE SIMPLE FROIDE CL32	PRI1 716F	7	859,8	90.0/ 90.0			M
N03631	ANODISE NATUREL RAIL ALU PREMON	NA	14	1972,0	90.0/ 90.0			T
U03020	TRAVERSE BASSE CD ISO 120-140 6	PRI1 716F	7	2000,0	90.0/ 90.0			T
U03024	MONTANT CD ISO 140 67CL	PRI1 716F	14	945,0	90.0/ 90.0			M
U03027	TRAVERSE HAUTE CD 67CL	PRI1 716F	7	2000,0	90.0/ 90.0			T
U03120	MONTANT DE TETE CL 32	PRI1 716F	14	859,8	90.0/ 90.0			M
U03122	TRAVERSE D'OUVRANT 67CL32	PRI1 716F	28	936,8	90.0/ 90.0			T
AL								
A1039	BOUCHON ETANCH.TRAV.BASSE CD R	NOIR	7	paire				
A2000	PARE TEMPETE A VOLET	NOIR	7	pièce				
H03201	CHARIOT SIMPLE REGLABLE 80KG CL	B	28	pièce				
V53013	BOUCHON ANTIDEGONDAGE CHICANE C	NOIR	28	pièce				
V55045	MOUSSES ETANCH BASSE PR DORM IS	NOIR	7	paire				
V55047	MOUSSES ETANCH HAUTE TOUTES ISO	NOIR	7	paire				
FE								
G-24080-00-0-1	GACHE PONCTUELLE A CLAMER	B	28	pièce				
G-25000-73-0-1	CREMONE SLIDELOCK L300 D150 1C	B	14	pièce				
LO								
BT150445	Pattes Isolation 140mm	B	28	pièce				
CPLG0085	Clameau losange dormant CD 67	B	28	pièce				
CTHBT0003	Cale de rupture TH pour BT	B	28	pièce				
SV								
INV101055	POIGNEE SARENA 20° DR	L2	14	pièce				
AL								
36206	BROSSE FEUTRE EP 8 - 67CL (100m	B	6,0	ml				
Référence	Ep	Désignation	Qté	Larg.	Haut.			
SL								
#1	28	4/20/4 Gaz argon intercalaire WE	14	928	745			

LOT : REPERE : 00000000002  
CHASSIS : Ouvrant Porte OF 1Vt 6762 Seuil Tub 67PL  
Ouvrant à Gauche  
COLORIS : Ouvrant:7016FSD RAL 7016 FSD  
Qté = 5 Largeur = 1000,0 Jeux G = +8,0 D = +8,0  
Hauteur = 2150,0 Jeux H = +8,0  
H Poignée = 1050,0 Ep. Vitre = 28,8 mm  
L passage = 794,7 H passage = 2060,5



Conception : CO\_NO\_VR + PAT140CODC + 2H&1LH140A + CJ 3 P8013 + DP6760 + OP1\_6762F  
OUVERTURE INT TIRANT GAUCHE  
BOUTON MOLETE  
SDFSDFSFSF SDFSDF

Référence	Désignation	Coloris	Qté	Débit	Coupe			
AL								
6770	Anodisé NaT/SEUIL ETANCHE - 67P	NA	5	859,4	90.0/ 90.0			T
6772	PORTE BROSSE - 67 PL	PRI1 716F	5	861,0	90.0/ 90.0			T
23600	JOINT BROSSE 15 MM/ 1 longueur	B	5	861,0	90.0/ 90.0			T
6760	DORMANT CAGE A TOLE HT 78.3 - 6	PRI1 716F	5	1016,0	45.0/ 45.0			T
6760	DORMANT CAGE A TOLE HT 78.3 - 6	PRI1 716F	5	2158,0	45.0/ 90.0			M
6760	DORMANT CAGE A TOLE HT 78.3 - 6	PRI1 716F	5	2158,0	90.0/ 45.0			M
6762	OUVRANT A LA FRANCAISE - 67PL	PRI1 716F	10	894,6	45.0/ 45.0			T
6762	OUVRANT A LA FRANCAISE - 67PL	PRI1 716F	10	2082,8	45.0/ 45.0			M
L PASSAGE LIBRE	Lg Passage Vt Service =	B	5	794,7	VV/VV			T
N99858	PARCLOSE 23 MM - H 22 MM	PRI1 716F	10	736,4	90.0/ 90.0			T
N99858	PARCLOSE 23 MM - H 22 MM	PRI1 716F	10	1880,6	90.0/ 90.0			M
N99904	TAPEE DE 73.6 MM - HT 50 MM	PRI1 716F	5	1000,4	90.0/ 90.0			T
N99904	TAPEE DE 73.6 MM - HT 50 MM	PRI1 716F	10	2200,2	90.0/ 90.0			M
P8013	CJ PLAT 30 MM AVEC DEBORD 4 MM	PRI1 716F	5	1067,6	45.0/ 45.0			T
P8013	CJ PLAT 30 MM AVEC DEBORD 4 MM	PRI1 716F	5	2183,8	45.0/ 90.0			M
P8013	CJ PLAT 30 MM AVEC DEBORD 4 MM	PRI1 716F	5	2183,8	90.0/ 45.0			M

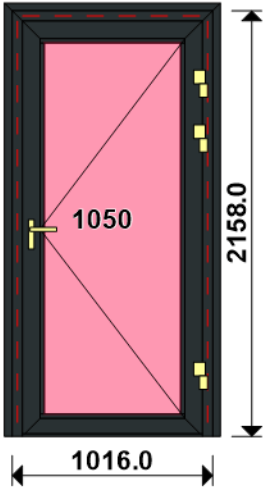
AL								
66010	EQUERRE TIRAGE FEUILLURE HT 13.	NOIR	30	pièce				
67602	PIECE DE JONCTION 6770 AVEC DOR	NOIR	10	pièce				
67604	SUPPORT DE CALE OUVRANT PORTE	B	30	pièce				
67608	PAUMELLE 2 L. EN APPLIQUE + VIS	NOIR	15	pièce				
67621	SERRURE 3 POINTS A PENNE PERROQ	B	5	pièce				
81022	PARE TEMPETE SANS CLAPET	NOIR	10	pièce				
84041	VIS TCB D4.2 x 32 T20 - INOX	B	40	pièce				
84212	CYLINDRE STANDARD 45x45	B	5	pièce				
84525	VIS TF N7 X 16 SR2	B	20	pièce				
92700	BOUCHONS POUR 6772 - 67FR	B	10	pièce				
93100	EQUERRE A VISSER CH 13 X 42 - (	B	60	pièce				
98700	BEQUILLE PL DBLE + CARRE STYLE	NOIR	5	Ensemble				
98800	ENTREE DE CYLINDRE MOULEE	NOIR	10	pièce				
A8022	EQUERRE RENFORT POUR CAGE 1.5 x	B	20	pièce				
A8041	PARE TEMPETE PLAT (20)	NOIR	10	pièce				
H50405	GACHE FILANTE 3 & 5 PTS GAUCHE	B	5	pièce				
H59602	KIT FIXATION BEQUILLE CARRE DE	B	5	pièce				
V59021	PAIRE BOUCHON SOUS TAPEE	B	5	paire				
V6001	VIS INOX 4.2 X 11	B	70	pièce				
V70021	CLAMEAU POUR CAGE 28.4 - 32.4 M	B	65	pièce				
V70063	VIS pour V42006	B	120	pièce				
LO								
BT150445	Pattes Isolation 140mm	B	65	pièce				
CTHBT0003	Cale de rupture TH pour BT	B	65	pièce				

AL								
41100	JOINT BOURRE INT. 3,5 à 7 MM	NOIR	26,6	ml				
66401	JOINT UNIVERSEL BATTUE FEUILLUR	NOIR	26,6	ml				

Référence	Désignation		Coloris	Qté	Débit	Coupe			
V03022	JOINT DE BATTUE CELLULAIRE 67PL		B	55,5	ml				

Référence	Ep	Désignation	Qté	Larg.	Haut.
SL #4	29	44 <sup>2</sup> /16/4 Gaz argon intercalaire WE	5	724	1912

LOT : REPERE : 00000000003  
CHASSIS : Ouvrant Porte OF 1Vt 6762 Seuil Tub 67PL  
Ouvrant à Droite  
COLORIS : Ouvrant:7016FSD RAL 7016 FSD  
Qté = 3 Largeur = 1000,0 Jeux G = +8,0 D = +8,0  
Hauteur = 2150,0 Jeux H = +8,0  
H Poignée = 1050,0 Ep. Vitre = 28,8 mm  
L passage = 794,7 H passage = 2060,5



Conception : CO\_NO\_VR + PAT140CODC + 2H&1LH140A + CJ 3 P8013 + DP6760 + OP1\_6762F  
OUVERTURE INT TIRANT DROIT  
BOUTON MOLETE  
SDFSDFSFSF SDFSDF

Référence	Désignation	Coloris	Qté	Débit	Coupe			
AL								
6770	Anodisé NaT/SEUIL ETANCHE - 67P	NA	3	859,4	90.0/ 90.0			T
6772	PORTE BROSSE - 67 PL	PRI1 716F	3	861,0	90.0/ 90.0			T
23600	JOINT BROSSE 15 MM/ 1 longueur	B	3	861,0	90.0/ 90.0			T
6760	DORMANT CAGE A TOLE HT 78.3 - 6	PRI1 716F	3	1016,0	45.0/ 45.0			T
6760	DORMANT CAGE A TOLE HT 78.3 - 6	PRI1 716F	3	2158,0	45.0/ 90.0			M
6760	DORMANT CAGE A TOLE HT 78.3 - 6	PRI1 716F	3	2158,0	90.0/ 45.0			M
6762	OUVRANT A LA FRANCAISE - 67PL	PRI1 716F	6	894,6	45.0/ 45.0			T
6762	OUVRANT A LA FRANCAISE - 67PL	PRI1 716F	6	2082,8	45.0/ 45.0			M
L PASSAGE LIBRE	Lg Passage Vt Service =	B	3	794,7	VV/VV			T
N99858	PARCLOSE 23 MM - H 22 MM	PRI1 716F	6	736,4	90.0/ 90.0			T
N99858	PARCLOSE 23 MM - H 22 MM	PRI1 716F	6	1880,6	90.0/ 90.0			M
N99904	TAPEE DE 73.6 MM - HT 50 MM	PRI1 716F	3	1000,4	90.0/ 90.0			T
N99904	TAPEE DE 73.6 MM - HT 50 MM	PRI1 716F	6	2200,2	90.0/ 90.0			M
P8013	CJ PLAT 30 MM AVEC DEBORD 4 MM	PRI1 716F	3	1067,6	45.0/ 45.0			T
P8013	CJ PLAT 30 MM AVEC DEBORD 4 MM	PRI1 716F	3	2183,8	45.0/ 90.0			M
P8013	CJ PLAT 30 MM AVEC DEBORD 4 MM	PRI1 716F	3	2183,8	90.0/ 45.0			M

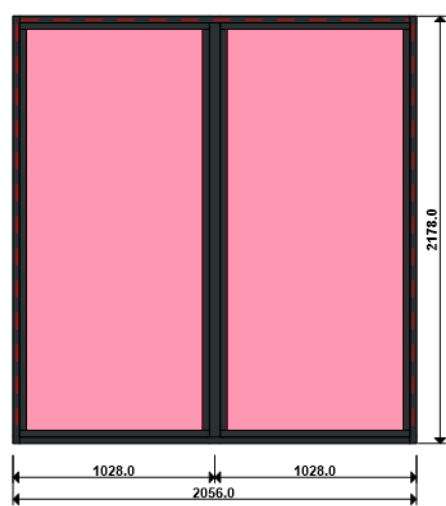
AL								
66010	EQUERRE TIRAGE FEUILLURE HT 13.	NOIR	18	pièce				
67602	PIECE DE JONCTION 6770 AVEC DOR	NOIR	6	pièce				
67604	SUPPORT DE CALE OUVRANT PORTE	B	18	pièce				
67608	PAUMELLE 2 L. EN APPLIQUE + VIS	NOIR	9	pièce				
67621	SERRURE 3 POINTS A PENNE PERROQ	B	3	pièce				
81022	PARE TEMPETE SANS CLAPET	NOIR	6	pièce				
84041	VIS TCB D4.2 x 32 T20 - INOX	B	24	pièce				
84212	CYLINDRE STANDARD 45x45	B	3	pièce				
84525	VIS TF N7 X 16 SR2	B	12	pièce				
92700	BOUCHONS POUR 6772 - 67FR	B	6	pièce				
93100	EQUERRE A VISSER CH 13 X 42 - (	B	36	pièce				
98700	BEQUILLE PL DBLE + CARRE STYLE	NOIR	3	Ensemble				
98800	ENTREE DE CYLINDRE MOULEE	NOIR	6	pièce				
A8022	EQUERRE RENFORT POUR CAGE 1.5 x	B	12	pièce				
A8041	PARE TEMPETE PLAT (20)	NOIR	6	pièce				
H50404	GACHE FILANTE 3 & 5 PTS DROITE	B	3	pièce				
H59602	KIT FIXATION BEQUILLE CARRE DE	B	3	pièce				
V59021	PAIRE BOUCHON SOUS TAPEE	B	3	paire				
V6001	VIS INOX 4.2 X 11	B	42	pièce				
V70021	CLAMEAU POUR CAGE 28.4 - 32.4 M	B	39	pièce				
V70063	VIS pour V42006	B	72	pièce				
LO								
BT150445	Pattes Isolation 140mm	B	39	pièce				
CTHBT0003	Cale de rupture TH pour BT	B	39	pièce				

AL								
41100	JOINT BOURRE INT. 3,5 à 7 MM	NOIR	16,0	ml				
66401	JOINT UNIVERSEL BATTUE FEUILLUR	NOIR	16,0	ml				

Référence	Désignation		Coloris	Qté	Débit	Coupe			
V03022	JOINT DE BATTUE CELLULAIRE 67PL		B	33,3	ml				

Référence	Ep	Désignation	Qté	Larg.	Haut.
SL #4	29	44 <sup>2</sup> /16/4 Gaz argon intercalaire WE	3	724	1912

LOT : REPERE : 00000000004  
OSSATURE DU CHASSIS COMPOSE ET CHASSIS INTERIEURS  
Ensemble(s) comprenant :  
  
COLORIS : Ouvrant:7016FSD RAL 7016 FSD  
Qté = 6 Largeur = 2000,0 Jeux G = +28,0 D = +28,0  
Hauteur = 2150,0 Jeux H = +28,0



Référence	Désignation	Coloris	Qté	Débit	Coupe			
AL								
P1061	TAPEE SUPERIEURE COUPE DROITE D	PRI1 716F	6	2000,0	90.0/ 90.0	+		M
U43063	MONTANT COUPE DROITE ISO 140 6	PRI1 716F	12	2178,0	90.0/ 90.0			M
U43611	TRAVERSE INTER / MENEAU HT 128.	PRI1 716F	6	2112,2	90.0/ 90.0			M
U43060	TRAVERSE HAUTE C.DROITE-TOUTE I	PRI1 716F	6	2000,0	90.0/ 90.0			T
U43065	TRAVERSE BASSE C.DROITE-ISO 100	PRI1 716F	6	2000,0	90.0/ 90.0			T
N99852	PARCLOSE DE SECURITE 23 MM - H	PRI1 716F	24	967,7	90.0/ 90.0			T
N99852	PARCLOSE DE SECURITE 23 MM - H	PRI1 716F	24	2042,2	90.0/ 90.0			M
AL								
66028	SUPPORT CALE VITRAGE FIXE 28/36	B	48	pièce				
A1039	BOUCHON ETANCH.TRAV.BASSE CD R	NOIR	6	paire				
V47035	PAIRE CAVALIER LIAISON BATTUE E	B	24	paire				
V50024	CALE ISOLANTE POUR PATTE FIXATI	B	30	pièce				
V55037	**** PAS ENCORE DISPONIBLE ****	B	6	paire				
V55038	**** PAS ENCORE DISPONIBLE ****	B	12	pièce				
V59017	JOINT VERROU GRIS PARCLOSES LAQ	B	336	pièce				
V59034	PAIRE EMBOUT CACHE COUPE MONTAN	NOIR	12	paire				
V70016	VIS SPECIALE BARRETTE 4.5 X 25	B	60	pièce				
V72008	ASSEMBLAGE DROIT HT 41.3 MM	B	12	pièce				
V72010	ASSEMBLAGE DROIT HT 41.3 MM	B	12	pièce				
V72045	PATTE FIXATION TRAV BASSE CD IS	B	30	pièce				
V90008	PAIRE FLASQUES POUR TRAVERSE U4	NOIR	6	paire				
V90010	PAIRE FLASQUES POUR TRAVERSE U4	NOIR	6	paire				
V90020	***** PAS ENCORE DISPONIBLE **	B	12	pièce				
V90022	***** PAS ENCORE DISPONIBLE **	B	12	pièce				
LO								
BT150445	Pattes Isolation 140mm	B	90	pièce				
CPLG0085	Clameau losange dormant CD 67	B	120	pièce				
CTHBT0003	Cale de rupture TH pour BT	B	90	pièce				
AL								
41100	JOINT BOURRE INT. 3,5 à 7 MM	NOIR	70,6	ml				
66401	JOINT UNIVERSEL BATTUE FEUILLUR	NOIR	70,6	ml				

Référence	Ep	Désignation	Qté	Larg.	Haut.
SL #4	29	44 <sup>2</sup> /16/4 Gaz argon intercalaire WE	12	930	2075

FICHE DE FABRICATION

Affaire : 2024061117 MA INVEST / ST ALBAN

Client : 0110 CD MENUISERIE

LOT : REPERE : 0000000005

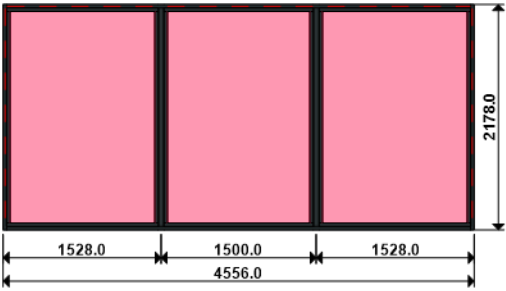
OSSATURE DU CHASSIS COMPOSE ET CHASSIS INTERIEURS

Ensemble(s) comprenant :

COLORIS : Ouvrant:7016FSD RAL 7016 FSD

Qté = 4 Largeur = 4500,0 Jeux G = +28,0 D = +28,0

Hauteur = 2150,0 Jeux H = +28,0



Référence	Désignation	Coloris	Qté	Débit	Coupe			
AL								
P1061	TAPEE SUPERIEURE COUPE DROITE D	PRI1 716F	4	4500,0	90.0/ 90.0	+		M
U43063	MONTANT COUPE DROITE ISO 140 6	PRI1 716F	8	2178,0	90.0/ 90.0			M
U43611	TRAVERSE INTER / MENEAU HT 128.	PRI1 716F	8	2112,2	90.0/ 90.0			M
U43060	TRAVERSE HAUTE C.DROITE-TOUTE I	PRI1 716F	4	4500,0	90.0/ 90.0			T
U43065	TRAVERSE BASSE C.DROITE-ISO 100	PRI1 716F	4	4500,0	90.0/ 90.0			T
N99852	PARCLOSE DE SECURITE 23 MM - H	PRI1 716F	8	1445,4	90.0/ 90.0			T
N99852	PARCLOSE DE SECURITE 23 MM - H	PRI1 716F	16	1467,7	90.0/ 90.0			T
N99852	PARCLOSE DE SECURITE 23 MM - H	PRI1 716F	24	2042,2	90.0/ 90.0			M
AL								
66028	SUPPORT CALE VITRAGE FIXE 28/36	B	48	pièce				
A1039	BOUCHON ETANCH.TRAV.BASSE CD R	NOIR	4	paire				
V47035	PAIRE CAVALIER LIAISON BATTUE E	B	24	paire				
V55037	**** PAS ENCORE DISPONIBLE ****	B	8	paire				
V55038	**** PAS ENCORE DISPONIBLE ****	B	16	pièce				
V59017	JOINT VERROU GRIS PARCLOSES LAQ	B	384	pièce				
V59034	PAIRE EMBOUT CACHE COUPE MONTAN	NOIR	8	paire				
V72008	ASSEMBLAGE DROIT HT 41.3 MM	B	16	pièce				
V72010	ASSEMBLAGE DROIT HT 41.3 MM	B	16	pièce				
V90008	PAIRE FLASQUES POUR TRAVERSE U4	NOIR	4	paire				
V90010	PAIRE FLASQUES POUR TRAVERSE U4	NOIR	4	paire				
V90020	***** PAS ENCORE DISPONIBLE **	B	16	pièce				
V90022	***** PAS ENCORE DISPONIBLE **	B	16	pièce				
LO								
BT150445	Pattes Isolation 140mm	B	80	pièce				
CPLG0085	Clameau losange dormant CD 67	B	80	pièce				
CTHBT0003	Cale de rupture TH pour BT	B	80	pièce				
AL								
41100	JOINT BOURRE INT. 3,5 à 7 MM	NOIR	82,4	ml				
66401	JOINT UNIVERSEL BATTUE FEUILLUR	NOIR	82,4	ml				
Référence	Ep	Désignation	Qté	Larg.	Haut.			
SL								
#4	29	44 <sup>2</sup> /16/4 Gaz argon intercalaire WE	4	1408	2075			
#4	29	44 <sup>2</sup> /16/4 Gaz argon intercalaire WE	8	1430	2075			

FICHE DE FABRICATION

Affaire : 2024061117 MA INVEST / ST ALBAN

Client : 0110 CD MENUISERIE

LOT : REPERE : 00000000006

CHASSIS : Ouvrant 2Vtx / 2Rails CL32 CD

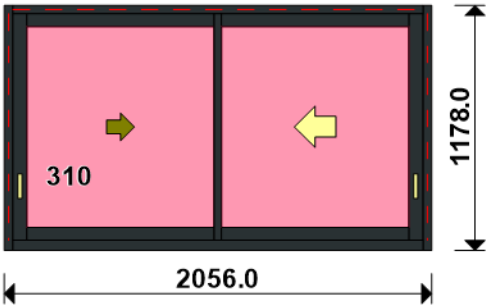
Ouvrant à Droite

COLORIS : Ouvrant:7016FSD RAL 7016 FSD

Qté = 3 Largeur = 2000,0 Jeux G = +28,0 D = +28,0

Hauteur = 1150,0 Jeux H = +28,0

H Poignée = 310,0 Ep. Vitre = 28,8 mm



Conception : CD NO VR + PAT140CDDC + DC2RI140CD + OC2V67C32D

Référence	Désignation	Coloris	Qté	Débit	Coupe			
AL								
L20X30	CORNIERE ALU 20x30x2	PRI1 716F	3	2000,0	90.0/ 90.0			T
N03123J	CHICANE SIMPLE RUPTURE NOIRE CL	PRI1 716F	3	1092,8	90.0/ 90.0			M
N03127	CHICANE SIMPLE FROIDE CL32	PRI1 716F	3	1092,8	90.0/ 90.0			M
N03631	ANODISE NATUREL RAIL ALU PREMON	NA	6	1972,0	90.0/ 90.0			T
P1061	TAPEE SUPERIEURE COUPE DROITE D	PRI1 716F	3	2000,0	90.0/ 90.0			T
U03020	TRAVERSE BASSE CD ISO 120-140 6	PRI1 716F	3	2000,0	90.0/ 90.0			T
U03024	MONTANT CD ISO 140 67CL	PRI1 716F	6	1178,0	90.0/ 90.0			M
U03027	TRAVERSE HAUTE CD 67CL	PRI1 716F	3	2000,0	90.0/ 90.0			T
U03120	MONTANT DE TETE CL 32	PRI1 716F	6	1092,8	90.0/ 90.0			M
U03122	TRAVERSE D'OUVRANT 67CL32	PRI1 716F	12	936,8	90.0/ 90.0			T
AL								
A1039	BOUCHON ETANCH.TRAV.BASSE CD R	NOIR	3	paire				
A2000	PARE TEMPETE A VOLET	NOIR	3	pièce				
H03201	CHARIOT SIMPLE REGLABLE 80KG CL	B	12	pièce				
V53013	BOUCHON ANTIDEGONDAGE CHICANE C	NOIR	12	pièce				
V55045	MOUSSES ETANCH BASSE PR DORM IS	NOIR	3	paire				
V55047	MOUSSES ETANCH HAUTE TOUTES ISO	NOIR	3	paire				
V6001	VIS INOX 4.2 X 11	B	3	pièce				
FE								
G-24080-00-0-1	GACHE PONCTUELLE A CLAMER	B	18	pièce				
G-25000-76-0-1	CREMONE SLIDELOCK L600 D200 3C	B	6	pièce				
LO								
BT150445	Pattes Isolation 140mm	B	33	pièce				
CPLG0085	Clameau losange dormant CD 67	B	33	pièce				
CTHBT0003	Cale de rupture TH pour BT	B	33	pièce				
SV								
INV101055	POIGNEE SARENA 20° DR	L2	6	pièce				
AL								
36206	BROSSE FEUTRE EP 8 - 67CL (100m	B	3,3	ml				
V04024	JOINT U 29 MM Noir Prédécoupé C	NOIR	22,8	ml				

Référence	Ep	Désignation	Qté	Larg.	Haut.
SL #4	29	44 <sup>2</sup> /16/4 Gaz argon intercalaire WE	6	928	978