

LOT : REPERE : 00000000001

CHASSIS : Ouvrant 1V N21165/Seuil OC_G16_F37 BS

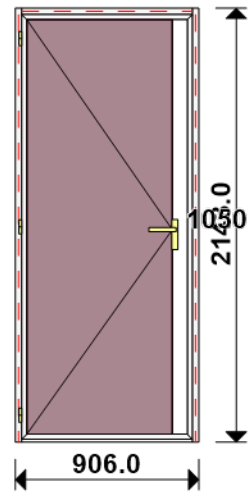
Ouvrant à Gauche

COLORIS : Ouvrant:9016S RAL 9016 SATINE POUR PROFIL

Qté = 1 Largeur = 850,0 Jeux G = +28,0 D = +28,0

Hauteur = 2115,0 Jeux H = +28,0

H Poignée = 1050,0 Ep. Vitre = 28,8 mm



Conception : CD_NO_VR + PAT100CDAL + D100F37S67 + 01N21165PB + 0/PF40

SERRURE AUTOMATIQUE

Référence	Désignation	Coloris	Qté	Débit	Coupe		
AL							
U43060	TRAVERSE HAUTE C.DROITE-TOUTE I	PRI1 916S	1	850,0	90.0/ 90.0		T
U43061	MONTANT COUPE DROITE ISO 100 6	PRI1 916S	2	2141,2	90.0/ 90.0		M
AK							
HFO	Valeur Hfo =	B	1	2068,7	vv/vv		M
LFO	Valeur Lfo =	B	1	815,4	vv/vv		T
V31402/403	Parclose après recoupe	B	2	805,6	45.0/ 45.0		T
V31402/403	Parclose après recoupe	B	2	2058,9	45.0/ 45.0		M
AL							
15600	JOINT BROSSE 20 MM 1 barre (3ML	B	1	752,0	90.0/ 90.0		T
N21126	OUV. SERVICE CACH FROID .G16-28	PRI1 916S	2	855,4	45.0/ 45.0		T
N21126	OUV. SERVICE CACH FROID .G16-28	PRI1 916S	2	2108,7	45.0/ 45.0		M
N21653R	REJET D'EAU OC PREPERCE 67FR	PRI1 916S	1	751,8	90.0/ 90.0		T
N43903	TAPEE SUPERIEURE COUPE DROITE 1	PRI1 916S	1	850,0	90.0/ 90.0		T
U21400	Anodisé NaT. SEUIL PMR	NA	1	765,8	90.0/ 90.0		T
U21902	MONTANT BANDEAU SERRURE OC G16	PRI1 916S	1	2031,6	90.0/ 90.0		M
V31402	PARCLOUSE OC POUR VITRAGE 24/28/	PRI1 916S	2	808,6	90.0/ 90.0		T
V31402	PARCLOUSE OC POUR VITRAGE 24/28/	PRI1 916S	2	2061,9	90.0/ 90.0		M
AL							
66317	CYLINDRE STANDARD 25X60 MM	B	1	pièce			
84534	VIS TBL N8 (4.2) X 100 SR2 PILO	B	4	pièce			
A2000	PARE TEMPETE A VOLET	PRI1 916S	2	pièce			
H50100	POIGNEE BANDEAU SERRURE	PRI1 916S	1	pièce			
V41003	EQUERRE A PION POUR CAGE 33X19.	B	4	pièce			
V46030	EQUERRE ALIGNEMENT BATTUE OUVRA	B	4	pièce			
V47035	PAIRE CAVALIER LIAISON BATTUE E	B	1	paire			
V50012	**** PAS ENCORE DISPONIBLE ****	PRI1 916S	1	paire			
V55107	PIECE D'ANGLE ETANCHEITE NEZ OC	B	4	pièce			
V59011	**** PAS ENCORE DISPONIBLE ****	PRI1 916S	1	paire			
V59034	PAIRE EMBOUT CACHE COUPE MONTAN	PRI1 916S	1	paire			
V59063	BOUCHON CONTINUITE ETANCH COUPE	B	2	pièce			
V59119	PAIRE BOUCHON MONTANT G16 U2190	PRI1 916S	1	paire			
V6001	VIS INOX 4.2 X 11	B	2	pièce			
V62003	**** PAS ENCORE DISPONIBLE ****	B	6	pièce			
V70054	**** PAS ENCORE DISPONIBLE ****	B	10	pièce			
V90010	PAIRE FLASQUES POUR TRAVERSE U4	PRI1 916S	1	paire			
V90013	***** PAS ENCORE DISPONIBLE **	B	1	paire			
FT							
6-32104-00-0-1	Prolongateur course OF 1G	B	2	pièce			
8-00625-00-0-1	Rallonge 250	B	2	unité			
E-18749-01-0-1	Gâche pêne 1/2 Tour	B	1	pièce			
E-19550-61-0-1	Gâche galet	B	6	pièce			
G-22488-00-0-6	Guide tringle bas	B	2	pièce			
G-24750-18-L-1	Cr. barillet 35/70 DF/DV L1780	B	2	unité			
G-25077-00-0-7T	Paumelle à clamer Blanc RAL 901		5	unité			
LO							
BT150449	Pattes Isolation 100mm	B	12	pièce			
CPLG0085	Clameau losange dormant CD 67	B	12	pièce			

Référence	Désignation	Coloris	Qté	Débit	Coupe			
CTHBT0003	Cale de rupture TH pour BT	B	12	pièce				
AL								
36400	JOINT BOURRE INT. 6 à 8 MM	NOIR	2,0	ml				
66401	JOINT UNIVERSEL BATTUE FEUILLUR	NOIR	13,3	ml				
84101	JOINT CACHE GORGE 10X14 MM (25m	B	0,8	ml				

Référence	Ep	Désignation	Qté	Larg.	Haut.
SL #4.2	29	44 ² /16/4 Gaz argon intercalaire WE depoli	1	719	2031

FICHE DE FABRICATION

Affaire : 2024061020 LE TELLIER 9016 SAT

Client : 0310 BRIOL MENUISERIE

LOT : REPERE : 00000000002

CHASSIS : Ouvrant 2vtx / 2rails CL32 CO

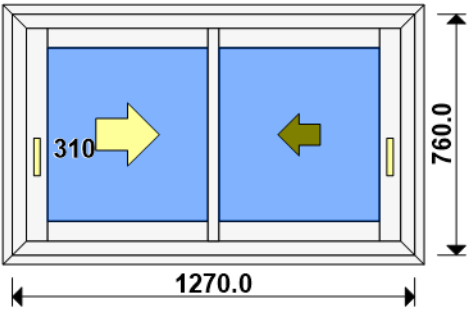
Ouvrant à Gauche

COLORIS : Ouvrant:9016S RAL 9016 SATINE POUR PROFIL

Qté = 1 Largeur = 1270,0 Ep. Vitre = 28,0 mm

Hauteur = 760,0

H Poignée = 310,0



Conception : CJ 4 P8013 + D2R3610P + OC2V67C320

Référence	Désignation	Coloris	Qté	Débit	Coupe			
AL								
3610	DORMANT PERIPH 2R SANS RECUP D'	PRI1 916S	2	760,0	45.0/ 45.0			M
3610	DORMANT PERIPH 2R SANS RECUP D'	PRI1 916S	2	1270,0	45.0/ 45.0			T
N03123H	CHICANE SIMPLE RUPTURE BLANCHE	PRI1 916S	1	685,8	90.0/ 90.0			M
N03127	CHICANE SIMPLE FROIDE CL32	PRI1 916S	1	685,8	90.0/ 90.0			M
N03631	ANODISE NATUREL RAIL ALU PREMON	NA	2	1177,8	90.0/ 90.0			T
P8013	CJ PLAT 30 MM AVEC DEBORD 4 MM	PRI1 916S	2	811,6	45.0/ 45.0			M
P8013	CJ PLAT 30 MM AVEC DEBORD 4 MM	PRI1 916S	2	1321,6	45.0/ 45.0			T
U03120	MONTANT DE TETE CL 32	PRI1 916S	2	685,8	90.0/ 90.0			M
U03122	TRAVERSE D'OUVRANT 67CL32	PRI1 916S	4	539,7	90.0/ 90.0			T
AL								
A2000	PARE TEMPETE A VOLET	PRI1 916S	1	pièce				
A8008	EQUERRE S & V POUR CAGE 13.4 X	B	8	pièce				
H03201	CHARIOT SIMPLE REGLABLE 80KG CL	B	4	pièce				
V53013	BOUCHON ANTIDEGONDAGE CHICANE C	PRI1 916S	4	pièce				
FE								
G-24080-00-0-1	GACHE PONCTUELLE A CLAMER	B	4	pièce				
G-25000-73-0-1	CREMONE SLIDELOCK L300 D150 1C	B	2	pièce				
SV								
INV101055	POIGNEE SARENA 20° DR		2	pièce				
AL								
36206	BROSSE FEUTRE EP 8 - 67CL (100m	B	1,4	ml				
Référence	Ep	Désignation	Qté	Larg.	Haut.			
SL #1	28	4/20/4 Gaz argon intercalaire WE	2	530	571			

FICHE DE FABRICATION

Affaire : 2024061020 LE TELLIER 9016 SAT

Client : 0310 BRIOL MENUISERIE

LOT : REPERE : 00000000003

CHASSIS : Ouvrant 2V N21126 OC_G16_F37 RDT

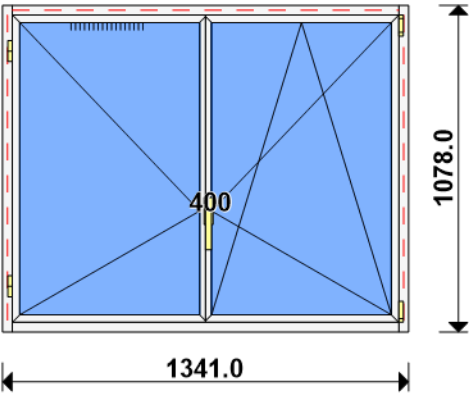
Ouvrant à Droite

COLORIS : Ouvrant:9016S RAL 9016 SATINE POUR PROFIL

Qté = 1 Largeur = 1285,0 Jeux G = +28,0 D = +28,0

Hauteur = 1050,0 Jeux H = +28,0

H Poignée = 400,0 Ep. Vitre = 28,0 mm



Conception : CD NO VR + PAT100CDAL + D100F37A67 + O2N21126FR + 0/OB20 + GVHYGRO

Référence	Désignation	Coloris	Qté	Débit	Coupe			
AL								
U43060	TRAVERSE HAUTE C.DROITE-TOUTE I	PRI1 916S	1	1285,0	90.0/ 90.0			T
U43061	MONTANT COUPE DROITE ISO 100 6	PRI1 916S	2	1078,0	90.0/ 90.0			M
U43065	TRAVERSE BASSE C.DROITE-ISO 100	PRI1 916S	1	1285,0	90.0/ 90.0			T
AK								
HFO	Valeur Hfo =	B	1	987,6	VV/VV			M
LFOSEMIFIXE	Valeur Lfo=Semi-Fixe	B	1	618,7	VV/VV			T
LFOSERVICE	Valeur Lfo=Service	B	1	618,7	VV/VV			T
V31402/403	Parclose après recoupe	B	4	608,8	45.0/ 45.0			T
V31402/403	Parclose après recoupe	B	4	977,8	45.0/ 45.0			M
AL								
L20X30	CORNIERE ALU 20x30x2	PRI1 916S	1	1285,0	90.0/ 90.0			T
N21106	OUVRANT FROID S-FIXE G16 GORGE	PRI1 916S	1	987,6	45.0/ 45.0			M
N21126	OUV. SERVICE CACH FROID .G16-28	PRI1 916S	4	658,7	45.0/ 45.0			T
N21126	OUV. SERVICE CACH FROID .G16-28	PRI1 916S	3	1027,6	45.0/ 45.0			M
N21507	CAPOT EXTERIEUR PR BATTEMENT AB	PRI1 916S	1	924,0	90.0/ 90.0			M
N43903	TAPEE SUPERIEURE COUPE DROITE 1	PRI1 916S	1	1285,0	90.0/ 90.0			T
V31402	PARCLOSE OC POUR VITRAGE 24/28/	PRI1 916S	4	611,8	90.0/ 90.0			T
V31402	PARCLOSE OC POUR VITRAGE 24/28/	PRI1 916S	4	980,8	90.0/ 90.0			M
V31918R	BATTEMENT RAPPORTE ABS 67FR OC	B	1	924,0	90.0/ 90.0			M
AL								
84507	VIS PVC TF 4.3 X 40 MM (100)	B	2	pièce				
84534	VIS TBL N8 (4.2) X 100 SR2 PILO	B	8	pièce				
A1039	BOUCHON ETANCH.TRAV.BASSE CD R	PRI1 916S	1	paire				
V41003	EQUERRE A PION POUR CAGE 33X19.	B	8	pièce				
V46030	EQUERRE ALIGNEMENT BATTUE OUVRA	B	6	pièce				
V47035	PAIRE CAVALIER LIAISON BATTUE E	B	2	paire				
V52011	**** PAS ENCORE DISPONIBLE ****	PRI1 916S	1	paire				
V52035	PAIRE BOUCHON PR BAT.CENTRAL AB	PRI1 916S	1	paire				
V55107	PIECE D'ANGLE ETANCHEITE NEZ OC	B	8	pièce				
V59034	PAIRE EMBOUT CACHE COUPE MONTAN	PRI1 916S	2	paire				
V6001	VIS INOX 4.2 X 11	B	2	pièce				
V62003	**** PAS ENCORE DISPONIBLE ****	B	12	pièce				
V70201	VIS SPECIALE BARRETTE 3.9x20(10	B	4	pièce				
V90008	PAIRE FLASQUES POUR TRAVERSE U4	PRI1 916S	1	paire				
V90010	PAIRE FLASQUES POUR TRAVERSE U4	PRI1 916S	1	paire				
FT								
6-28072-33-0-7	Poignée standard	B	1	unité				
6-31512-06-0-1	Têtière de Compas UNI-JET 501-7	B	1	pièce				
6-32012-00-0-1	Verr. Inf. AD L220	B	1	unité				
6-32021-00-0-1	Renvoi d'angle standard 1GV	B	1	unité				
6-32075-05-0-1	Verrouillage stand. L535 1 GV	B	1	unité				
6-36026-06-0-1	Palier de compas UNI-JET D	B	1	unité				
6-36180-01-0-1	Douille à broches UNI-JET D	B	1	unité				
6-36882-25-0-1	Support d'angle 100 kg UNI-JET	B	1	unité				
6-40246-20-R-1	Compas OB UNI-JET D 280-500	B	1	unité				
9-13255-40-0-1	Vis TF M5 X 40	B	2	unité				
9-41796-00-0-1	Rampe	B	1	unité				
9-42683-00-0-7	Cache support d'angle UNI-JET D	B	1	unité				
9-47334-01-0-7	Cache palier de compas UNI-JET	B	1	unité				

Référence	Désignation	Coloris	Qté	Débit	Coupe			
9-47783-01-0-7	Cache douille UNI-JET D	B	1	unité				
9-47795-01-0-7	Cache fiche compas UNI-JET D	B	1	unité				
9-48898-00-0-1	Axe de palier de compas UNI-JET	B	1	unité				
E-19550-61-0-1	Gâche galet	B	2	pièce				
E-19551-61-0-1	Gâche tringle double	B	1	unité				
E-19568-00-0-1	Gâche galet	B	1	pièce				
G-16890-01-0-1	Verrou à levier L120	B	1	unité				
G-22144-00-0-1	Cr. OB s/rampe DF F7.5 L940 D40	B	1	unité				
G-22299-61-0-1	GACHE GALET ACIER SE/OB	B	1	unité				
G-22488-00-0-6	Guide tringle bas	B	1	pièce				
G-25077-00-0-7T	Paumelle à clamer Blanc RAL 901		3	unité				
K-16467-13-R-1	Anti-fausse manoeuvre axe 9	B	1	unité				
LA								
GV_HYGRO	- Mortaise + grille hygro	B	1	pièce				
LO								
BT150449	Pattes Isolation 100mm	B	9	pièce				
CPLG0085	Clameau losange dormant CD 67	B	9	pièce				
CTHBT0003	Cale de rupture TH pour BT	B	9	pièce				

AL								
66401	JOINT UNIVERSEL BATTUE FEUILLUR	NOIR	11,5	ml				

Référence	Ep	Désignation	Qté	Larg.	Haut.
SL #1	28	4/20/4 Gaz argon intercalaire WE	2	581	950