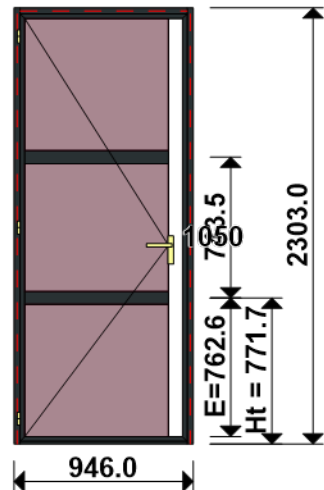


FICHE DE FABRICATION

Affaire : 2024061042 CANERO

Client : 0310 BRIOL MENUISERIE

LOT : REPERE : 0000000001
 CHASSIS : Ouvrant 1V N21165/Seuil OC_G16_F37 BS
 Ouvrant à Gauche
 COLORIS : Ouvrant:7016FSD RAL 7016 FSD
 Qté = 1 Largeur = 890,0 Jeux G = +28,0 D = +28,0
 Hauteur = 2275,0 Jeux H = +28,0
 H Poignée = 1050,0 Ep. Vitre = 28,8 mm
 H. traverse = 743,5
 H. traverse = 771,7



Conception : $CD_NO_VR + PAT160CDDC + D160F37S67 + O1N21165PB + T1-N21610P + \dots$
 $\dots + T1-N21610P + 0/PF40$

Référence	Désignation	Coloris	Qté	Débit	Coupe		
AK E=AXE TRAV AL	AxeTraverse/PointeOuvrant	B	1	762,6	90.0/ 90.0		M
U43060	TRAVERSE HAUTE C.DROITE-TOUTE I	PRI1 716F	1	890,0	90.0/ 90.0		T
U43064	MONTANT COUPE DROITE ISO 160 6	PRI1 716F	2	2301,2	90.0/ 90.0		M
AK HFO LFO	Valeur Hfo = Valeur Lfo =	B B	1 1	2228,7 855,4	VV/VV VV/VV		M T
V31402/403	Parclose après recoupe	B	2	845,6	45.0/ 45.0		T
V31402/403	Parclose après recoupe	B	2	2218,9	45.0/ 45.0		M
AL							
15600	JOINT BROSSE 20 MM 1 barre (3ML	B	1	792,0	90.0/ 90.0		T
19003	INTERCALAIRE PVC 21 MM -SL50	B	2	767,1	90.0/ 90.0		T
N21126	OUV. SERVICE CACH FROID .G16-28	PRI1 716F	2	895,4	45.0/ 45.0		T
N21126	OUV. SERVICE CACH FROID .G16-28	PRI1 716F	2	2268,7	45.0/ 45.0		M
N21610	TRAVERSE OUVRANT CACHE G16	PRI1 716F	2	767,1	90.0/ 90.0		T
N21653R	REJET D'EAU OC PREPERCE 67FR	PRI1 716F	1	791,8	90.0/ 90.0		T
N21901	CAPOT DE TRAVERSE D'OUVRANT CAC	PRI1 716F	2	727,0	90.0/ 90.0		T
P1062	TAPEE SUPERIEURE COUPE DROITE D	PRI1 716F	1	890,0	90.0/ 90.0		T
U21400	Anodisé NaT. SEUIL PMR	NA	1	805,8	90.0/ 90.0		T
U21902	MONTANT BANDEAU SERRURE OC G16	PRI1 716F	1	2191,6	90.0/ 90.0		M
V31402	PARCLOSE OC POUR VITRAGE 24/28/	NOIR	2	848,6	90.0/ 90.0		T
V31402	PARCLOSE OC POUR VITRAGE 24/28/	NOIR	2	2221,9	90.0/ 90.0		M
AL							
48900	PROLONGATEUR D'ETANCHEITE -SL50	B	2	pièce			
66317	CYLINDRE STANDARD 25X60 MM	B	1	pièce			
84042	VIS TF D4.2 x 32 T20 - INOX	B	8	pièce			
84534	VIS TBL N8 (4.2) X 100 SR2 PILO	B	4	pièce			
A2000	PARE TEMPETE A VOLET	NOIR	2	pièce			
H50100	POIGNEE BANDEAU SERRURE	NOIR	1	pièce			
V41003	EQUERRE A PION POUR CAGE 33X19.	B	4	pièce			
V46030	EQUERRE ALIGNEMENT BATTUE OUVRA	B	4	pièce			
V47035	PAIRE CAVALIER LIAISON BATTUE E	B	1	paire			
V50012	**** PAS ENCORE DISPONIBLE ****	NOIR	1	paire			
V55107	PIECE D'ANGLE ETANCHEITE NEZ OC	B	4	pièce			
V59011	**** PAS ENCORE DISPONIBLE ****	NOIR	1	paire			
V59013	BOUCHON CAPOT TRAVERSE INTER. O	NOIR	4	pièce			
V59034	PAIRE EMBOUT CACHE COUPE MONTAN	NOIR	1	paire			
V59063	BOUCHON CONTINUEITE ETANCH COUPE	B	2	pièce			
V59119	PAIRE BOUCHON MONTANT G16 U2190	NOIR	1	paire			
V6001	VIS INOX 4.2 X 11	B	2	pièce			
V62003	**** PAS ENCORE DISPONIBLE ****	B	10	pièce			
V70054	**** PAS ENCORE DISPONIBLE ****	B	10	pièce			
V90010	PAIRE FLASQUES POUR TRAVERSE U4	NOIR	1	paire			
V90013	***** PAS ENCORE DISPONIBLE **	B	1	paire			
FT							
6-32104-00-0-1	Prolongateur course OF 1G	B	2	pièce			
8-00625-00-0-1	Rallonge 250	B	2	unité			
E-18749-01-0-1	Gâche pêne 1/2 Tour	B	1	pièce			

Référence	Désignation	Coloris	Qté	Débit	Coupe			
E-19550-61-0-1	Gâche galet	B	6	pièce				
G-22488-00-0-6	Guide tringle bas	B	2	pièce				
G-24750-18-L-1	Cr. barillet 35/70 DF/DV L1780	B	2	unité				
G-25077-00-0-6	Paumelle à clamer noir RAL 9005		5	unité				
LO								
BT150448	Pattes Isolation 160mm	B	12	pièce				
CPLG0085	Clameau losange dormant CD 67	B	12	pièce				
CTHBT0003	Cale de rupture TH pour BT	B	12	pièce				

AL								
36400	JOINT BOURRE INT. 6 à 8 MM	NOIR	2,2	ml				
66401	JOINT UNIVERSEL BATTUE FEUILLUR	NOIR	17,6	ml				
66403	JOINT 8MM POUR VITRAGE 24 MM OC	NOIR	3,3	ml				
84101	JOINT CACHE GORGE 10X14 MM (25m	B	0,9	ml				

Référence	Ep	Désignation	Qté	Larg.	Haut.
SL #4.2	29	44 ² /16/4 Gaz argon intercalaire WE depoli	3	759	704

FICHE DE FABRICATION

Affaire : 2024061042 CANERO

Client : 0310 BRIOL MENUISERIE

LOT : REPERE : 00000000002

CHASSIS : Ouvrant 2Vtx / 2Rails CL32 CD

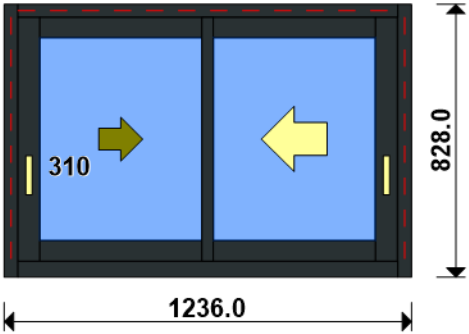
Ouvrant à Droite

COLORIS : Ouvrant:7016FSD RAL 7016 FSD

Qté = 1 Largeur = 1180,0 Jeux G = +28,0 D = +28,0

Hauteur = 800,0 Jeux H = +28,0

H Poignée = 310,0 Ep. Vitre = 28,0 mm



Conception : CD NO VR + PAT140CDDC + DC2RI140CD + OC2V67C32D

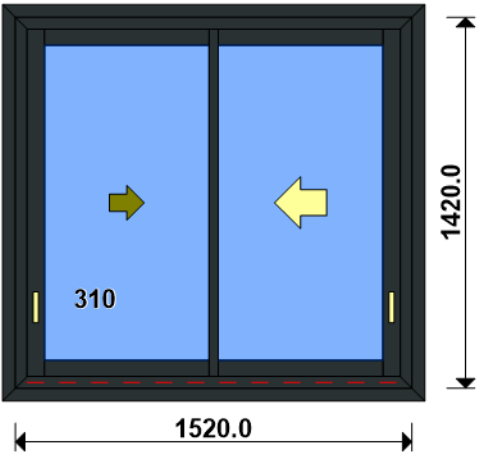
Référence	Désignation	Coloris	Qté	Débit	Coupe			
AL								
L20X30	CORNIERE ALU 20x30x2	PRI1 716F	1	1180,0	90.0/ 90.0			T
N03123J	CHICANE SIMPLE RUPTURE NOIRE CL	PRI1 716F	1	742,8	90.0/ 90.0			M
N03127	CHICANE SIMPLE FROIDE CL32	PRI1 716F	1	742,8	90.0/ 90.0			M
N03631	ANODISE NATUREL RAIL ALU PREMON	NA	2	1152,0	90.0/ 90.0			T
P1061	TAPEE SUPERIEURE COUPE DROITE D	PRI1 716F	1	1180,0	90.0/ 90.0			T
U03020	TRAVERSE BASSE CD ISO 120-140 6	PRI1 716F	1	1180,0	90.0/ 90.0			T
U03024	MONTANT CD ISO 140 67CL	PRI1 716F	2	828,0	90.0/ 90.0			M
U03027	TRAVERSE HAUTE CD 67CL	PRI1 716F	1	1180,0	90.0/ 90.0			T
U03120	MONTANT DE TETE CL 32	PRI1 716F	2	742,8	90.0/ 90.0			M
U03122	TRAVERSE D'OUVRANT 67CL32	PRI1 716F	4	526,8	90.0/ 90.0			T
AL								
A1039	BOUCHON ETANCH.TRAV.BASSE CD R	NOIR	1	paire				
A2000	PARE TEMPETE A VOLET	NOIR	1	pièce				
H03201	CHARIOT SIMPLE REGLABLE 80KG CL	B	4	pièce				
V53013	BOUCHON ANTIDEGONDAGE CHICANE C	NOIR	4	pièce				
V55045	MOUSSES ETANCH BASSE PR DORM IS	NOIR	1	paire				
V55047	MOUSSES ETANCH HAUTE TOUTES ISO	NOIR	1	paire				
V6001	VIS INOX 4.2 X 11	B	1	pièce				
FE								
G-24080-00-0-1	GACHE PONCTUELLE A CLAMER	B	4	pièce				
G-25000-73-0-1	CREMONE SLIDELOCK L300 D150 1C	B	2	pièce				
LO								
BT150445	Pattes Isolation 140mm	B	7	pièce				
CPLG0085	Clameau losange dormant CD 67	B	7	pièce				
CTHBT0003	Cale de rupture TH pour BT	B	7	pièce				
SV								
INV101055	POIGNEE SARENA 20° DR	L2	2	pièce				
AL								
36206	BROSSE FEUTRE EP 8 - 67CL (100m	B	1,5	ml				
Référence	Ep	Désignation	Qté	Larg.	Haut.			
SL #1	28	4/20/4 Gaz argon intercalaire WE	2	518	628			

FICHE DE FABRICATION

Affaire : 2024061042 CANERO

Client : 0310 BRIOL MENUISERIE

LOT : REPERE : 0000000003
 CHASSIS : Ouvrant 2vtx / 2rails CL32 CO
 Ouvrant à Droite
 COLORIS : Ouvrant:7016FSD RAL 7016 FSD
 Qté = 1 Largeur = 1520,0 Ep. Vitre = 28,0 mm
 Hauteur = 1420,0
 H Poignée = 310,0



Conception : BAN99987 + CJ 4 P8015 + D2R3610P + OC2V67C320

Référence	Désignation	Coloris	Qté	Débit	Coupe			
AL								
3610	DORMANT PERIPH 2R SANS RECUP D'	PRI1 716F	2	1420,0	45.0/ 45.0			M
3610	DORMANT PERIPH 2R SANS RECUP D'	PRI1 716F	2	1520,0	45.0/ 45.0			T
N03123J	CHICANE SIMPLE RUPTURE NOIRE CL	PRI1 716F	1	1345,8	90.0/ 90.0			M
N03127	CHICANE SIMPLE FROIDE CL32	PRI1 716F	1	1345,8	90.0/ 90.0			M
N03631	ANODISE NATUREL RAIL ALU PREMON	NA	2	1427,8	90.0/ 90.0			T
N99987	BAVETTE POUR ISO Lg = 74 MM	PRI1 716F	1	1520,0	90.0/ 90.0			T
P8015	CJ PLAT 50 MM AVEC DEBORD 4 MM	PRI1 716F	2	1511,6	45.0/ 45.0			M
P8015	CJ PLAT 50 MM AVEC DEBORD 4 MM	PRI1 716F	2	1611,6	45.0/ 45.0			T
U03120	MONTANT DE TETE CL 32	PRI1 716F	2	1345,8	90.0/ 90.0			M
U03122	TRAVERSE D'OUVRANT 67CL32	PRI1 716F	4	664,7	90.0/ 90.0			T

AL						
A2000	PARE TEMPETE A VOLET	NOIR	1	pièce		
A8008	EQUERRE S & V POUR CAGE 13.4 X	B	8	pièce		
H03201	CHARIOT SIMPLE REGLABLE 80KG CL	B	4	pièce		
V53013	BOUCHON ANTIDEGONDAGE CHICANE C	NOIR	4	pièce		
FE						
G-24080-00-0-1	GACHE PONCTUELLE A CLAMER	B	6	pièce		
G-25000-76-0-1	CREMONE SLIDELOCK L600 D200 3C	B	2	pièce		
SV						
INV101055	POIGNEE SARENA 20° DR	L2	2	pièce		

AL 36206	BROSSE FEUTRE EP 8 - 67CL (100m	B	2,7	ml				
-------------	---------------------------------	---	-----	----	--	--	--	--

Référence	Ep	Désignation	Qté	Larg.	Haut.
SL #1	28	4/20/4 Gaz argon intercalaire WE	2	655	1231