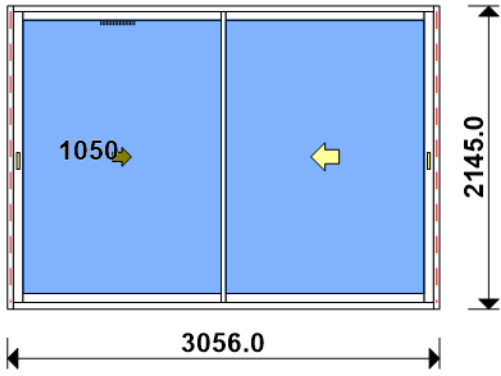


LOT :                      REPERE : 0000000001  
CHASSIS : Ouvrant 2Vtx / 2Rails CL32 CD  
Ouvrant à Droite  
COLORIS : Ouvrant:9010B                      RAL BLANC 9010 BRILLANT  
Qté = 1    Largeur        = 3000,0            Jeux G = +28,0 D = +28,0  
             Hauteur        = 2150,0            Jeux H = -5,0  
             H Poignée = 1050,0        Ep. Vitre        = 28,0 mm

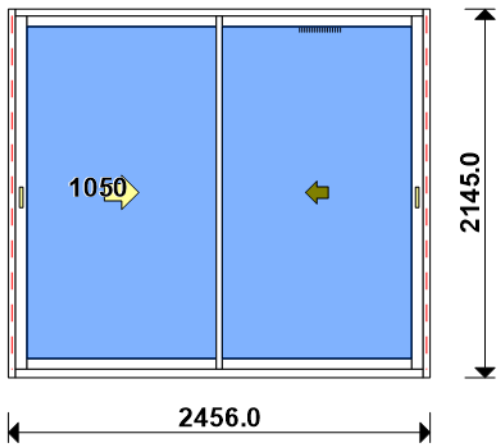


Conception : CD VR + PAT140CDDC + DC2RI140CD + OC2V67C32D + GVAUTO

Référence	Désignation	Coloris	Qté	Débit	Coupe			
AL								
N03123H	CHICANE SIMPLE RUPTURE BLANCHE	L1 S9	1	2059,8	90.0/ 90.0			M
N03127	CHICANE SIMPLE FROIDE CL32	L1 S9	1	2059,8	90.0/ 90.0			M
N03631	ANODISE NATUREL RAIL ALU PREMON	NA	2	2972,0	90.0/ 90.0			T
U03024	MONTANT CD ISO 140 67CL	L1 S9	2	2145,0	90.0/ 90.0			M
U03027	TRAVERSE HAUTE CD 67CL	L1 S9	1	3000,0	90.0/ 90.0			T
U03034	TRAVERSE BASSE CD RECUP ISO 12	L1 S9	1	3000,0	90.0/ 90.0			T
U03120	MONTANT DE TETE CL 32	L1 S9	2	2059,8	90.0/ 90.0			M
U03122	TRAVERSE D'OUVRANT 67CL32	L1 S9	4	1436,8	90.0/ 90.0			T
AL								
A1039	BOUCHON ETANCH.TRAV.BASSE CD R	L1 S9	1	paire				
A2000	PARE TEMPETE A VOLET	L1 S9	1	pièce				
H03201	CHARIOT SIMPLE REGLABLE 80KG CL	B	4	pièce				
V53013	BOUCHON ANTIDEGONDAGE CHICANE C	L1 S9	4	pièce				
V55006	PAIRE DE BOUCHON POUR RECUP EAU	L1 S9	1	paire				
V55045	MOUSSES ETANCH BASSE PR DORM IS	L1 S9	1	paire				
V55047	MOUSSES ETANCH HAUTE TOUTES ISO	L1 S9	1	paire				
FE								
G-24080-00-0-1	GACHE PONCTUELLE A CLAMER	B	6	pièce				
G-25000-76-0-1	CREMONE SLIDELOCK L600 D200 3C	B	2	pièce				
G-25268-02-0-6	CUVETTE SLIDELOCK NOIR MAT	L1	1	pièce				
LO								
BT150445	Pattes Isolation 140mm	B	10	pièce				
CPLG0085	Clameau losange dormant CD 67	B	10	pièce				
CTHBT0003	Cale de rupture TH pour BT	B	10	pièce				
SV								
364595	GRILLE AERATION AUTOREGLABLE	L1	1	pièce				
364882A	GRILLE PLATE BLANC	L1	1	pièce				
INV101055	POIGNEE SARENA 20° DR	L1	1	pièce				
AL								
36206	BROSSE FEUTRE EP 8 - 67CL (100m	B	4,1	ml				

Référence	Ep	Désignation	Qté	Larg.	Haut.
SL #0	28	4/20/4 FE intercalaire alu	2	1428	1945

LOT :                                REPERE : 00000000002  
CHASSIS : Ouvrant 2Vtx / 2Rails CL32 CD  
Ouvrant à Gauche  
COLORIS : Ouvrant:9010B                RAL BLANC 9010 BRILLANT  
Qté = 1    Largeur        = 2400,0        Jeux G = +28,0 D = +28,0  
              Hauteur        = 2150,0        Jeux H =    -5,0  
              H Poignée = 1050,0        Ep. Vitre        =    28,0 mm



Conception : CD VR + PAT140CDDC + DC2RI140CD + OC2V67C32D + GVAUTO

Référence	Désignation	Coloris	Qté	Débit	Coupe			
AL								
N03123H	CHICANE SIMPLE RUPTURE BLANCHE	L1 S9	1	2059,8	90.0/ 90.0			M
N03127	CHICANE SIMPLE FROIDE CL32	L1 S9	1	2059,8	90.0/ 90.0			M
N03631	ANODISE NATUREL RAIL ALU PREMON	NA	2	2372,0	90.0/ 90.0			T
U03024	MONTANT CD ISO 140 67CL	L1 S9	2	2145,0	90.0/ 90.0			M
U03027	TRAVERSE HAUTE CD 67CL	L1 S9	1	2400,0	90.0/ 90.0			T
U03034	TRAVERSE BASSE CD RECUP ISO 12	L1 S9	1	2400,0	90.0/ 90.0			T
U03120	MONTANT DE TETE CL 32	L1 S9	2	2059,8	90.0/ 90.0			M
U03122	TRAVERSE D'OUVRANT 67CL32	L1 S9	4	1136,8	90.0/ 90.0			T
AL								
A1039	BOUCHON ETANCH.TRAV.BASSE CD R	L1 S9	1	paire				
A2000	PARE TEMPETE A VOLET	L1 S9	1	pièce				
H03201	CHARIOT SIMPLE REGLABLE 80KG CL	B	4	pièce				
V53013	BOUCHON ANTIDEGONDAGE CHICANE C	L1 S9	4	pièce				
V55006	PAIRE DE BOUCHON POUR RECUP EAU	L1 S9	1	paire				
V55045	MOUSSES ETANCH BASSE PR DORM IS	L1 S9	1	paire				
V55047	MOUSSES ETANCH HAUTE TOUTES ISO	L1 S9	1	paire				
FE								
G-24080-00-0-1	GACHE PONCTUELLE A CLAMER	B	6	pièce				
G-25000-76-0-1	CREMONE SLIDELOCK L600 D200 3C	B	2	pièce				
G-25268-02-0-6	CUVETTE SLIDELOCK NOIR MAT	L1	1	pièce				
LO								
BT150445	Pattes Isolation 140mm	B	10	pièce				
CPLG0085	Clameau losange dormant CD 67	B	10	pièce				
CTHBT0003	Cale de rupture TH pour BT	B	10	pièce				
SV								
364595	GRILLE AERATION AUTOREGLABLE	L1	1	pièce				
364882A	GRILLE PLATE BLANC	L1	1	pièce				
INV101055	POIGNEE SARENA 20° DR	L1	1	pièce				
AL								
36206	BROSSE FEUTRE EP 8 - 67CL (100m	B	4,1	ml				

Référence	Ep	Désignation	Qté	Larg.	Haut.
SL #0	28	4/20/4 FE intercalaire alu	2	1128	1945

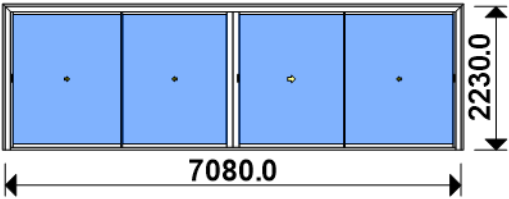
AL					
84534	VIS TBL N8 (4.2) X 100 SR2 PILO	B		4	pièce
A1039	BOUCHON ETANCH.TRAV.BASSE CD R	L1	S9	1	paire
V41003	EQUERRE A PION POUR CAGE 33X19.	B		4	pièce
V46030	EQUERRE ALIGNEMENT BATTUE OUVRA	B		4	pièce
V55107	PIECE D'ANGLE ETANCHEITE NEZ OC	B		4	pièce
V59014	"X"GRIS **** PAS ENCORE DISPONIBLE ****	L1	S9	4	pièce
V59034	"X"GRIS PAIRE EMBOUT CACHE COUPE MONTAN	L1	S9	2	paire
V6001	VIS INOX 4.2 X 11	B		2	pièce
V62003	**** PAS ENCORE DISPONIBLE ****	B		6	pièce
V90008	PAIRE FLASQUES POUR TRAVERSE U4	L1	S9	1	paire
V90010	PAIRE FLASQUES POUR TRAVERSE U4	L1	S9	1	paire
FT					
6-28072-33-0-7	Poignée standard	B		1	unité
6-31512-08-0-1	Tête de Compas UNI-JET 751-1	B		1	pièce
6-32021-00-0-1	Renvoi d'angle standard 1GV	B		1	unité
6-32075-05-0-1	Verrouillage stand. L535 1 GV	B		1	unité
6-32076-07-0-1	Ver. Inf. AD L745 1 GV	B		1	unité
6-36026-06-0-1	Palier de compas UNI-JET D	B		1	unité
6-36180-01-0-1	Douille à broches UNI-JET D	B		1	unité
6-36882-25-0-1	Support d'angle 100 kg UNI-JET	B		1	unité
6-40247-20-R-1	Compas OB UNI-JET D 751-1450	B		1	unité
9-13255-40-0-1	Vis TF M5 X 40	B		2	unité
9-41796-00-0-1	Rampe	B		1	unité
9-42683-00-0-7	Cache support d'angle UNI-JET D	B		1	unité
9-47334-01-0-7	Cache palier de compas UNI-JET	B		1	unité
9-47783-01-0-7	Cache douille UNI-JET D	B		1	unité
9-47795-01-0-7	Cache fiche compas UNI-JET D	B		1	unité
9-48898-00-0-1	Axe de palier de compas UNI-JET	B		1	unité
E-19550-61-0-1	Gâche galet	B		5	pièce
G-22144-00-0-1	Cr. OB s/rampe DF F7.5 L940 D40	B		1	unité
G-22299-61-0-1	GACHE GALET ACIER SE/OB	B		1	unité
K-16467-13-R-1	Anti-fausse manoeuvre axe 9	B		1	unité
LO					
BT150445	Pattes Isolation 140mm	B		8	pièce
CPLG0085	Clameau losange dormant CD 67	B		8	pièce

Référence	Désignation	Coloris	Qté	Débit	Coupe			
CTHBT0003	Cale de rupture TH pour BT	B	8	pièce				

AL 66401	JOINT UNIVERSEL BATTUE FEUILLUR	NOIR	7,5	ml				
-------------	---------------------------------	------	-----	----	--	--	--	--

Référence	Ep	Désignation	Qté	Larg.	Haut.
SL #0.1	28	4/20/4 FE intercalaire alu imprimé 200	1	828	1050

LOT :                                REPERE : 00000000004  
CHASSIS : Ouvrant 4 Vantaux /2 Rails XXXX SC146LM  
Ouvrant à Droite  
COLORIS : Ouvrant:9010B                RAL BLANC 9010 BRILLANT  
Qté = 1    Largeur        = 7080,0        Ep. Vitre        = 28,0 mm  
              Hauteur        = 2230,0



Conception : D2R4V11022 + OC4V146XXX  
INFO : Jeu bas sous ouvrant 34,8mm (soit axe poignée/pointe ouvrant = Hp 1015 pour HP au sol de 1050)INFO : Jeu bas sous ouvrant 34,8mm (soit axe poignée/pointe ouvrant= Hp 1015 pour HP au sol de 1050)

Référence	Désignation	Coloris	Qté	Débit	Coupe			
AK								
U11121H	Recoupe HAUT (Hv-Hp-100.5)	B	3	2053,7	90.0/ 90.0			M
AL								
9021	Coulisse 15 x 12 x1.5	L1 S9	1	6914,0	90.0/ 90.0			T
N03650	RAIL INOX CHARGE LOURDE	B	2	6977,2	90.0/ 90.0			T
N11120	CHICANE DE 21mm S146LM	L1 S9	2	2154,2	90.0/ 90.0			M
N11123	CHICANE SIMPLE 21mm S146LM	L1 S9	2	2154,2	90.0/ 90.0			M
N11900	CAPOT DE FINITION POUR DORMANT	L1 S9	2	2188,4	90.0/ 90.0			M
N11901	PROFIL POUR JONCTION DE VANTAUX	L1 S9	2	2073,3	90.0/ 90.0			M
N11903	PROFIL DE FINITION POUR MISE EN	L1 S9	1	2225,9	45.0/ 90.0			M
N11903	PROFIL DE FINITION POUR MISE EN	L1 S9	1	2225,9	90.0/ 45.0			M
N11903	PROFIL DE FINITION POUR MISE EN	L1 S9	1	7067,0	45.0/ 45.0			T
N11906R	PROFIL COMPLEMENTAIRE USINE PR	L1 S9	1	6916,0	90.0/ 90.0			T
U11022	DORMANT 2 VANTAUX CO AVEC CT S1	L1 S9	1	2230,0	45.0/ 90.0			M
U11022	DORMANT 2 VANTAUX CO AVEC CT S1	L1 S9	1	2230,0	90.0/ 45.0			M
U11022	DORMANT 2 VANTAUX CO AVEC CT S1	L1 S9	1	7080,0	45.0/ 45.0			T
U11023	TRAV BASSE DORMANT CD 2 RAILS A	L1 S9	1	7038,4	90.0/ 90.0			T
U11121	MONTANT ET TRAVERSE HAUTE OUVRA	L1 S9	4	1694,0	90.0/ 90.0			T
U11121	MONTANT ET TRAVERSE HAUTE OUVRA	L1 S9	4	2154,2	90.0/ 90.0			M
U11122	TRAVERSE BASSE OUVRANT S146LM	L1 S9	4	1694,0	90.0/ 90.0			T
V31014	CHICANE PVC S146LM	L1 S9	4	2154,2	90.0/ 90.0			M
V31213	BOUCLIER THERMIQUE BAS S146LM	L1 S9	2	1650,2	90.0/ 90.0			T
V31213	BOUCLIER THERMIQUE BAS S146LM	L1 S9	2	1689,0	90.0/ 90.0			T
V31214	BOUCLIER THERMIQUE POUR PROFIL	L1 S9	2	1685,0	90.0/ 90.0			T
V31214	BOUCLIER THERMIQUE POUR PROFIL	L1 S9	1	1718,2	45.0/ 90.0			T
V31214	BOUCLIER THERMIQUE POUR PROFIL	L1 S9	1	1718,2	90.0/ 45.0			T
V31214	BOUCLIER THERMIQUE POUR PROFIL	L1 S9	1	2145,4	45.0/ 90.0			M
V31214	BOUCLIER THERMIQUE POUR PROFIL	L1 S9	1	2145,4	90.0/ 45.0			M

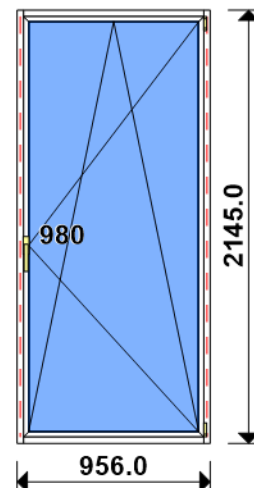
AK								
ALERTE!!	LG BARRE > 6450MM	B	1					
LONGUEUR	DEFINIR POSITION RACCORD	B	1					
AL								
1602	V.T.TF.AUTO-PERC.INOX 4.2X19	B	23	pièce				
1606	VIS AFTF 4.2X13 (CDT 100 P)	B	28	pièce				
84026	VIS SPECIALE BARRETTE 4.3X16 MM	B	15	pièce				
84035	VIS 4 VTX EN LIGNE 67CL36*	B	17	pièce				
86740	VIS POUR EQUERRE A8034 (x50)	B	6	pièce				
A1036	PIECE DE JONCTION DE DORM.CP. D	B	4	pièce				
A8008	EQUERRE S & V POUR CAGE 13.4 X	B	8	pièce				
H11100	"A"GRIS POIGNEE DROITE INTERIEURE ANODI	L1 S9	1	pièce				
H11102	"A"GRIS POIGNEE EXTERIEURE FIXE ANODISE	L1 S9	4	pièce				
H11103	"A"GRIS POIGNEE GAUCHE INTERIEURE ANODI	L1 S9	2	pièce				
H11105	"A"GRIS KIT POIGNEE FIXE POUR OXXO ANOD	L1 S9	1	pièce				
H11203	CHARIOT SIMPLE REGLABLE CHARGE	B	8	pièce				
H11401	MECANISME DE FERMETURE S146LM	B	3	pièce				
H11406	GACHE A CROCHET S146LM	B	9	pièce				
H11409	TRINGLE POUR FERMETURE 3 POINTS	B	3	pièce				

Référence	Désignation	Coloris	Qté	Débit	Coupe			
H11603	GACHE POUR ANTI FAUSSE MANŒUVRE	B	3	pièce				
H11604	SUPPORT DE GACHE POUR 4VTX S146	B	2	pièce				
H11605	SUPPORT DE GACHE CENTRALE POUR	B	1	pièce				
V2503	VIS INOX TETE FRAIS. 3.9 X 25 A	B	15	pièce				
V46029	EQUERRE D'ALIGNEMENT 1.3 x 4.8m	B	8	pièce				
V50033	BOUCHON D'ALIGNEMENT DE LA TRAV	B	8	pièce				
V52061	BOUCHON BAS POUR MONTANT S146LM	B	4	pièce				
V52062	BOUCHON HAUT POUR MONTANT S146L	B	4	pièce				
V53047	BOUCHON POUR PARTIE BASSE CHICA	L1 S9	2	paire				
V53048	BOUCHON POUR PARTIE HAUTE CHICA	L1 S9	2	paire				
V53049	BOUCHON DE FINITION POUR CHICAN	L1 S9	8	pièce				
V53050	BOUCHON DE FINITION POUR RENFOR	L1 S9	4	pièce				
V55080	PONTET D'ETANCHEITE BASSE S146L	B	5	pièce				
V55081	PONTET D'ETANCHEITE HAUTE S146L	B	6	pièce				
V55090	PONTET HAUT SECONDAIRE S146LM	B	2	pièce				
V55091	PAIRE MOUSSE D'ETANCHEITE TRAVE	B	1	paire				
V55094	PIECE D'ETANCHEITE D'ANGLE S146	B	2	pièce				
V55109	PAIRE BOUCHONS FINITION NOIR PO	B	1	Ensemble				
V55146	FLASQUE GRISE DE FINITION MANCH	B	6	paire				
V59183	MANCHON POUR PROFIL U11121 S146	B	3	pièce				
V6001	VIS INOX 4.2 X 11	B	74	pièce				
V62027	CALE DE VITRAGE 44 X 3 S146LM	B	8	pièce				
V70054	**** PAS ENCORE DISPONIBLE ****	B	6	pièce				
V72151	PIECE RABOUTAGE TRAVERSE BASSE	B	2	pièce				
V74054	PIECE DE RENFORT POUR BARRETTE	L1 S9	14	pièce				

AL								
28600	Joint cache gorge 25m	B	13,3	ml				
V10000	BROSSE DE 6,9 x 8,5mm S146LM	B	51,5	ml				
V10000	BROSSE DE 6,9 x 8,5mm S146LM	B	6,9	ml				

Référence	Ep	Désignation	Qté	Larg.	Haut.
SL #0.5	28	44 <sup>2</sup> /16/4 FE intercalaire alu	4	1720	2074

LOT : REPERE : 0000000005  
 CHASSIS : Ouvrant 1V N21126 OC\_G16\_F37  
 Ouvrant à Droite  
 COLORIS : Ouvrant:9010B RAL BLANC 9010 BRILLANT  
 Qté = 3 Largeur = 900,0 Jeux G = +28,0 D = +28,0  
 Hauteur = 2150,0 Jeux H = -5,0  
 H Poignée = 980,0 Ep. Vitre = 28,0 mm



Référence	Désignation	Coloris	Qté	Débit	Coupe			
AL								
U43060	TRAVERSE HAUTE C.DROITE-TOUTE I	L1 S9	3	900,0	90.0/ 90.0			T
U43063	MONTANT COUPE DROITE ISO 140 6	L1 S9	6	2145,0	90.0/ 90.0			M
U43065	TRAVERSE BASSE C.DROITE-ISO 100	L1 S9	3	900,0	90.0/ 90.0			T
AK								
HFO	Valeur Hfo =	B	3	2054,6	VV/VV			M
LFO	Valeur Lfo =	B	3	865,4	VV/VV			T
AL								
N21126	OUV. SERVICE CACH FROID .G16-28	L1 S9	6	905,4	45.0/ 45.0			T
N21126	OUV. SERVICE CACH FROID .G16-28	L1 S9	6	2094,6	45.0/ 45.0			M
V31402 "X"GRIS	PARCLOSE OC POUR VITRAGE 24/28/	L1 S9	6	754,8	90.0/ 90.0			T
V31402 "X"GRIS	PARCLOSE OC POUR VITRAGE 24/28/	L1 S9	6	1944,0	90.0/ 90.0			M

AL					
84534	VIS TBL N8 (4.2) X 100 SR2 PILO	B		12	pièce
A1039	BOUCHON ETANCH.TRAV.BASSE CD R	L1	S9	3	paire
V41003	EQUERRE A PION POUR CAGE 33X19.	B		12	pièce
V46030	EQUERRE ALIGNEMENT BATTUE OUVRA	B		12	pièce
V55107	PIECE D'ANGLE ETANCHEITE NEZ OC	B		12	pièce
V59014	"X"GRIS **** PAS ENCORE DISPONIBLE ****	L1	S9	12	pièce
V59034	"X"GRIS PAIRE EMBOUT CACHE COUPE MONTAN	L1	S9	6	paire
V62003	**** PAS ENCORE DISPONIBLE ****	B		18	pièce
V90008	PAIRE FLASQUES POUR TRAVERSE U4	L1	S9	3	paire
V90010	PAIRE FLASQUES POUR TRAVERSE U4	L1	S9	3	paire
FT					
6-28072-33-0-7	Poignée standard	B		3	unité
6-31512-08-0-1	Tête de Compas UNI-JET 751-1	B		3	pièce
6-32021-00-0-1	Renvoi d'angle standard 1GV	B		3	unité
6-32075-19-0-1	Verrouillage stand. L1895 3 GV	B		3	unité
6-32076-07-0-1	Ver. Inf. AD L745 1 GV	B		3	unité
6-36026-06-0-1	Palier de compas UNI-JET D	B		3	unité
6-36180-01-0-1	Douille à broches UNI-JET D	B		3	unité
6-36882-25-0-1	Support d'angle 100 kg UNI-JET	B		3	unité
6-40247-20-R-1	Compas OB UNI-JET D 751-1450	B		3	unité
9-13255-40-0-1	Vis TF M5 X 40	B		6	unité
9-41796-00-0-1	Rampe	B		3	unité
9-42683-00-0-7	Cache support d'angle UNI-JET D	B		3	unité
9-47334-01-0-7	Cache palier de compas UNI-JET	B		3	unité
9-47783-01-0-7	Cache douille UNI-JET D	B		3	unité
9-47795-01-0-7	Cache fiche compas UNI-JET D	B		3	unité
9-48898-00-0-1	Axe de palier de compas UNI-JET	B		3	unité
E-19550-61-0-1	Gâche galet	B		27	pièce
G-22153-00-0-1	Cr. OB s/rampe DF F7.5 L1940 D9	B		3	unité
G-22299-61-0-1	GACHE GALET ACIER SE/OB	B		3	unité
K-16467-13-R-1	Anti-fausse manoeuvre axe 9	B		3	unité
LO					
BT150445	Pattes Isolation 140mm	B		30	pièce
CPLG0085	Clameau losange dormant CD 67	B		30	pièce
CTHBT0003	Cale de rupture TH pour BT	B		30	pièce

AL								
----	--	--	--	--	--	--	--	--

Référence	Désignation		Coloris	Qté	Débit	Coupe			
66401	JOINT UNIVERSEL BATTUE FEUILLUR		NOIR	34,2	ml				

Référence	Ep	Désignation	Qté	Larg.	Haut.
SL #0	28	4/20/4 FE intercalaire alu	3	828	2017



18/06/2024

Logiciel PROGES ©25

page N° 9

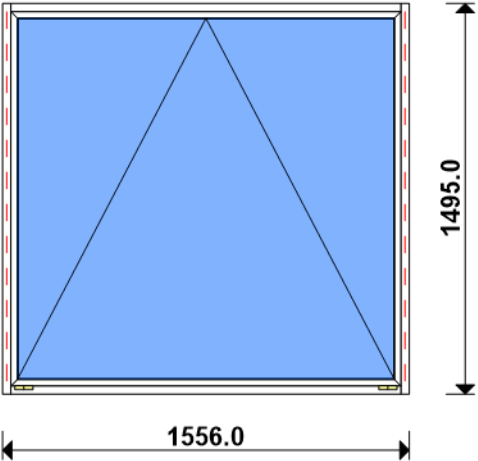
Utilisation : LALOI MENUISERIES SAS

FICHE DE FABRICATION

Affaire : 2024060990 PUJAUDRAN

Client : DBA ARCHIT0001 DBA ARCHITECTURE

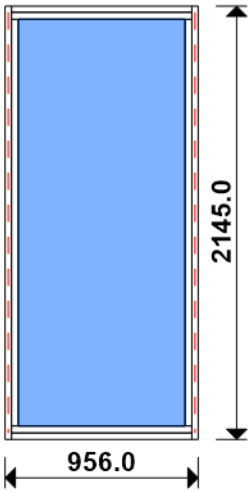
LOT :  
CHASSIS : Ouvrant 1V N21126  
Ouvrant à Droite  
COLORIS : Ouvrant:9010B RAL BLANC 9010 BRILLANT  
Qté = 1 Largeur = 1500,0 Jeux G = +28,0 D = +28,0  
Hauteur = 1500,0 Jeux H = -5,0  
H Poignée = 468,2 Ep. Vitre = 28,0 mm



Conception : CD VR + PAT140CDDC + D140F37B67 + O1N21126F + 0/CS02

Référence	Désignation	Coloris	Qté	Débit	Coupe			
AL								
U43060	TRAVERSE HAUTE C.DROITE-TOUTE I	L1 S9	1	1500,0	90.0/ 90.0			T
U43063	MONTANT COUPE DROITE ISO 140 6	L1 S9	2	1495,0	90.0/ 90.0			M
U43065	TRAVERSE BASSE C.DROITE-ISO 100	L1 S9	1	1500,0	90.0/ 90.0			T
AK								
HFO	Valeur Hfo =	B	1	1404,6	VV/VV			M
LFO	Valeur Lfo =	B	1	1465,4	VV/VV			T
AL								
L20X30	CORNIERE ALU 20x30x2	L1 S9	1	1500,0	90.0/ 90.0			T
N21126	OUV. SERVICE CACH FROID .G16-28	L1 S9	2	1444,6	45.0/ 45.0			M
N21126	OUV. SERVICE CACH FROID .G16-28	L1 S9	2	1505,4	45.0/ 45.0			T
V31402 "X"GRIS	PARCLOSE OC POUR VITRAGE 24/28/	L1 S9	2	1294,0	90.0/ 90.0			M
V31402 "X"GRIS	PARCLOSE OC POUR VITRAGE 24/28/	L1 S9	2	1354,8	90.0/ 90.0			T
AL								
84534	VIS TBL N8 (4.2) X 100 SR2 PILO	B	4	pièce				
A1039	BOUCHON ETANCH.TRAV.BASSE CD R	L1 S9	1	paire				
V41003	EQUERRE A PION POUR CAGE 33X19.	B	4	pièce				
V46030	EQUERRE ALIGNEMENT BATTUE OUVRA	B	4	pièce				
V55107	PIECE D'ANGLE ETANCHEITE NEZ OC	B	4	pièce				
V59014 "X"GRIS	**** PAS ENCORE DISPONIBLE ****	L1 S9	4	pièce				
V59034 "X"GRIS	PAIRE EMBOUT CACHE COUPE MONTAN	L1 S9	2	paire				
V62003	**** PAS ENCORE DISPONIBLE ****	B	6	pièce				
V90008	PAIRE FLASQUES POUR TRAVERSE U4	L1 S9	1	paire				
V90010	PAIRE FLASQUES POUR TRAVERSE U4	L1 S9	1	paire				
FT								
6-31636-06-0-1	Palier de compas avec axe	B	4	unité				
6-36839-20-0-1	Fiche soufflet UNI-JET D axe à	B	4	unité				
9-47334-01-0-7	Cache palier de compas UNI-JET	B	4	unité				
9-47795-01-0-7	Cache fiche compas UNI-JET D	B	4	unité				
9-48898-00-0-1	Axe de palier de compas UNI-JET	B	4	unité				
E-20048-78-0-1	Cale MS REHAU S729	B	2	pièce				
G-18412-01-0-7	Sachet loqueteau avec vis	B	2	unité				
G-18560-00-0-1	Compas soufflet	B	2	unité				
LO								
BT150445	Pattes Isolation 140mm	B	6	pièce				
CPLG0085	Clameau losange dormant CD 67	B	6	pièce				
CTHBT0003	Cale de rupture TH pour BT	B	6	pièce				
AL								
66401	JOINT UNIVERSEL BATTUE FEUILLUR	NOIR	11,2	ml				
Référence	Ep	Désignation	Qté	Larg.	Haut.			
SL #0	28	4/20/4 FE intercalaire alu	1	1428	1367			

LOT : REPERE : 00000000007  
CHASSIS : FIXE 67FR RECT. (Parcloses/Joints) F37I  
COLORIS : Ouvrant:9010B RAL BLANC 9010 BRILLANT  
Qté = 1 Largeur = 900,0 Jeux G = +28,0 D = +28,0  
Hauteur = 2150,0 Jeux H = -5,0  
H Poignée = 0,1 Ep. Vitre = 28,0 mm



Conception : CD VR + PAT140CDDC + D140F37B67 + FIXE67 35

Référence	Désignation	Coloris	Qté	Débit	Coupe			
AL								
U43060	TRAVERSE HAUTE C.DROITE-TOUTE I	L1 S9	1	900,0	90.0/ 90.0			T
U43063	MONTANT COUPE DROITE ISO 140 6	L1 S9	2	2145,0	90.0/ 90.0			M
U43065	TRAVERSE BASSE C.DROITE-ISO 100	L1 S9	1	900,0	90.0/ 90.0			T
N99852	PARCLOSE DE SECURITE 23 MM - H	L1 S9	2	890,0	90.0/ 90.0			T
N99852	PARCLOSE DE SECURITE 23 MM - H	L1 S9	2	2009,2	90.0/ 90.0			M

AL								
66028	SUPPORT CALE VITRAGE FIXE 28/36	B	4	pièce				
A1039	BOUCHON ETANCH.TRAV.BASSE CD R	L1 S9	1	paire				
V59017	JOINT VERROU GRIS PARCLOSES LAQ	B	27	pièce				
V59034	"X"GRIS PAIRE EMBOUT CACHE COUPE MONTAN	L1 S9	2	paire				
V90008	PAIRE FLASQUES POUR TRAVERSE U4	L1 S9	1	paire				
V90010	PAIRE FLASQUES POUR TRAVERSE U4	L1 S9	1	paire				
LO								
BT150445	Pattes Isolation 140mm	B	10	pièce				
CPLG0085	Clameau losange dormant CD 67	B	10	pièce				
CTHBT0003	Cale de rupture TH pour BT	B	10	pièce				

AL								
36400	JOINT BOURRE INT. 6 à 8 MM	NOIR	5,7	ml				
66401	JOINT UNIVERSEL BATTUE FEUILLUR	NOIR	5,7	ml				

Référence	Ep	Désignation	Qté	Larg.	Haut.
SL #0	28	4/20/4 FE intercalaire alu	1	853	2042

FICHE DE FABRICATION

Affaire : 2024060990 PUJAUDRAN

Client : DBA ARCHIT0001 DBA ARCHITECTURE

LOT : REPERE : 00000000008

CHASSIS : Ouvrant 1V N21126 OC\_G16\_F37

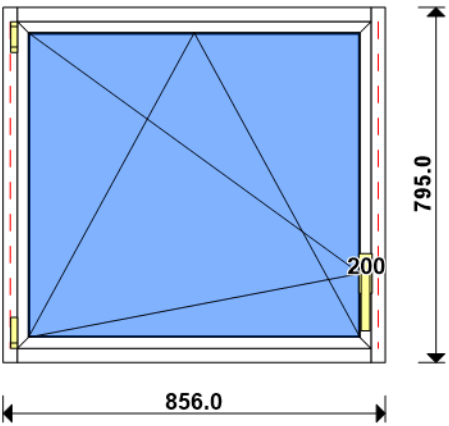
Ouvrant à Gauche

COLORIS : Ouvrant:9010B RAL BLANC 9010 BRILLANT

Qté = 1 Largeur = 800,0 Jeux G = +28,0 D = +28,0

Hauteur = 800,0 Jeux H = -5,0

H Poignée = 200,0 Ep. Vitre = 28,0 mm



Conception : CD VR + PAT140CDDC + D140F37B67 + O1N21126F + 0/OB10

Référence	Désignation	Coloris	Qté	Débit	Coupe			
AL								
U43060	TRAVERSE HAUTE C.DROITE-TOUTE I	L1 S9	1	800,0	90.0/ 90.0			T
U43063	MONTANT COUPE DROITE ISO 140 6	L1 S9	2	795,0	90.0/ 90.0			M
U43065	TRAVERSE BASSE C.DROITE-ISO 100	L1 S9	1	800,0	90.0/ 90.0			T
AK								
HFO	Valeur Hfo =	B	1	704,6	VV/VV			M
LFO	Valeur Lfo =	B	1	765,4	VV/VV			T
AL								
L20X30	CORNIERE ALU 20x30x2	L1 S9	1	800,0	90.0/ 90.0			T
N21126	OUV. SERVICE CACH FROID .G16-28	L1 S9	2	744,6	45.0/ 45.0			M
N21126	OUV. SERVICE CACH FROID .G16-28	L1 S9	2	805,4	45.0/ 45.0			T
V31402 "X"GRIS	PARCLOSE OC POUR VITRAGE 24/28/	L1 S9	2	594,0	90.0/ 90.0			M
V31402 "X"GRIS	PARCLOSE OC POUR VITRAGE 24/28/	L1 S9	2	654,8	90.0/ 90.0			T
AL								
84534	VIS TBL N8 (4.2) X 100 SR2 PILO	B	4	pièce				
A1039	BOUCHON ETANCH.TRAV.BASSE CD R	L1 S9	1	paire				
V41003	EQUERRE A PION POUR CAGE 33X19.	B	4	pièce				
V46030	EQUERRE ALIGNEMENT BATTUE OUVRA	B	4	pièce				
V55107	PIECE D'ANGLE ETANCHEITE NEZ OC	B	4	pièce				
V59014 "X"GRIS	**** PAS ENCORE DISPONIBLE ****	L1 S9	4	pièce				
V59034 "X"GRIS	PAIRE EMBOUT CACHE COUPE MONTAN	L1 S9	2	paire				
V62003	**** PAS ENCORE DISPONIBLE ****	B	6	pièce				
V90008	PAIRE FLASQUES POUR TRAVERSE U4	L1 S9	1	paire				
V90010	PAIRE FLASQUES POUR TRAVERSE U4	L1 S9	1	paire				
FT								
6-28072-33-0-7	Poignée standard	B	1	unité				
6-31512-08-0-1	Têtière de Compas UNI-JET 751-1	B	1	pièce				
6-32012-00-0-1	Verr. Inf. AD L220	B	1	unité				
6-32021-00-0-1	Renvoi d'angle standard 1GV	B	1	unité				
6-32075-05-0-1	Verrouillage stand. L535 1 GV	B	1	unité				
6-36026-06-0-1	Palier de compas UNI-JET D	B	1	unité				
6-36180-01-0-1	Douille à broches UNI-JET D	B	1	unité				
6-36882-25-0-1	Support d'angle 100 kg UNI-JET	B	1	unité				
6-40247-20-L-1	Compas OB UNI-JET D 751-1450	B	1	unité				
9-13255-40-0-1	Vis TF M5 X 40	B	2	unité				
9-41796-00-0-1	Rampe	B	1	unité				
9-42683-00-0-7	Cache support d'angle UNI-JET D	B	1	unité				
9-47334-01-0-7	Cache palier de compas UNI-JET	B	1	unité				
9-47783-01-0-7	Cache douille UNI-JET D	B	1	unité				
9-47795-01-0-7	Cache fiche compas UNI-JET D	B	1	unité				
9-48898-00-0-1	Axe de palier de compas UNI-JET	B	1	unité				
E-19550-61-0-1	Gâche galet	B	3	pièce				
G-22142-00-0-1	Cr. OB s/rampe DF F7.5 L560 D20	B	1	unité				
G-22299-61-0-1	GACHE GALET ACIER SE/OB	B	1	unité				
K-16467-13-L-1	Anti-fausse manoeuvre axe 13	B	1	unité				
LO								
BT150445	Pattes Isolation 140mm	B	4	pièce				
CPLG0085	Clameau losange dormant CD 67	B	4	pièce				
CTHBT0003	Cale de rupture TH pour BT	B	4	pièce				

AL 66401	JOINT UNIVERSEL BATTUE FEUILLUR		NOIR	5,6	ml			
Référence	Ep	Désignation			Qté	Larg.	Haut.	
SL #0.1	28	4/20/4 FE intercalaire alu imprimé 200			1	728	667	