

27/05/2024

Logiciel PROGES ©25

page N° 1

Utilisation : LALOI MENUISERIES SAS

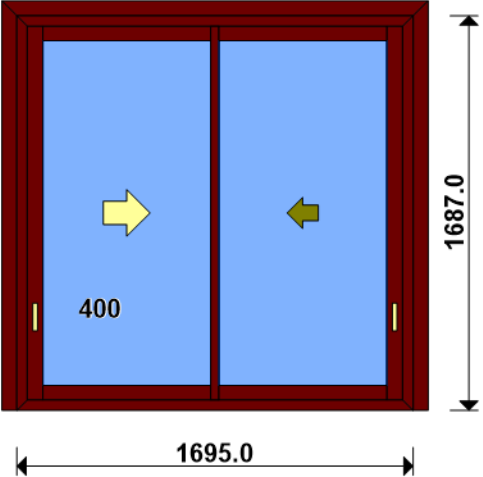
FICHE DE FABRICATION

Affaire : 2024050930 FAVORY

Client : CASADEI ET0001 CASADEI ET FILS MENUISERIES

LOT :
CHASSIS : Ouvrant 2vtx / 2rails
Ouvrant à Gauche
COLORIS : Ouvrant:1247 FSD 1247 FINE STRUCTURE
Qté = 1 Largeur = 1695,0 Ep. Vitre = 28,0 mm
Hauteur = 1687,0
H Poignée = 400,0

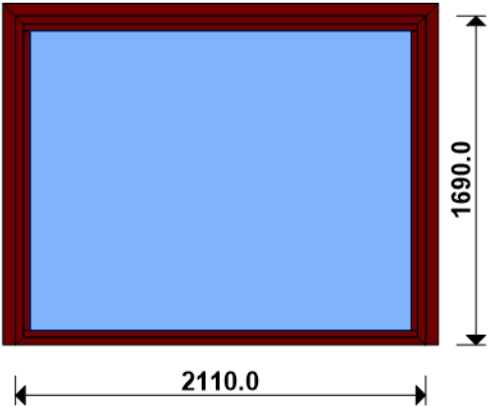
REPERE : 00000000001
CL32 CO



Conception : CJ 3 P8017 + D2R3610P + OC2V67C320

Référence	Désignation	Coloris	Qté	Débit	Coupe			
AL								
3610	DORMANT PERIPH 2R SANS RECUP D'	PRI1 1247F	2	1687,0	45.0/ 45.0			M
3610	DORMANT PERIPH 2R SANS RECUP D'	PRI1 1247F	2	1695,0	45.0/ 45.0			T
N03123J	CHICANE SIMPLE RUPTURE NOIRE CL	PRI1 1247F	1	1612,8	90.0/ 90.0			M
N03127	CHICANE SIMPLE FROIDE CL32	PRI1 1247F	1	1612,8	90.0/ 90.0			M
N03631	ANODISE NATUREL RAIL ALU PREMON	NA	2	1602,8	90.0/ 90.0			T
P8017	CJ PLAT 70 MM AVEC DEBORD 4 MM	PRI1 1247F	1	1752,8	45.0/ 90.0			M
P8017	CJ PLAT 70 MM AVEC DEBORD 4 MM	PRI1 1247F	1	1752,8	90.0/ 45.0			M
P8017	CJ PLAT 70 MM AVEC DEBORD 4 MM	PRI1 1247F	1	1826,6	45.0/ 45.0			T
U03120	MONTANT DE TETE CL 32	PRI1 1247F	2	1612,8	90.0/ 90.0			M
U03122	TRAVERSE D'OUVRANT 67CL32	PRI1 1247F	4	752,2	90.0/ 90.0			T
AL								
A2000	PARE TEMPETE A VOLET	NOIR	1	pièce				
A8008	EQUERRE S & V POUR CAGE 13.4 X	B	8	pièce				
H03201	CHARIOT SIMPLE REGLABLE 80KG CL	B	4	pièce				
V53013	BOUCHON ANTIDEGONDAGE CHICANE C	NOIR	4	pièce				
FE								
G-24080-00-0-1	GACHE PONCTUELLE A CLAMER	B	6	pièce				
G-25000-76-0-1	CREMONE SLIDELOCK L600 D200 3C	B	2	pièce				
SV								
INV101055	POIGNEE SARENA 20° DR	L2	2	pièce				
AL								
36206	BROSSE FEUTRE EP 8 - 67CL (100m	B	3,2	ml				
Référence	Ep	Désignation		Qté	Larg.	Haut.		
SL #1	28	4/20/4 Gaz argon intercalaire WE		2	743	1498		

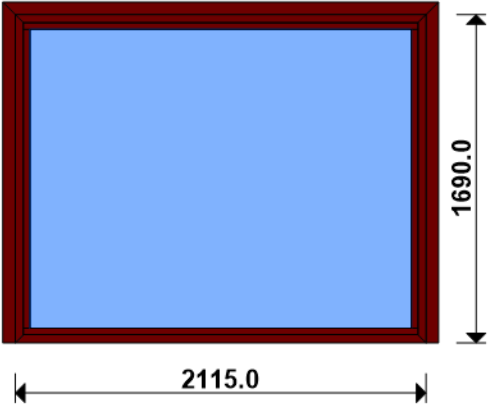
LOT : REPERE : 00000000002
CHASSIS : FIXE 67FR RECT. (Parcloses/Joints) F37I
COLORIS : Ouvrant:1247 FSD 1247 FINE STRUCTURE
Qté = 1 Largeur = 2110,0 Ep. Vitre = 28,0 mm
 Hauteur = 1690,0



Conception : CJ 3 P8017 + DU43005 + FIXE67 35

Référence	Désignation	Coloris	Qté	Débit	Coupe			
AL								
N99852	PARCLOSE DE SECURITE 23 MM - H	PRI1 1247F	2	1538,0	90.0/ 90.0			M
N99852	PARCLOSE DE SECURITE 23 MM - H	PRI1 1247F	2	2028,0	90.0/ 90.0			T
P8017	CJ PLAT 70 MM AVEC DEBORD 4 MM	PRI1 1247F	1	1755,8	45.0/ 90.0			M
P8017	CJ PLAT 70 MM AVEC DEBORD 4 MM	PRI1 1247F	1	1755,8	90.0/ 45.0			M
P8017	CJ PLAT 70 MM AVEC DEBORD 4 MM	PRI1 1247F	1	2241,6	45.0/ 45.0			T
U43005	DORMANT FRAPPE 2 CT HAUTEUR 78.	PRI1 1247F	2	1690,0	45.0/ 45.0			M
U43005	DORMANT FRAPPE 2 CT HAUTEUR 78.	PRI1 1247F	2	2110,0	45.0/ 45.0			T
AL								
66010	EQUERRE TIRAGE FEUILLURE HT 13.	NOIR	4	pièce				
66028	SUPPORT CALE VITRAGE FIXE 28/36	B	4	pièce				
81022	PARE TEMPETE SANS CLAPET	NOIR	5	pièce				
V42006	EQUERRE A VISSER PR CAGE 13.4	B	8	pièce				
V59017	JOINT VERROU GRIS PARCLOSES LAQ	B	32	pièce				
V70063	VIS pour V42006	B	16	pièce				
AL								
36400	JOINT BOURRE INT. 6 à 8 MM	NOIR	7,0	ml				
66401	JOINT UNIVERSEL BATTUE FEUILLUR	NOIR	7,0	ml				
Référence	Ep	Désignation	Qté	Larg.	Haut.			
SL #1	28	4/20/4 Gaz argon intercalaire WE	1	1991	1571			

LOT : REPERE : 00000000003
CHASSIS : FIXE 67FR RECT. (Parcloses/Joints) F37I
COLORIS : Ouvrant:1247 FSD 1247 FINE STRUCTURE
Qté = 2 Largeur = 2115,0 Ep. Vitre = 28,0 mm
 Hauteur = 1690,0

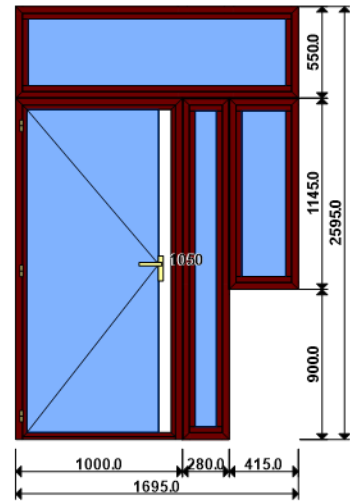


Conception : CJ 3 P8017 + DU43005 + FIXE67 35

Référence	Désignation	Coloris	Qté	Débit	Coupe			
AL								
N99852	PARCLOSE DE SECURITE 23 MM - H	PRI1 1247F	4	1538,0	90.0/ 90.0			M
N99852	PARCLOSE DE SECURITE 23 MM - H	PRI1 1247F	4	2033,0	90.0/ 90.0			T
P8017	CJ PLAT 70 MM AVEC DEBORD 4 MM	PRI1 1247F	2	1755,8	45.0/ 90.0			M
P8017	CJ PLAT 70 MM AVEC DEBORD 4 MM	PRI1 1247F	2	1755,8	90.0/ 45.0			M
P8017	CJ PLAT 70 MM AVEC DEBORD 4 MM	PRI1 1247F	2	2246,6	45.0/ 45.0			T
U43005	DORMANT FRAPPE 2 CT HAUTEUR 78.	PRI1 1247F	4	1690,0	45.0/ 45.0			M
U43005	DORMANT FRAPPE 2 CT HAUTEUR 78.	PRI1 1247F	4	2115,0	45.0/ 45.0			T
AL								
66010	EQUERRE TIRAGE FEUILLURE HT 13.	NOIR	8	pièce				
66028	SUPPORT CALE VITRAGE FIXE 28/36	B	8	pièce				
81022	PARE TEMPETE SANS CLAPET	NOIR	10	pièce				
V42006	EQUERRE A VISSER PR CAGE 13.4	B	16	pièce				
V59017	JOINT VERROU GRIS PARCLOSES LAQ	B	64	pièce				
V70063	VIS pour V42006	B	32	pièce				
AL								
36400	JOINT BOURRE INT. 6 à 8 MM	NOIR	14,0	ml				
66401	JOINT UNIVERSEL BATTUE FEUILLUR	NOIR	14,0	ml				
Référence	Ep	Désignation		Qté	Larg.	Haut.		
SL #1	28	4/20/4 Gaz argon intercalaire WE		2	1996	1571		

LOT : REPERE : 00000000004
OSSATURE DU CHASSIS COMPOSE ET CHASSIS INTERIEURS
Ensemble(s) comprenant :

COLORIS : Ouvrant:1247 FSD 1247 FINE STRUCTURE
Qté = 1 Largeur = 1695,0
Hauteur = 2595,0



VOIR AVEC SEB S'IL FAUT AJUSTER LES COUVRES JOINTS QUI SERONT DEBITER EN SURLONGUEUR OU SI c'EST AU CLIENT DE LE FAIRE

Référence	Désignation	Coloris	Qté	Débit	Coupe		
AL							
N99987	BAVETTE POUR ISO Lg = 74 MM	PRI1 1247F	1	615,0	90.0/ 90.0	+	M
P8005	PROFIL U POUR JONCTION 2 CAGES	PRI1 1247F	2	1145,0	90.0/ 90.0		M
P8005	PROFIL U POUR JONCTION 2 CAGES	PRI1 1247F	2	2045,0	90.0/ 90.0		M
P8017	CJ PLAT 70 MM AVEC DEBORD 4 MM	PRI1 1247F	1	615,0	90.0/ 90.0	+	M
P8017	CJ PLAT 70 MM AVEC DEBORD 4 MM	PRI1 1247F	1	1100,0	90.0/ 90.0	+	M
P8017	CJ PLAT 70 MM AVEC DEBORD 4 MM	PRI1 1247F	1	1895,0	45.0/ 45.0	+	M
P8017	CJ PLAT 70 MM AVEC DEBORD 4 MM	PRI1 1247F	1	1895,0	45.0/ 90.0	+	M
P8017	CJ PLAT 70 MM AVEC DEBORD 4 MM	PRI1 1247F	1	2795,0	90.0/ 45.0	+	M
U43005	DORMANT FRAPPE 2 CT HAUTEUR 78.	PRI1 1247F	2	550,0	45.0/ 45.0		M
U43005	DORMANT FRAPPE 2 CT HAUTEUR 78.	PRI1 1247F	2	1145,0	45.0/ 45.0		M
U43005	DORMANT FRAPPE 2 CT HAUTEUR 78.	PRI1 1247F	2	2045,0	45.0/ 45.0		M
P8005	PROFIL U POUR JONCTION 2 CAGES	PRI1 1247F	2	1695,0	90.0/ 90.0		T
U43005	DORMANT FRAPPE 2 CT HAUTEUR 78.	PRI1 1247F	2	280,0	45.0/ 45.0		T
U43005	DORMANT FRAPPE 2 CT HAUTEUR 78.	PRI1 1247F	2	415,0	45.0/ 45.0		T
U43005	DORMANT FRAPPE 2 CT HAUTEUR 78.	PRI1 1247F	2	1695,0	45.0/ 45.0		T
AK							
HFO	Valeur Hfo =	B	1	1962,6	VV/VV		M
LFO	Valeur Lfo =	B	1	893,4	VV/VV		T
V31402/403	Parclose après recoupe	B	2	883,6	45.0/ 45.0		T
V31402/403	Parclose après recoupe	B	2	1952,8	45.0/ 45.0		M
AL							
15600	JOINT BROSSE 20 MM 1 barre (3ML	B	1	830,0	90.0/ 90.0		T
N21126	OUV. SERVICE CACH FROID .G16-28	PRI1 1247F	2	933,4	45.0/ 45.0		T
N21126	OUV. SERVICE CACH FROID .G16-28	PRI1 1247F	2	2002,6	45.0/ 45.0		M
N21653R	REJET D'EAU OC PREPERCE 67FR	PRI1 1247F	1	829,8	90.0/ 90.0		T
N99852	PARCLOSE DE SECURITE 23 MM - H	PRI1 1247F	2	198,0	90.0/ 90.0		T
N99852	PARCLOSE DE SECURITE 23 MM - H	PRI1 1247F	2	333,0	90.0/ 90.0		T
N99852	PARCLOSE DE SECURITE 23 MM - H	PRI1 1247F	2	398,0	90.0/ 90.0		M
N99852	PARCLOSE DE SECURITE 23 MM - H	PRI1 1247F	2	993,0	90.0/ 90.0		M
N99852	PARCLOSE DE SECURITE 23 MM - H	PRI1 1247F	2	1613,0	90.0/ 90.0		T
N99852	PARCLOSE DE SECURITE 23 MM - H	PRI1 1247F	2	1893,0	90.0/ 90.0		M
U21400	Anodisé NaT. SEUIL PMR	NA	1	843,8	90.0/ 90.0		T
U21902	MONTANT BANDEAU SERRURE OC G16	PRI1 1247F	1	1925,5	90.0/ 90.0		M
U43005	DORMANT FRAPPE 2 CT HAUTEUR 78.	PRI1 1247F	1	1000,0	45.0/ 45.0		T
U43005	DORMANT FRAPPE 2 CT HAUTEUR 78.	PRI1 1247F	1	2043,2	45.0/ 90.0		M
U43005	DORMANT FRAPPE 2 CT HAUTEUR 78.	PRI1 1247F	1	2043,2	90.0/ 45.0		M
V31402	PARCLOSE OC POUR VITRAGE 24/28/	NOIR	2	886,6	90.0/ 90.0		T
V31402	PARCLOSE OC POUR VITRAGE 24/28/	NOIR	2	1955,8	90.0/ 90.0		M
AL							
66010	EQUERRE TIRAGE FEUILLURE HT 13.	NOIR	14	pièce			
66028	SUPPORT CALE VITRAGE FIXE 28/36	B	12	pièce			
66317	CYLINDRE STANDARD 25X60 MM	B	1	pièce			
81022	PARE TEMPETE SANS CLAPET	NOIR	8	pièce			
84534	VIS TBL N8 (4.2) X 100 SR2 PILO	B	4	pièce			
A2000	PARE TEMPETE A VOLET	NOIR	2	pièce			
H50100	BEQUILLE DOUBLE	NOIR	1	pièce			
V41003	EQUERRE A PION POUR CAGE 33X19.	B	4	pièce			
V42006	EQUERRE A VISSER PR CAGE 13.4	B	28	pièce			

Référence	Désignation	Coloris	Qté	Débit	Coupe			
V46030	EQUERRE ALIGNEMENT BATTUE OUVRA	B	4	pièce				
V50012	**** PAS ENCORE DISPONIBLE ****	NOIR	1	paire				
V55107	PIECE D'ANGLE ETANCHEITE NEZ OC	B	4	pièce				
V59011	**** PAS ENCORE DISPONIBLE ****	NOIR	1	paire				
V59017	JOINT VERROU GRIS PARCLOSES LAQ	B	52	pièce				
V59119	PAIRE BOUCHON MONTANT G16 U2190	NOIR	1	paire				
V62003	**** PAS ENCORE DISPONIBLE ****	B	6	pièce				
V70054	**** PAS ENCORE DISPONIBLE ****	B	10	pièce				
V70063	VIS pour V42006	B	56	pièce				
V90013	***** PAS ENCORE DISPONIBLE **	B	1	paire				
FT								
6-32104-00-0-1	Prolongateur course OF 1G	B	2	pièce				
6-32142-00-0-1	Rallonge L500 1 GV	B	2	unité				
8-00625-00-0-1	Rallonge 250	B	2	unité				
E-18749-01-0-1	Gâche pêne 1/2 Tour	B	1	pièce				
E-19550-61-0-1	Gâche galet	B	6	pièce				
G-22488-00-0-6	Guide tringle bas	B	2	pièce				
G-24750-18-L-1	Cr. barillet 35/70 DF/DV L1780	B	2	unité				
G-25077-00-0-6	Paumelle à clamer noir RAL 9005		5	unité				

AL								
36400	JOINT BOURRE INT. 6 à 8 MM	NOIR	12,4	ml				
66401	JOINT UNIVERSEL BATTUE FEUILLUR	NOIR	23,6	ml				
84101	JOINT CACHE GORGE 10X14 MM (25m	B	0,9	ml				

Référence	Ep	Désignation	Qté	Larg.	Haut.
SL					
#1	28	4/20/4 Gaz argon intercalaire WE	1	161	1926
#1	28	4/20/4 Gaz argon intercalaire WE	1	296	1026
#1	28	4/20/4 Gaz argon intercalaire WE	1	797	1925
#1	28	4/20/4 Gaz argon intercalaire WE	1	1576	431