

CDE 20240509 42

5/28



**FERMETURES
ISOLATION
FENETRES**

COMMANDE

N° 01267

Date : 15/05/2024

FIF - FERMETURES ISOLATION FENÊTRES
16 Avenue Maryse BASTIE

31570 SAINTE FOY D'AIGREFEUILLE

Tél. 06 62 69 13 36

Email : sarlfif@gmail.com

Site : www.fermetures-isolation-fenetres.fr

LALOI Menuiseries

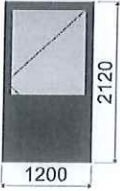

156 Impasse de la bourgade



31670 LABEGE

France

PRIX ACHAT

Référence commande : LAZARE/01268

N°		Désignation	Qté	Pu HT	Tot H.T.
1		<p>Porte à usage intensif Aluminium LALOI Menuiseries Gamme PL67</p> <p>Rupture Thermique totale</p> <p>1 millions de cycles classe 8</p> <p>Classement A4 E8B VA3</p> <p>Uw : 1.5 W/m².K - Sw : 0.39 - Tlw .50*</p> <p>Laquage Qualicoat</p> <p>*Porte 1 vantail (L1.06 x H2.18) - Ug 1.0</p> <p>Vers. tarif : LALOI MENUISERIES 2023-12 V3</p> <p>Porte lourde avec serrure et seuil PMR 1 vantail</p> <p>Haut 2120 mm x Larg 1200 mm</p> <ul style="list-style-type: none"> Couleur intérieure de la menuiserie : Gris anthracite RAL 7016 Granité Couleur extérieure de la menuiserie : idem intérieure Pose en rénovation Dimensions fabrication Dormant rénovation de 67 mm Seuil PMR à rupture thermique Couvres joint de 66 mm (4 côtés) Double vitrage isolant 4/20/4 ITR (Ug=1.1W/m²K, TL=79%, FS=61%, poids 20 kg/m²) Intercalaire Warm Edge coloris noir Soubassement plein (haut 850 mm) Remplissage dans soubassement : Panneau sandwich coloris 7016 Ouverture extérieure Sens d'ouverture à droite (vue intérieure) Hauteur de poignée standard <p>Dont éco-contribution REP PMCB : 2,25€ HT</p>	1	1 093,86 1 239,79 €	1 093,86 1 239,79 €
2		<p>Fenêtres à Frappe Aluminium LALOI Menuiseries Gamme FR67</p> <p>Rupture Thermique totale</p> <p>Classement A4 E7B VC2</p> <p>Uw : 1.3 W/m².K - Sw : 0.64 - Tlw .62</p> <p>Laquage Qualicoat</p> <p>Vers. tarif : LALOI MENUISERIES 2023-12 V3</p> <p>Châssis fixe</p> <p>Haut 2120 mm x Larg 698 mm</p> <ul style="list-style-type: none"> Couleur intérieure de la menuiserie : Gris anthracite RAL 7016 Granité Couleur extérieure de la menuiserie : idem intérieure Pose en rénovation Dimensions fabrication Dormant rénovation de 67 mm Couvres joint de 66 mm (4 côtés) Cornières 60*30 (3côtés) et bavette 90*70 Double vitrage isolant 4/20/4 ITR (Ug=1.1W/m²K, TL=79%, FS=61%, poids 20 kg/m²) Intercalaire Warm Edge coloris noir Soubassement plein (haut 850 mm) Remplissage dans soubassement : Panneau sandwich autres teintes <p>Dont éco-contribution REP PMCB unitaire : 2,25€ HT (total pour 3 : 6,75€ HT)</p>	3	428,74 448,78 € x 3	1 286,22 1 346,34 €

N°		Désignation	Qté	Pu HT	Tot H.T.
3		<p>Vers. tarif : LALOI MENUISERIES 2023-12 V3</p> <p>Châssis fixe Haut 950 mm x Larg 1400 mm</p> <ul style="list-style-type: none"> . Couleur intérieure de la menuiserie : Gris anthracite RAL 7016 Granité . Couleur extérieure de la menuiserie : Idem intérieure . Pose en rénovation . Dimensions fabrication . Dormant rénovation de 67 mm . Couvres joint de 66 mm (4 côtés) . Cornières 60*30 (3côtés) et bavette 90*70 . Panneau sandwich autres teintes . Intercalaire Warm Edge coloris noir <p>Dont éco-contribution REP PMCB unitaire : 2,25€ HT (total pour 2 : 4,50€ HT)</p>	2	728,38	1 456,76
4		<p>Vers. tarif : LALOI MENUISERIES 2023-12 V3</p> <p>Châssis fixe Haut 400 mm x Larg 698 mm</p> <ul style="list-style-type: none"> . Couleur intérieure de la menuiserie : Gris anthracite RAL 7016 Granité . Couleur extérieure de la menuiserie : Idem intérieure . Pose en rénovation . Dimensions fabrication . Dormant rénovation de 67 mm . Couvres joint de 66 mm (4 côtés) . Cornières 60*30 (3côtés) et bavette 90*70 . Panneau sandwich autres teintes . Intercalaire Warm Edge coloris noir <p>Dont éco-contribution REP PMCB : 2,25€ HT</p>	1	388,78	388,78
		<p>+ fixe TRAPEZE</p> <p>Panneau plein</p> <p>avec 1 panneau</p> <p>(comme sur le croquis)</p> <p>LARG 3300 / HAUT 920/100 .</p> <p>(Profil de jonction inclus)</p>	1	1680,50 €	

Total HT :	4 225,62 €
------------	------------

REF: LAZARE

vue exterieur.

RAL 7016

U13000.

