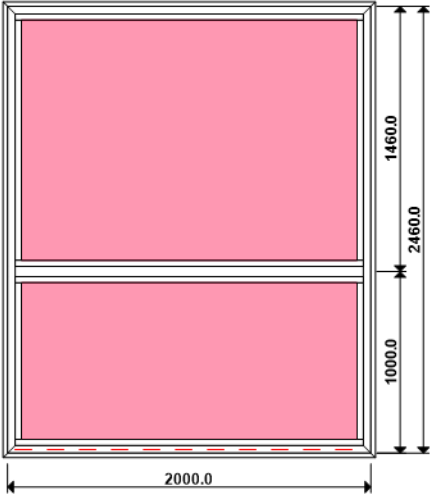


LOT : REPERE : 0000000001  
OSSATURE DU CHASSIS COMPOSE ET CHASSIS INTERIEURS  
Ensemble(s) comprenant :

COLORIS : Ouvrant:9010B RAL BLANC 9010 BRILLANT  
Qté = 1 Largeur = 2000,0  
Hauteur = 2460,0



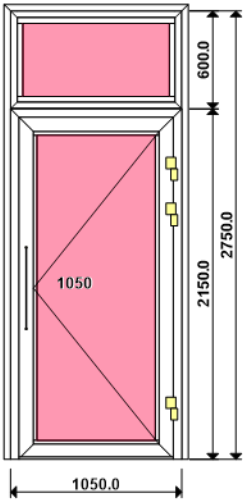
Référence	Désignation	Coloris	Qté	Débit	Coupe			
AL								
U43005	DORMANT FRAPPE 2 CT HAUTEUR 78.	L1 S9	2	2460,0	45.0/ 45.0			M
U43005	DORMANT FRAPPE 2 CT HAUTEUR 78.	L1 S9	2	2000,0	45.0/ 45.0			T
U43611	TRAVERSE INTER / MENEAU HT 128.	L1 S9	1	1918,0	90.0/ 90.0			T
N99852	PARCLOSE DE SECURITE 23 MM - H	L1 S9	2	861,7	90.0/ 90.0			M
N99852	PARCLOSE DE SECURITE 23 MM - H	L1 S9	2	1321,7	90.0/ 90.0			M
N99852	PARCLOSE DE SECURITE 23 MM - H	L1 S9	4	1918,0	90.0/ 90.0			T
N99987	BAVETTE POUR ISO Lg = 74 MM	L1 S9	1	2000,0	90.0/ 90.0			T
P8005	PROFIL U POUR JONCTION 2 CAGES	L1 S9	1	2460,0	90.0/ 90.0	+		M
P8013	CJ PLAT 30 MM AVEC DEBORD 4 MM	L1 S9	2	2051,6	45.0/ 45.0			T
P8013	CJ PLAT 30 MM AVEC DEBORD 4 MM	L1 S9	2	2511,6	45.0/ 45.0			M

AL								
66010	EQUERRE TIRAGE FEUILLURE HT 13.	B	4	pièce				
66028	SUPPORT CALE VITRAGE FIXE 28/36	B	8	pièce				
81022	PARE TEMPETE SANS CLAPET	L1 S9	10	pièce				
84026	VIS SPECIALE BARRETTE 4.3X16 MM	B	4	pièce				
V42006	EQUERRE A VISSER PR CAGE 13.4	B	8	pièce				
V47035	PAIRE CAVALIER LIAISON BATTUE E	B	2	paire				
V55037	**** PAS ENCORE DISPONIBLE ****	B	1	paire				
V55038	**** PAS ENCORE DISPONIBLE ****	B	2	pièce				
V59017	JOINT VERROU GRIS PARCLOSES LAQ	B	55	pièce				
V70063	VIS pour V42006	B	16	pièce				
V72008	ASSEMBLAGE DROIT HT 41.3 MM	B	2	pièce				
V72010	ASSEMBLAGE DROIT HT 41.3 MM	B	2	pièce				
V90020	***** PAS ENCORE DISPONIBLE **	B	2	pièce				
V90022	***** PAS ENCORE DISPONIBLE **	B	2	pièce				

AL								
41100	JOINT BOURRE INT. 3,5 à 7 MM	NOIR	11,8	ml				
66401	JOINT UNIVERSEL BATTUE FEUILLUR	NOIR	11,8	ml				

Référence	Ep	Désignation	Qté	Larg.	Haut.
SL					
#4	29	44 <sup>2</sup> /16/4 Gaz argon intercalaire WE	1	1881	894
#4	29	44 <sup>2</sup> /16/4 Gaz argon intercalaire WE	1	1881	1354

LOT : REPERE : 00000000002  
OSSATURE DU CHASSIS COMPOSE ET CHASSIS INTERIEURS  
Ensemble(s) comprenant :  
  
COLORIS : Ouvrant:9010B RAL BLANC 9010 BRILLANT  
Qté = 1 Largeur = 1050,0  
Hauteur = 2750,0

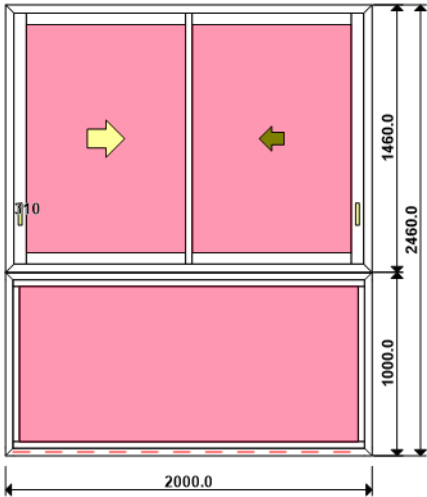


OUVERTURE INT TIRANT DROIT  
POIGNEE AILERON INT ET EXT  
+ GACHE DEBRAYABLE

Référence	Désignation	Coloris	Qté	Débit	Coupe			
AL								
U43005	DORMANT FRAPPE 2 CT HAUTEUR 78.	L1 S9	2	600,0	45.0/ 45.0			M
P8005	PROFIL U POUR JONCTION 2 CAGES	L1 S9	2	1050,0	90.0/ 90.0			T
U43005	DORMANT FRAPPE 2 CT HAUTEUR 78.	L1 S9	2	1050,0	45.0/ 45.0			T
6770	Anodisé NaT/SEUIL ETANCHE - 67P	NA	1	893,4	90.0/ 90.0			T
6772	PORTE BROsse - 67 PL	L1 S9	1	895,0	90.0/ 90.0			T
23600	JOINT BROsse 15 MM/ 1 longueur	B	1	895,0	90.0/ 90.0			T
6760	DORMANT CAGE A TOLE HT 78.3 - 6	L1 S9	1	1050,0	45.0/ 45.0			T
6760	DORMANT CAGE A TOLE HT 78.3 - 6	L1 S9	1	2150,0	45.0/ 90.0			M
6760	DORMANT CAGE A TOLE HT 78.3 - 6	L1 S9	1	2150,0	90.0/ 45.0			M
6762	OUVRANT A LA FRANCAISE - 67PL	L1 S9	2	928,6	45.0/ 45.0			T
6762	OUVRANT A LA FRANCAISE - 67PL	L1 S9	2	2074,8	45.0/ 45.0			M
L PASSAGE LIBRE	Lg Passage Vt Service =	B	1	828,7	VV/VV			T
N99852	PARCLOSE DE SECURITE 23 MM - H	L1 S9	2	448,0	90.0/ 90.0			M
N99852	PARCLOSE DE SECURITE 23 MM - H	L1 S9	2	968,0	90.0/ 90.0			T
N99858	PARCLOSE 23 MM - H 22 MM	L1 S9	2	770,4	90.0/ 90.0			T
N99858	PARCLOSE 23 MM - H 22 MM	L1 S9	2	1872,6	90.0/ 90.0			M
P8013	CJ PLAT 30 MM AVEC DEBORD 4 MM	L1 S9	1	1101,6	45.0/ 45.0			T
P8013	CJ PLAT 30 MM AVEC DEBORD 4 MM	L1 S9	1	2775,8	45.0/ 90.0			M
P8013	CJ PLAT 30 MM AVEC DEBORD 4 MM	L1 S9	1	2775,8	90.0/ 45.0			M
AL								
66010	EQUERRE TIRAGE FEUILLURE HT 13.	B	10	pièce				
66028	SUPPORT CALE VITRAGE FIXE 28/36	B	4	pièce				
67602	PIECE DE JONCTION 6770 AVEC DOR	L1 S9	2	pièce				
67604	SUPPORT DE CALE OUVRANT PORTE	B	4	pièce				
67608	PAUMELLE 2 L. EN APPLIQUE + VIS	L1 S9	3	pièce				
67621	SERRURE 3 POINTS A PENNE PERROQ	B	1	pièce				
67626	GACHE DEBRAYABLE/ SERR.ROULEAU	B	1	pièce				
81022	PARE TEMPETE SANS CLAPET	L1 S9	5	pièce				
84041	VIS TCB D4.2 x 32 T20 - INOX	B	8	pièce				
84212	CYLINDRE STANDARD 45x45	B	1	pièce				
84525	VIS TF N7 X 16 SR2	B	4	pièce				
92700	BOUCHONS POUR 6772 - 67FR	B	2	pièce				
93100	EQUERRE A VISSER CH 13 X 42 - (	B	12	pièce				
98400	POIGNEE TIRAGE SIMPLE 350 MM	L1 S9	1	pièce				
98800	ENTREE DE CYLINDRE MOULEE	L1 S9	2	pièce				
A8022	EQUERRE RENFORT POUR CAGE 1.5 x	B	4	pièce				
A8041	PARE TEMPETE PLAT (20)	L1 S9	2	pièce				
H50404	GACHE FILANTE 3 & 5 PTS DROITE	B	1	pièce				
V42006	EQUERRE A VISSER PR CAGE 13.4	B	8	pièce				
V59017	JOINT VERROU GRIS PARCLOSES LAQ	B	14	pièce				
V70063	VIS pour V42006	B	40	pièce				
AL								
41100	JOINT BOURRE INT. 3,5 à 7 MM	NOIR	8,1	ml				
66401	JOINT UNIVERSEL BATTUE FEUILLUR	NOIR	8,1	ml				
V03022	JOINT DE BATTUE CELLULAIRE 67PL	B	11,2	ml				

Référence	Ep	Désignation	Qté	Larg.	Haut.
SL					
#4	29	44 <sup>2</sup> /16/4 Gaz argon intercalaire WE	1	758	1904
#4	29	44 <sup>2</sup> /16/4 Gaz argon intercalaire WE	1	931	481

LOT : REPERE : 00000000003  
OSSATURE DU CHASSIS COMPOSE ET CHASSIS INTERIEURS  
Ensemble(s) comprenant :  
  
COLORIS : Ouvrant:9010B RAL BLANC 9010 BRILLANT  
Qté = 1 Largeur = 2000,0  
Hauteur = 2460,0



Référence	Désignation	Coloris	Qté	Débit	Coupe			
AL								
U43005	DORMANT FRAPPE 2 CT HAUTEUR 78.	L1 S9	2	1000,0	45.0/ 45.0			M
P8005	PROFIL U POUR JONCTION 2 CAGES	L1 S9	2	2000,0	90.0/ 90.0			T
U43005	DORMANT FRAPPE 2 CT HAUTEUR 78.	L1 S9	2	2000,0	45.0/ 45.0			T
3610	DORMANT PERIPH 2R SANS RECUP D'	L1 S9	2	1460,0	45.0/ 45.0			M
3610	DORMANT PERIPH 2R SANS RECUP D'	L1 S9	2	2000,0	45.0/ 45.0			T
N03123H	CHICANE SIMPLE RUPTURE BLANCHE	L1 S9	1	1385,8	90.0/ 90.0			M
N03127	CHICANE SIMPLE FROIDE CL32	L1 S9	1	1385,8	90.0/ 90.0			M
N03631	ANODISE NATUREL RAIL ALU PREMON	NA	2	1907,8	90.0/ 90.0			T
N99852	PARCLOSE DE SECURITE 23 MM - H	L1 S9	2	848,0	90.0/ 90.0			M
N99852	PARCLOSE DE SECURITE 23 MM - H	L1 S9	2	1918,0	90.0/ 90.0			T
N99987	BAVETTE POUR ISO Lg = 74 MM	L1 S9	1	2000,0	90.0/ 90.0			T
P8005	PROFIL U POUR JONCTION 2 CAGES	L1 S9	1	2460,0	90.0/ 90.0	+		M
U03120	MONTANT DE TETE CL 32	L1 S9	2	1385,8	90.0/ 90.0			M
U03122	TRAVERSE D'OUVRANT 67CL32	L1 S9	4	904,7	90.0/ 90.0			T
AL								
66010	EQUERRE TIRAGE FEUILLURE HT 13.	B	4	pièce				
66028	SUPPORT CALE VITRAGE FIXE 28/36	B	4	pièce				
81022	PARE TEMPETE SANS CLAPET	L1 S9	5	pièce				
A2000	PARE TEMPETE A VOLET	L1 S9	1	pièce				
A8008	EQUERRE S & V POUR CAGE 13.4 X	B	8	pièce				
H03201	CHARIOT SIMPLE REGLABLE 80KG CL	B	4	pièce				
V42006	EQUERRE A VISSER PR CAGE 13.4	B	8	pièce				
V53013	BOUCHON ANTIDEGONDAGE CHICANE C	L1 S9	4	pièce				
V59017	JOINT VERROU GRIS PARCLOSES LAQ	B	25	pièce				
V70063	VIS pour V42006	B	16	pièce				
FE								
G-24080-00-0-1	GACHE PONCTUELLE A CLAMER	B	6	pièce				
G-25000-76-0-1	CREMONE SLIDELOCK L600 D200 3C	B	2	pièce				
G-25268-02-0-6	CUVETTE SLIDELOCK NOIR MAT	L1	1	pièce				
SV								
INV101055	POIGNEE SARENA 20° DR	L1	1	pièce				
AL								
36206	BROSSE FEUTRE EP 8 - 67CL (100m	B	2,8	ml				
41100	JOINT BOURRE INT. 3,5 à 7 MM	NOIR	5,4	ml				
66401	JOINT UNIVERSEL BATTUE FEUILLUR	NOIR	5,4	ml				
V04024	JOINT U 29 MM Noir Prédécoupé C	NOIR	8,6	ml				

Référence	Ep	Désignation	Qté	Larg.	Haut.
SL					
#4	29	44 <sup>2</sup> /16/4 Gaz argon intercalaire WE	2	895	1271
#4	29	44 <sup>2</sup> /16/4 Gaz argon intercalaire WE	1	1881	881