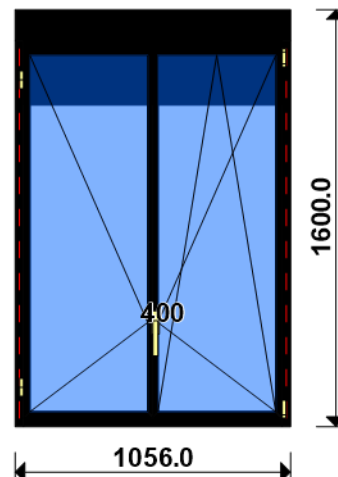


FICHE DE FABRICATION

Affaire : 2024050846 ALVAREZ 2 N2100

Client : FFPART 0001 FFPART

LOT : REPERE : 00000000001
 CHASSIS : Ouvrant 2V N21126 OC_G16_F37 RDT
 Ouvrant à Droite
 COLORIS : Ouvrant:N2100 NOIR 2100 SABLE POUR PROFIL
 Qté = 1 Largeur = 1000,0 Jeux G = +28,0 D = +28,0
 Hauteur = 1605,0 Jeux H = -5,0
 H Poignée = 400,0 Ep. Vitre = 28,0 mm



Conception : CD VR + PAT120CDDC + D120F37A67 + O2N21126FR + 0/OB20

Grille : FUTUNA IO

PREVOIR GRILLE ACOUSTIQUE EN FOURNITURE POUR ACCESS CAR DEMANDEE SUR LE COFFRE

Référence	Désignation	Coloris	Qté	Débit	Coupe		
AL							
U43060	TRAVERSE HAUTE C.DROITE-TOUTE I	PRI1 N2100	1	1000,0	90.0/ 90.0		T
U43062	MONTANT COUPE DROITE ISO 120 6	PRI1 N2100	2	1600,0	90.0/ 90.0		M
U43065	TRAVERSE BASSE C.DROITE-ISO 100	PRI1 N2100	1	1000,0	90.0/ 90.0		T
AK							
HFO	Valeur Hfo =	B	1	1509,6	VV/VV		M
LFOSEMIFIXE	Valeur Lfo=Semi-Fixe	B	1	476,1	VV/VV		T
LFOSERVICE	Valeur Lfo=Service	B	1	476,1	VV/VV		T
V31402/403	Parclose après recoupe	B	4	466,4	45.0/ 45.0		T
V31402/403	Parclose après recoupe	B	4	1499,8	45.0/ 45.0		M
AL							
L20X30	CORNIERE ALU 20x30x2	PRI1 N2100	1	1000,0	90.0/ 90.0		T
N21106	OUVRANT FROID S-FIXE G16 GORGE	PRI1 N2100	1	1509,6	45.0/ 45.0		M
N21126	OUV. SERVICE CACH FROID .G16-28	PRI1 N2100	4	516,2	45.0/ 45.0		T
N21126	OUV. SERVICE CACH FROID .G16-28	PRI1 N2100	3	1549,6	45.0/ 45.0		M
N21507	CAPOT EXTERIEUR PR BATTEMENT AB	PRI1 N2100	1	1446,0	90.0/ 90.0		M
V31402	PARCLOSE OC POUR VITRAGE 24/28/	NOIR	4	469,4	90.0/ 90.0		T
V31402	PARCLOSE OC POUR VITRAGE 24/28/	NOIR	4	1502,8	90.0/ 90.0		M
V31918R	BATTEMENT RAPPORTE ABS 67FR OC	B	1	1446,0	90.0/ 90.0		M

AL				
84507	VIS PVC TF 4.3 X 40 MM (100)	B	2	pièce
84534	VIS TBL N8 (4.2) X 100 SR2 PILO	B	8	pièce
A1039	BOUCHON ETANCH.TRAV.BASSE CD R	NOIR	1	paire
V41003	EQUERRE A PION POUR CAGE 33X19.	B	8	pièce
V46030	EQUERRE ALIGNEMENT BATTUE OUVRA	B	6	pièce
V52011	**** PAS ENCORE DISPONIBLE ****	NOIR	1	paire
V52035	PAIRE BOUCHON PR BAT.CENTRAL AB	NOIR	1	paire
V55107	PIECE D'ANGLE ETANCHEITE NEZ OC	B	8	pièce
V59034	PAIRE EMBOUT CACHE COUPE MONTAN	NOIR	2	paire
V62003	**** PAS ENCORE DISPONIBLE ****	B	12	pièce
V70201	VIS SPECIALE BARRETTE 3.9x20(10	B	5	pièce
V90008	PAIRE FLASQUES POUR TRAVERSE U4	NOIR	1	paire
V90010	PAIRE FLASQUES POUR TRAVERSE U4	NOIR	1	paire
FT				
6-28072-33-0-7	Poignée standard	B	1	unité
6-31512-03-0-1	Tête de Compas UNI-JET 280-5	B	1	pièce
6-32012-00-0-1	Verr. Inf. AD L220	B	1	unité
6-32021-00-0-1	Renvoi d'angle standard 1GV	B	1	unité
6-32075-12-0-1	Verrouillage stand. L1155 2 GV	B	1	unité
6-36026-06-0-1	Palier de compas UNI-JET D	B	1	unité
6-36180-01-0-1	Douille à broches UNI-JET D	B	1	unité
6-36882-25-0-1	Support d'angle 100 kg UNI-JET	B	1	unité
6-40245-20-R-1	Compas OB UNI-JET D 280-500	B	1	unité
9-13255-40-0-1	Vis TF M5 X 40	B	2	unité
9-41796-00-0-1	Rampe	B	1	unité
9-42683-00-0-6	Cache support d'angle UNI-JET D	B	1	unité
9-47334-01-0-6	Cache palier de compas UNI-JET	B	1	unité
9-47783-01-0-6	Cache douille UNI-JET D	B	1	unité

Référence	Désignation	Coloris	Qté	Débit	Coupe			
9-47795-01-0-6	Cache fiche compas UNI-JET D	B	1	unité				
9-48898-00-0-1	Axe de palier de compas UNI-JET	B	1	unité				
E-19550-61-0-1	Gâche galet	B	3	pièce				
E-19551-61-0-1	Gâche tringle double	B	1	unité				
E-19568-00-0-1	Gâche galet	B	2	pièce				
G-16890-01-0-1	Verrou à levier L120	B	1	unité				
G-22158-00-0-1	Cr. OB s/rampe DF F7.5 L1440 D4	B	1	unité				
G-22299-61-0-1	GACHE GALET ACIER SE/OB	B	1	unité				
G-22488-00-0-6	Guide tringle bas	B	1	pièce				
G-25077-00-0-6	Paumelle à clamer noir RAL 9005		4	unité				
K-16467-13-R-1	Anti-fausse manoeuvre axe 9	B	1	unité				
LO								
BT150444	Pattes Isolation 120mm	B	8	pièce				
CPLG0085	Clameau losange dormant CD 67	B	8	pièce				
CTHBT0003	Cale de rupture TH pour BT	B	8	pièce				

AL								
66401	JOINT UNIVERSEL BATTUE FEUILLUR	NOIR	14,0	ml				

Référence	Ep	Désignation	Qté	Larg.	Haut.
SL					
#3	28	4/14/10 Gaz argon intercalaire WE	2	439	1472

FICHE DE FABRICATION

Affaire : 2024050846 ALVAREZ 2 N2100

Client : FFPART 0001 FFPART

LOT : REPERE : 00000000002

CHASSIS : Ouvrant 2V N21126 OC_G16_F37 RDT

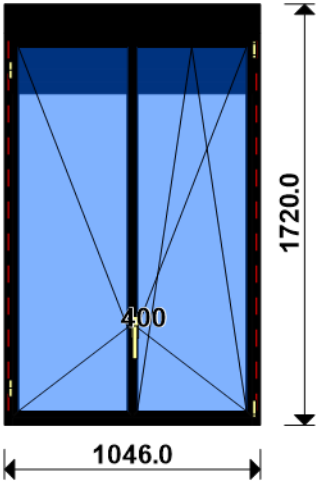
Ouvrant à Droite

COLORIS : Ouvrant:N2100 NOIR 2100 SABLE POUR PROFIL

Qté = 1 Largeur = 990,0 Jeux G = +28,0 D = +28,0

Hauteur = 1725,0 Jeux H = -5,0

H Poignée = 400,0 Ep. Vitre = 28,0 mm



Conception : CD_VR + PAT120CDDC + D120F37A67 + O2N21126FR + 0/OB20

Grille : FUTUNA IO

PREVOIR GRILLE ACOUSTIQUE EN FOURNITURE POUR ACCESS CAR DEMANDEE SUR LE COFFRE

Référence	Désignation	Coloris	Qté	Débit	Coupe			
AL								
U43060	TRAVERSE HAUTE C.DROITE-TOUTE I	PRI1 N2100	1	990,0	90.0/ 90.0			T
U43062	MONTANT COUPE DROITE ISO 120 6	PRI1 N2100	2	1720,0	90.0/ 90.0			M
U43065	TRAVERSE BASSE C.DROITE-ISO 100	PRI1 N2100	1	990,0	90.0/ 90.0			T
AK								
HFO	Valeur Hfo =	B	1	1629,6	VV/VV			M
LFOSEMIFIXE	Valeur Lfo=Semi-Fixe	B	1	471,1	VV/VV			T
LFOSERVICE	Valeur Lfo=Service	B	1	471,1	VV/VV			T
V31402/403	Parclose après recoupe	B	4	461,4	45.0/ 45.0			T
V31402/403	Parclose après recoupe	B	4	1619,8	45.0/ 45.0			M
AL								
L20X30	CORNIERE ALU 20x30x2	PRI1 N2100	1	990,0	90.0/ 90.0			T
N21106	OUVRANT FROID S-FIXE G16 GORGE	PRI1 N2100	1	1629,6	45.0/ 45.0			M
N21126	OUV. SERVICE CACH FROID .G16-28	PRI1 N2100	4	511,1	45.0/ 45.0			T
N21126	OUV. SERVICE CACH FROID .G16-28	PRI1 N2100	3	1669,6	45.0/ 45.0			M
N21507	CAPOT EXTERIEUR PR BATTEMENT AB	PRI1 N2100	1	1566,0	90.0/ 90.0			M
V31402	PARCLOSE OC POUR VITRAGE 24/28/	NOIR	4	464,4	90.0/ 90.0			T
V31402	PARCLOSE OC POUR VITRAGE 24/28/	NOIR	4	1622,8	90.0/ 90.0			M
V31918R	BATTEMENT RAPPORTE ABS 67FR OC	B	1	1566,0	90.0/ 90.0			M
AL								
84507	VIS PVC TF 4.3 X 40 MM (100)	B	2	pièce				
84534	VIS TBL N8 (4.2) X 100 SR2 PILO	B	8	pièce				
A1039	BOUCHON ETANCH.TRAV.BASSE CD R	NOIR	1	pièce				
V41003	EQUERRE A PION POUR CAGE 33X19.	B	8	pièce				
V46030	EQUERRE ALIGNEMENT BATTUE OUVRA	B	6	pièce				
V52011	**** PAS ENCORE DISPONIBLE ****	NOIR	1	paire				
V52035	PAIRE BOUCHON PR BAT.CENTRAL AB	NOIR	1	paire				
V55107	PIECE D'ANGLE ETANCHEITE NEZ OC	B	8	pièce				
V59034	PAIRE EMBOUT CACHE COUPE MONTAN	NOIR	2	paire				
V62003	**** PAS ENCORE DISPONIBLE ****	B	12	pièce				
V70201	VIS SPECIALE BARRETTE 3.9x20(10	B	6	pièce				
V90008	PAIRE FLASQUES POUR TRAVERSE U4	NOIR	1	paire				
V90010	PAIRE FLASQUES POUR TRAVERSE U4	NOIR	1	paire				
FT								
6-28072-33-0-7	Poignée standard	B	1	unité				
6-31512-03-0-1	Têtière de Compas UNI-JET 280-5	B	1	pièce				
6-32012-00-0-1	Verr. Inf. AD L220	B	1	unité				
6-32021-00-0-1	Renvoi d'angle standard 1GV	B	1	unité				
6-32075-12-0-1	Verrouillage stand. L1155 2 GV	B	1	unité				
6-32142-00-0-1	Rallonge L500 1 GV	B	1	unité				
6-36026-06-0-1	Palier de compas UNI-JET D	B	1	unité				
6-36180-01-0-1	Douille à broches UNI-JET D	B	1	unité				
6-36882-25-0-1	Support d'angle 100 kg UNI-JET	B	1	unité				
6-40245-20-R-1	Compas OB UNI-JET D 280-500	B	1	unité				
9-13255-40-0-1	Vis TF M5 X 40	B	2	unité				
9-41796-00-0-1	Rampe	B	1	unité				
9-42683-00-0-6	Cache support d'angle UNI-JET D	B	1	unité				
9-47334-01-0-6	Cache palier de compas UNI-JET	B	1	unité				

Référence	Désignation	Coloris	Qté	Débit	Coupe			
9-47783-01-0-6	Cache douille UNI-JET D	B	1	unité				
9-47795-01-0-6	Cache fiche compas UNI-JET D	B	1	unité				
9-48898-00-0-1	Axe de palier de compas UNI-JET	B	1	unité				
E-19550-61-0-1	Gâche galet	B	3	pièce				
E-19551-61-0-1	Gâche tringle double	B	1	unité				
E-19568-00-0-1	Gâche galet	B	2	pièce				
G-16890-01-0-1	Verrou à levier L120	B	1	unité				
G-22157-00-0-1	Cr. OB s/rampe DF F7.5 L1190 D4	B	1	unité				
G-22299-61-0-1	GACHE GALET ACIER SE/OB	B	1	unité				
G-22488-00-0-6	Guide tringle bas	B	1	pièce				
G-25077-00-0-6	Paumelle à clamer noir RAL 9005		4	unité				
K-16467-13-R-1	Anti-fausse manoeuvre axe 9	B	1	unité				
LO								
BT150444	Pattes Isolation 120mm	B	8	pièce				
CPLG0085	Clameau losange dormant CD 67	B	8	pièce				
CTHBT0003	Cale de rupture TH pour BT	B	8	pièce				

AL								
66401	JOINT UNIVERSEL BATTUE FEUILLUR	NOIR	14,8	ml				

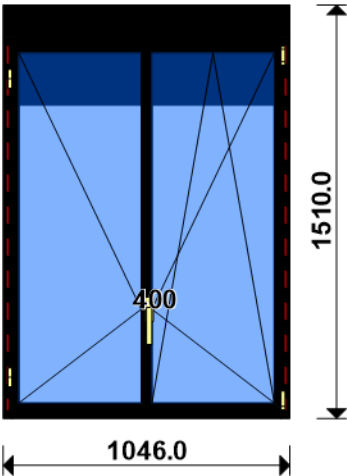
Référence	Ep	Désignation	Qté	Larg.	Haut.
SL #3	28	4/14/10 Gaz argon intercalaire WE	2	434	1592

FICHE DE FABRICATION

Affaire : 2024050846 ALVAREZ 2 N2100

Client : FFPART 0001 FFPART

LOT : REPERE : 0000000003
 CHASSIS : Ouvrant 2V N21126 OC_G16_F37 RDT
 Ouvrant à Droite
 COLORIS : Ouvrant:N2100 NOIR 2100 SABLE POUR PROFIL
 Qté = 1 Largeur = 990,0 Jeux G = +28,0 D = +28,0
 Hauteur = 1515,0 Jeux H = -5,0
 H Poignée = 400,0 Ep. Vitre = 28,0 mm



Conception : CD_VR + PAT120CDDC + D120F37A67 + O2N21126FR + 0/OB20

Grille : FUTUNA IO

PREVOIR GRILLE ACOUSTIQUE EN FOURNITURE POUR ACCESS CAR DEMANDEE SUR LE COFFRE

Référence	Désignation	Coloris	Qté	Débit	Coupe			
AL								
U43060	TRAVERSE HAUTE C.DROITE-TOUTE I	PRI1 N2100	1	990,0	90.0/ 90.0			T
U43062	MONTANT COUPE DROITE ISO 120 6	PRI1 N2100	2	1510,0	90.0/ 90.0			M
U43065	TRAVERSE BASSE C.DROITE-ISO 100	PRI1 N2100	1	990,0	90.0/ 90.0			T
AK								
HFO	Valeur Hfo =	B	1	1419,6	VV/VV			M
LFOSEMIFIXE	Valeur Lfo=Semi-Fixe	B	1	471,1	VV/VV			T
LFOSERVICE	Valeur Lfo=Service	B	1	471,1	VV/VV			T
V31402/403	Parclose après recoupe	B	4	461,4	45.0/ 45.0			T
V31402/403	Parclose après recoupe	B	4	1409,8	45.0/ 45.0			M
AL								
L20X30	CORNIERE ALU 20x30x2	PRI1 N2100	1	990,0	90.0/ 90.0			T
N21106	OUVRANT FROID S-FIXE G16 GORGE	PRI1 N2100	1	1419,6	45.0/ 45.0			M
N21126	OUV. SERVICE CACH FROID .G16-28	PRI1 N2100	4	511,1	45.0/ 45.0			T
N21126	OUV. SERVICE CACH FROID .G16-28	PRI1 N2100	3	1459,6	45.0/ 45.0			M
N21507	CAPOT EXTERIEUR PR BATTEMENT AB	PRI1 N2100	1	1356,0	90.0/ 90.0			M
V31402	PARCLOSE OC POUR VITRAGE 24/28/	NOIR	4	464,4	90.0/ 90.0			T
V31402	PARCLOSE OC POUR VITRAGE 24/28/	NOIR	4	1412,8	90.0/ 90.0			M
V31918R	BATTEMENT RAPPORTE ABS 67FR OC	B	1	1356,0	90.0/ 90.0			M

AL				
84507	VIS PVC TF 4.3 X 40 MM (100)	B	2	pièce
84534	VIS TBL N8 (4.2) X 100 SR2 PILO	B	8	pièce
A1039	BOUCHON ETANCH.TRAV.BASSE CD R	NOIR	1	paire
V41003	EQUERRE A PION POUR CAGE 33X19.	B	8	pièce
V46030	EQUERRE ALIGNEMENT BATTUE OUVRA	B	6	pièce
V52011	**** PAS ENCORE DISPONIBLE ****	NOIR	1	paire
V52035	PAIRE BOUCHON PR BAT.CENTRAL AB	NOIR	1	paire
V55107	PIECE D'ANGLE ETANCHEITE NEZ OC	B	8	pièce
V59034	PAIRE EMBOUT CACHE COUPE MONTAN	NOIR	2	paire
V62003	**** PAS ENCORE DISPONIBLE ****	B	12	pièce
V70201	VIS SPECIALE BARRETTE 3.9x20(10	B	5	pièce
V90008	PAIRE FLASQUES POUR TRAVERSE U4	NOIR	1	paire
V90010	PAIRE FLASQUES POUR TRAVERSE U4	NOIR	1	paire
FT				
6-28072-33-0-7	Poignée standard	B	1	unité
6-31512-03-0-1	Tête de Compas UNI-JET 280-5	B	1	pièce
6-32012-00-0-1	Verr. Inf. AD L220	B	1	unité
6-32021-00-0-1	Renvoi d'angle standard 1GV	B	1	unité
6-32075-12-0-1	Verrouillage stand. L1155 2 GV	B	1	unité
6-36026-06-0-1	Palier de compas UNI-JET D	B	1	unité
6-36180-01-0-1	Douille à broches UNI-JET D	B	1	unité
6-36882-25-0-1	Support d'angle 100 kg UNI-JET	B	1	unité
6-40245-20-R-1	Compas OB UNI-JET D 280-500	B	1	unité
9-13255-40-0-1	Vis TF M5 X 40	B	2	unité
9-41796-00-0-1	Rampe	B	1	unité
9-42683-00-0-6	Cache support d'angle UNI-JET D	B	1	unité
9-47334-01-0-6	Cache palier de compas UNI-JET	B	1	unité
9-47783-01-0-6	Cache douille UNI-JET D	B	1	unité

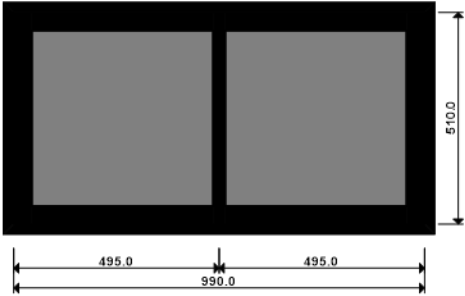
Référence	Désignation	Coloris	Qté	Débit	Coupe			
9-47795-01-0-6	Cache fiche compas UNI-JET D	B	1	unité				
9-48898-00-0-1	Axe de palier de compas UNI-JET	B	1	unité				
E-19550-61-0-1	Gâche galet	B	3	pièce				
E-19551-61-0-1	Gâche tringle double	B	1	unité				
E-19568-00-0-1	Gâche galet	B	2	pièce				
G-16890-01-0-1	Verrou à levier L120	B	1	unité				
G-22158-00-0-1	Cr. OB s/rampe DF F7.5 L1440 D4	B	1	unité				
G-22299-61-0-1	GACHE GALET ACIER SE/OB	B	1	unité				
G-22488-00-0-6	Guide tringle bas	B	1	pièce				
G-25077-00-0-6	Paumelle à clamer noir RAL 9005		4	unité				
K-16467-13-R-1	Anti-fausse manoeuvre axe 9	B	1	unité				
LO								
BT150444	Pattes Isolation 120mm	B	8	pièce				
CPLG0085	Clameau losange dormant CD 67	B	8	pièce				
CTHBT0003	Cale de rupture TH pour BT	B	8	pièce				

AL								
66401	JOINT UNIVERSEL BATTUE FEUILLUR	NOIR	13,3	ml				

Référence	Ep	Désignation	Qté	Larg.	Haut.
SL #3	28	4/14/10 Gaz argon intercalaire WE	2	434	1382

LOT : REPERE : 00000000004
OSSATURE DU CHASSIS COMPOSE ET CHASSIS INTERIEURS
Ensemble(s) comprenant :

COLORIS : Ouvrant:N2100 NOIR 2100 SABLE POUR PROFIL
Qté = 1 Largeur = 990,0
Hauteur = 510,0



Référence	Désignation	Coloris	Qté	Débit	Coupe			
AL								
U43005	DORMANT FRAPPE 2 CT HAUTEUR 78.	PRI1 N2100	2	510,0	45.0/ 45.0			M
U43609	TRAVERSE INTER / MENEAU HT 69 M	PRI1 N2100	1	428,0	90.0/ 90.0			M
U43005	DORMANT FRAPPE 2 CT HAUTEUR 78.	PRI1 N2100	2	990,0	45.0/ 45.0			T
N99852	PARCLOSE DE SECURITE 23 MM - H	PRI1 N2100	2	358,0	90.0/ 90.0			M
N99852	PARCLOSE DE SECURITE 23 MM - H	PRI1 N2100	4	441,5	90.0/ 90.0			T
N99858	PARCLOSE 23 MM - H 22 MM	PRI1 N2100	2	358,0	90.0/ 90.0			M
P8013	CJ PLAT 30 MM AVEC DEBORD 4 MM	PRI1 N2100	2	561,6	45.0/ 45.0			M
P8013	CJ PLAT 30 MM AVEC DEBORD 4 MM	PRI1 N2100	2	1041,6	45.0/ 45.0			T
AL								
66010	EQUERRE TIRAGE FEUILLURE HT 13.	NOIR	4	pièce				
66028	SUPPORT CALE VITRAGE FIXE 28/36	B	8	pièce				
81022	PARE TEMPETE SANS CLAPET	NOIR	4	pièce				
V42006	EQUERRE A VISSER PR CAGE 13.4	B	8	pièce				
V55037	**** PAS ENCORE DISPONIBLE ****	B	1	paire				
V55038	**** PAS ENCORE DISPONIBLE ****	B	2	pièce				
V59017	JOINT VERROU GRIS PARCLOSES LAQ	B	12	pièce				
V70063	VIS pour V42006	B	16	pièce				
V72007	ASSEMBLAGE DROIT HT 11.7 MM	B	2	pièce				
V72009	ASSEMBLAGE DROIT HT 11.7 MM	B	2	pièce				
V90020	***** PAS ENCORE DISPONIBLE **	B	2	pièce				
V90021	***** PAS ENCORE DISPONIBLE **	B	2	pièce				
AL								
36400	JOINT BOURRE INT. 6 à 8 MM	NOIR	3,0	ml				
66401	JOINT UNIVERSEL BATTUE FEUILLUR	NOIR	3,0	ml				
Référence	Ep	Désignation		Qté	Larg.	Haut.		
PC								
N2100SAB	28	Panneau 28mm Noir 2100 Sablé		2	417	391		