

LIVRAISON IMPERATIVE

8/26

LALOI
menuiseries

le 25/06

DEVIS N° 00448

Date : 11/04/2024
Code Client : DIV45393601710
Tél. : /
Fax :
E-mail : ets.perlot@orange.fr

156 IMPASSE DE LA BOURGADE

31670 LABEGE

Tél. : 05 62 88 25 80

E-mail : contact@lalo-menuiseries.com

Votre contact : Emille

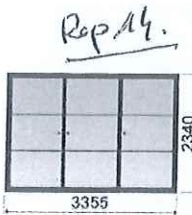

Délai :

SARL PERLOT MENUISERIES
ZA LA CARRETTE

46600 MARTEL

Adresse du chantier : SARL PERLOT MENUISERIES - ZA LA CARRETTE - - 46600 MARTEL

Réf. : LIEBUS CLEMENT SUITE

	Désignation	Qté	Pu HT	Total HT	TVA
	<p>Coulissant Aluminium LALOI Menuiseries Gamme CL32 Rupture thermique totale Finesse chicanes 35mm Classement A4 E9b VC2* Uw : 1,4 W/m²K - SW 0,64 - Tlw 0,65* Acoustique : 34 (-1,-2) Db* Laquage Qualicoat *PF 2vtx 2800*2700 avec Kit thermique Coulissant 3 vantaux 3 rails Larg 3355 mm x Haut 2340 mm</p> <ul style="list-style-type: none">. Couleur intérieure de la menuiserie : Gris anthracite RAL 7016 Granité. Couleur extérieure de la menuiserie : idem intérieure. Pose en tunnel. Dimensions hors tout. Dormant rénovation de 128 mm. Poignée 20° sur vantail principal et vantail secondaire. Double vitrage isolant 4/20/4 ITR (Ug=1.1W/m²K, TL=79%, FS=61%, poids 20 kg/m²). Intercalaire Warm Edge coloris noir. Petits-bois incorporés 26 x 8. Petits-bois : 2 traverses par vitrage. Verrouillage 3 points. Sens d'ouverture à définir. Rails ALUMINIUM. Joint EPDM sur montant. Roulettes réglables. Mortaise + grille autoréglable sur menuiserie <p>Dont éco-contribution REP PMCB : 2,25€ HT AVEC POIGNEE DE TIRAGE EXT</p> <p>REP 14</p> <p> Fabrication française</p>	1	1733,57	1733,57	1

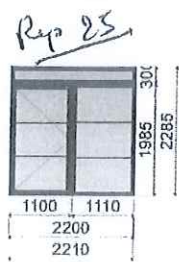
LALOI MENUISERIES - 156 IMPASSE DE LA BOURGADE - 31670 LABEGE - FRANCE
Tél. : 05 62 88 25 80 - E-mail : contact@lalo-menuiseries.com - www.lalo-menuiseries.com
S.A.S. au capital de 42000 Euros - SIRET 410 393 086 00039 - APE 2512Z - TVA

Devis n° 00448 du 11/04/2024

LALOI MENUISERIES - 163 IMPASSE DE LA BOURGADE - 31070 LABEGE - FRANCE
Tél. : 05 62 88 25 80 - E-mail : contact@lalo-menuiseries.com - www.lalo-menuiseries.com
S.A.S. au capital de 42000 Euros - SIRET 410 393 086 00039 - APE 2512Z - TVA

Réf. : LIEBUS CLEMENT SUITE

Devis n° 00448 du 11/04/2024



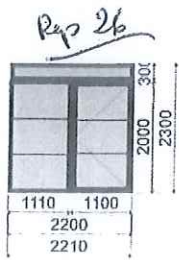
Désignation	Qté	Pu HT	Total HT	TVA
Ensemble composé Larg 2210 mm x Haut 2285 mm - Porte habitat avec bandeau serrure et seuil PMR 1 vantail : Larg 1100 mm x Haut 1985 mm - Couleur intérieure de la menuiserie : Gris anthracite RAL 7016 Granité - Couleur extérieure de la menuiserie : idem intérieure - Pose en tunnel - Dimensions hors tout - Dormant rénovation de 67 mm - Double vitrage sécurité 44/16/4 ITR (TL=78%, FS=56%, poids 40 kg/m²) - Intercalaire Warm Edge coloris noir - Petits-bois incorporés 26 x 8 - Petits-bois : 2 traverses par vitrage - Ouverture intérieure - Sens d'ouverture à gauche (vue intérieure) - Serrure 5 points à relevage Dont éco-contribution REP PMCB : 2,25€ HT BARILLET S'ENTROUVRANT	1	2 640,45	2 640,45	1
REP 25 - Châssis fixe : Larg 1110 mm x Haut 1985 mm - Couleur intérieure de la menuiserie : Gris anthracite RAL 7016 Granité - Couleur extérieure de la menuiserie : idem intérieure - Pose en tunnel - Dimensions hors tout - Dormant rénovation de 67 mm - Double vitrage sécurité 44/16/4 ITR (TL=78%, FS=56%, poids 40 kg/m²) - Intercalaire Warm Edge coloris noir - Petits-bois incorporés 26 x 8 - Petits-bois : 2 traverses par vitrage - Hauteur d'allège maçonnerie = 0mm Dont éco-contribution REP PMCB : 2,25€ HT BARILLET S'ENTROUVRANT				
REP 25 - Châssis fixe : Larg 2200 mm x Haut 300 mm - Couleur intérieure de la menuiserie : Gris anthracite RAL 7016 Granité - Couleur extérieure de la menuiserie : idem intérieure - Pose en tunnel - Dimensions hors tout - Dormant rénovation de 67 mm - Double vitrage sécurité 44/16/4 ITR (TL=78%, FS=56%, poids 40 kg/m²) - Intercalaire Warm Edge coloris noir - Hauteur d'allège maçonnerie = 0mm Dont éco-contribution REP PMCB : 2,25€ HT IMPOSTE FIXE CINTREE FLECHE DE 300 MM REP 25 - Profil de jonction normal : Long 4200 mm Jonction norm Fabrication française				

A color clear PV cintrage

LALOI MENUISERIES - 150 IMPASSE DE LA BOURGADE - 31070 LABEGE - FRANCE
Tél. : 05 02 88 26 80 - E-mail : contact@laloimenuiseries.com - www.laloimenuiseries.com
S.A.S. au capital de 42000 Euros - SIRET 410 393 086 00039 - APE 2512Z - TVA

Réf. : LIEBUS CLEMENT SUITE

Devis n° 00448 du 11/04/2024



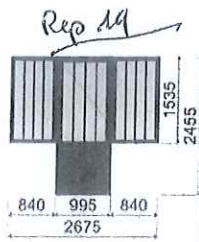
Désignation	Qté	Pu HT	Total HT	TVA
<div>Ensemble composé</div> <div>Larg 2210 mm x Haut 2300 mm</div> <div>- Porte habitat avec bandeau serrure et seuil PMR 1 vantail : Larg 1100 mm x Haut 2000 mm</div> <div> Couleur intérieure de la menuiserie : Gris anthracite RAL 7016 Granité</div> <div> Couleur extérieure de la menuiserie : idem intérieure</div> <div> Pose en tunnel</div> <div> Dimensions hors tout</div> <div> Dormant rénovation de 67 mm</div> <div> Double vitrage sécurité 44/16/4 ITR (TL=78%, FS=56%, poids 40 kg/m²)</div> <div> Intercalaire Warm Edge coloris noir</div> <div> Petits-bois incorporés 26 x 8</div> <div> Petits-bois : 2 traverses par vitrage</div> <div> Ouverture intérieure</div> <div> Sens d'ouverture à droite (vue intérieure)</div> <div> Serrure 5 points à relevage</div> <div> Dont éco-contribution REP PMCB : 2,25€ HT</div> <div> BARILLET S'ENTROUVRANT</div> <div> REP 26</div> <div>- Châssis fixe : Larg 1110 mm x Haut 2000 mm</div> <div> Couleur intérieure de la menuiserie : Gris anthracite RAL 7016 Granité</div> <div> Couleur extérieure de la menuiserie : idem intérieure</div> <div> Pose en tunnel</div> <div> Dimensions hors tout</div> <div> Dormant rénovation de 67 mm</div> <div> Double vitrage sécurité 44/16/4 ITR (TL=78%, FS=56%, poids 40 kg/m²)</div> <div> Intercalaire Warm Edge coloris noir</div> <div> Petits-bois incorporés 26 x 8</div> <div> Petits-bois : 2 traverses par vitrage</div> <div> Hauteur d'allège maçonnerie = 0mm</div> <div> Dont éco-contribution REP PMCB : 2,25€ HT</div> <div> BARILLET S'ENTROUVRANT</div> <div> REP 26</div> <div>- Châssis fixe : Larg 2200 mm x Haut 300 mm</div> <div> Couleur intérieure de la menuiserie : Gris anthracite RAL 7016 Granité</div> <div> Couleur extérieure de la menuiserie : idem intérieure</div> <div> Pose en tunnel</div> <div> Dimensions hors tout</div> <div> Dormant rénovation de 67 mm</div> <div> Double vitrage sécurité 44/16/4 ITR (TL=78%, FS=56%, poids 40 kg/m²)</div> <div> Intercalaire Warm Edge coloris noir</div> <div> Hauteur d'allège maçonnerie = 0mm</div> <div> Dont éco-contribution REP PMCB : 2,25€ HT</div> <div> IMPOSTE FIXE CINTREE</div> <div> FLECHE DE 300 MM</div> <div> REP 26</div> <div>- Profil de jonction normal : Long 4200 mm</div> <div> Jonction norm</div> <div> Fabrication française</div>	1	2 642,76	2 642,76	1


A color chez PV Cintrage

LALOI MENUISERIES - 166 IMPASSE DE LA BOURGADE - 31070 LABEGE - FRANCE
Tél. : 05 02 88 25 80 - E-mail : contact@lalo-menuiseries.com - www.lalo-menuiseries.com
S.A.S. au capital de 42000 Euros - SIRET 410 393 086 00039 - APE 2512Z - TVA

Réf. : LIEBUS CLEMENT SUITE

Devis n° 00448 du 11/04/2024



Désignation	Qté	Pu HT	Total HT	TVA
<p>Ensemble composé Larg 2675 mm x Haut 2455 mm</p> <p>- Porte habilat avec bandeau serrure et seuil PMR 1 vantaïl : Larg 995 mm x Haut 2455 mm</p> <ul style="list-style-type: none">Couleur intérieure de la menuiserie : Gris anthracite RAL 7016 GranitéCouleur extérieure de la menuiserie : idem intérieurePose en tunnelDimensions hors toutDormant rénovation de 67 mmDouble vitrage sécurité 44/16/4 ITR (TL=78%, FS=56% , poids 40 kg/m²)Intercalaire Warm Edge coloris noirPetits-bois incorporés 26 x 8Petits-bois : 3 petits-bois verticaux par vitrageSoubassement plein (haut 920 mm)Remplissage dans soubassement : Panneau sandwich coloris 9010Ouverture intérieureSens d'ouverture à gauche (vue intérieure)Serrure 5 points à relevage <p>Dont éco-contribution REP PMCB : 2,25€ HT</p> <p>BARILLET S'ENTROUVRANT</p>	1	2 248,40	2 248,40	1
<p>REP 19</p> <p>- Châssis fixe : Larg 840 mm x Haut 1535 mm</p> <ul style="list-style-type: none">Couleur intérieure de la menuiserie : Gris anthracite RAL 7016 GranitéCouleur extérieure de la menuiserie : idem intérieurePose en tunnelDimensions hors toutDormant rénovation de 67 mmDouble vitrage sécurité 44/16/4 ITR (TL=78%, FS=56% , poids 40 kg/m²)Intercalaire Warm Edge coloris noirPetits-bois incorporés 26 x 8Petits-bois : 3 petits-bois verticaux par vitrageHauteur d'allège maçonnerie = 0mm <p>Dont éco-contribution REP PMCB : 2,25€ HT</p> <p>BARILLET S'ENTROUVRANT</p>				
<p>REP 19</p> <p>- Châssis fixe : Larg 840 mm x Haut 1535 mm</p> <ul style="list-style-type: none">Couleur intérieure de la menuiserie : Gris anthracite RAL 7016 GranitéCouleur extérieure de la menuiserie : Idem intérieurePose en tunnelDimensions hors toutDormant rénovation de 67 mmDouble vitrage sécurité 44/16/4 ITR (TL=78%, FS=56% , poids 40 kg/m²)Intercalaire Warm Edge coloris noirPetits-bois incorporés 26 x 8Petits-bois : 3 petits-bois verticaux par vitrageHauteur d'allège maçonnerie = 0mm <p>Dont éco-contribution REP PMCB : 2,25€ HT</p> <p>BARILLET S'ENTROUVRANT</p>				
<p>REP 19</p> <p>- Profil de jonction normal . Long 3070 mm</p> <p>Jonction norm</p> <p> Fabrication française</p>				

LALOI MENUISERIES - 158 IMPASSE DE LA BOURGADE - 31070 LABEGE - FRANCE
Tél. : 05 02 88 25 80 - E-mail : contact@lalo-menuiseries.com - www.lalo-menuiseries.com
S.A.S. au capital de 42000 Euros - SIRET 410 393 086 00039 - APE 2512Z - TVA

Réf. : LIEBUS CLEMENT SUITE

Devis n° 00448 du 11/04/2024

Désignation

Qté Pu HT Total HT TVA

Ouvrant à la française caché 2 vantaux
Larg 900 mm x Haut 1250 mm

- . Couleur intérieure de la menuiserie : Gris anthracite RAL 7016 Granité
- . Couleur extérieure de la menuiserie : idem intérieure
- . Pose en applique
- . Dimensions tableau
- . Dormant pour isolation de 120mm
- . Double vitrage isolant 4/20/4 ITR (Ug=1.1 W/m²K, TL=79%, FS=61%, poids 20 kg/m²)
- . Intercalaire Warm Edge coloris noir
- . Volet roulant
- . Lame en aluminium 43 mm
- . Manoeuvre du volet roulant enedisaiton filaire Somfy
- . Coffre non compris dans la hauteur, hauteur 168mm
- . Laquage coffre PVC 2 faces
- . Tablier du volet roulant en ALU : Gris anthracite RAL 7016
- . Ouverture intérieure
- . Sens d'ouverture à droite (vue intérieure)
- . Hauteur d'allège maçonnerie = 950mm
- . Hauteur de poignée standard
- . Manoeuvre du volet roulant à droite (vue intérieure)

Dont éco-contribution REP PMCB : 2,43€ HT

Fabrication française

1 1 058,53 1 058,53 1

Ouvrant à la française caché 2 vantaux
Larg 900 mm x Haut 1250 mm

- . Couleur intérieure de la menuiserie : Gris anthracite RAL 7016 Granité
- . Couleur extérieure de la menuiserie : idem intérieure
- . Pose en applique
- . Dimensions tableau
- . Dormant pour isolation de 120mm
- . Double vitrage isolant 4/20/4 ITR (Ug=1.1 W/m²K, TL=79%, FS=61%, poids 20 kg/m²)
- . Intercalaire Warm Edge coloris noir
- . Ouverture intérieure
- . Sens d'ouverture à droite (vue intérieure)
- . Hauteur d'allège maçonnerie = 950mm
- . Hauteur de poignée standard

Dont éco-contribution REP PMCB : 2,25€ HT

DORMANT DE 67 MM / POSE EN FEUILLE

REP 17 BIS

Fabrication française

1 585,78 585,78 1

Règlement : Règlement Habituel

Acompte demandé : 0,00 €

Solde prévu : 14 676,77 €

Total TVA 1 (20%) = 2 448,13 €

Total TVA 2 (10%) = 0,00 €

Nos prix sont établis sur la base des taux de TVA en vigueur à la date de la remise de l'offre. Toute variation ultérieure de ces taux, imposables par la loi, sera répercutée sur ces prix.

Images et photos non contractuelles - ce devis est valable 1 mois

Total HT : 42 230,64 €

Total TVA : 2 448,13 €

Total TTC : 14 676,77 €

Bon pour accord

Fait à :

MARTEL

le : 14/05/24

Signature client

LA LOI MENUISERIES - 150 IMPASSE DE LA BOURGADE - 31670 LABEGE - FRANCE
Tél. : 05 62 88 25 80 - E-mail : contact@lalo-menuiseries.com - www.lalo-menuiseries.com
S.A.S. au capital de 42000 Euros - SIRET 410 393 088 00039 - APE 2612Z - TVA

SARL ETS PERLOT MENUISERIES
ZALA CAPRETTE - 46 500 MARTEL

6 sur 6