

FICHE DE FABRICATION

Affaire : 202006591

TCE LEFORT

Client : 0110

CD MENUISERIE

LOT :

REPERE : 0000000001

CHASSIS : Couliss. 2 Vtx CL32 / CD

Ouvrant à Droite

COLORIS : Ouvrant:7016FSD RAL 7016 FSD

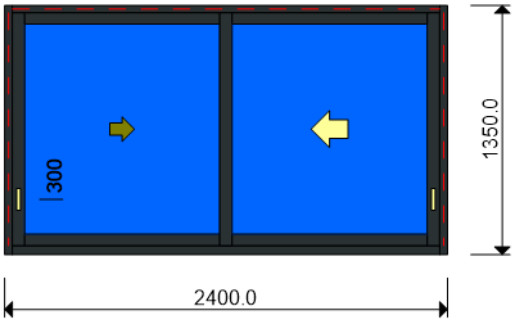
Qté = 1

Largeur = 2400,0

Ep. Vitre = 28,0 mm

Hauteur = 1350,0

H Poignée = 300,0



Conception : CD NO VR + PAT120CDDC + DC2RI120CD + OC2V67C32D

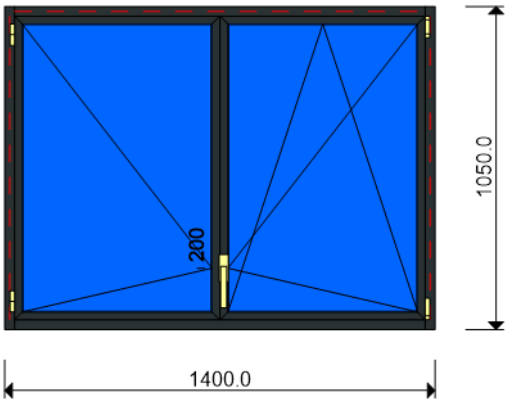
Référence	Désignation	Coloris	Qté	Débit	Coupe			
AL								
N03123J	CHICANE SIMPLE RUPTURE NOIRE CL32	PRI1 716F	1	1292,8	90.0/ 90.0			M
N03127	CHICANE SIMPLE FROIDE CL32	PRI1 716F	1	1292,8	90.0/ 90.0			M
N03631	ANODISE NATUREL RAIL ALU PREMONTA	B	2	2372,0	90.0/ 90.0			T
P1060	TAPEE SUPERIEURE COUPE DROITE DE	PRI1 716F	1	2400,0	90.0/ 90.0			T
U03020	TRAVERSE BASSE CD ISO 120-140 67C	PRI1 716F	1	2400,0	90.0/ 90.0			T
U03023	MONTANT CD ISO 120 67CL	PRI1 716F	2	1378,0	90.0/ 90.0			M
U03027	TRAVERSE HAUTE CD 67CL	PRI1 716F	1	2400,0	90.0/ 90.0			T
U03120	MONTANT DE TETE CL 32	PRI1 716F	2	1292,8	90.0/ 90.0			M
U03122	TRAVERSE D'OUVRANT 67CL32	PRI1 716F	4	1136,8	90.0/ 90.0			T
AL								
A2000	PARE TEMPETE A VOLET	NOIR	1	pièce				
H03201	CHARIOT SIMPLE REGLABLE 80KG CL32	B	4	pièce				
V53013	BOUCHON ANTIDEGONDAGE CHICANE CL3	NOIR	4	pièce				
V55045	MOUSSES ETANCH BASSE PR DORM ISO	NOIR	1	paire				
V55047	MOUSSES ETANCH HAUTE TOUTES ISO	NOIR	1	paire				
FE								
G-24080-00-0-1	GACHE PONCTUELLE A CLAMER	B	6	pièce				
G-25000-76-0-1	CREMONE SLIDELOCK L600 D200 3C	B	2	pièce				
G-25268-02-0-6	CUVETTE SLIDELOCK NOIR MAT	L2	1	pièce				
LO								
BT150444	Pattes Isolation 120mm	B	11	pièce				
CPLG0085	Clameau losange dormant CD 67	B	11	pièce				
CTHBT0003	Cale de rupture TH pour BT	B	11	pièce				
SV								
INV101055	POIGNEE SARENA 20° DR	L2	1	pièce				
Référence	Ep	Désignation	Qté	Larg.	Haut.			
SL #1	28	4/20/4 Gaz argon intercalaire WE	2	1128	1178			

FICHE DE FABRICATION

Affaire : 202006591 TCE LEFORT

Client : 0110 CD MENUISERIE

LOT : REPERE : 0000000002
CHASSIS : Spéci -FROID- OC 2VTX N21126F _G16_F37
Ouvrant à Droite
COLORIS : Ouvrant:7016FSD RAL 7016 FSD
Qté = 1 Largeur = 1400,0 Ep. Vitre = 28,0 mm
 Hauteur = 1050,0
 H Poignée = 200,0



Conception : CD NO VR + PAT120CDDC + D120F37A67 + O2N21126F + 0/OB20

Référence	Désignation	Coloris	Qté	Débit	Coupe		
AL							
U43060	TRAVERSE HAUTE C.DROITE-TOUTE ISO	PRI1 716F	1	1400,0	90.0/ 90.0		T
U43062	MONTANT COUPE DROITE ISO 120 67F	PRI1 716F	2	1078,0	90.0/ 90.0		M
U43065	TRAVERSE BASSE C.DROITE-ISO 100/1	PRI1 716F	1	1400,0	90.0/ 90.0		T
AK							
HFO	Valeur Hfo =	B	1	987,6	VV/VV		M
LFOSEMIFIXE	Valeur Lfo=Semi-Fixe	B	1	681,8	VV/VV		T
LFOSERVICE	Valeur Lfo=Service	B	1	670,5	VV/VV		T
AL							
N21104	OUV. SEMI FIXE CACH FROID .G16-28	PRI1 716F	1	986,5	45.0/ 45.0		M
N21126	OUV. SERVICE CACH FROID .G16-28/3	PRI1 716F	4	710,5	45.0/ 45.0		T
N21126	OUV. SERVICE CACH FROID .G16-28/3	PRI1 716F	3	1027,6	45.0/ 45.0		M
P1060	TAPEE SUPERIEURE COUPE DROITE DE	PRI1 716F	1	1400,0	90.0/ 90.0		T
U21503	BAT.CENTRAL RAPPORTE OUVRANT CACH	PRI1 716F	1	924,0	90.0/ 90.0		M
V31402	PARCLOSE OC POUR VITRAGE 24/28/36	NOIR	4	559,8	90.0/ 90.0		T
V31402	PARCLOSE OC POUR VITRAGE 24/28/36	NOIR	4	877,0	90.0/ 90.0		M
AL							
84507	VIS PVC TF 4.3 X 40 MM (100)	B	2	pièce			
84534	VIS TBL N8 (4.2) X 100 SR2 PILOTE	B	8	pièce			
A1039	BOUCHON ETANCH.TRAV.BASSE CD R28	NOIR	1	paire			
V41003	EQUERRE A PION POUR CAGE 33X19.1	B	8	pièce			
V52008	**** PAS ENCORE DISPONIBLE ****	NOIR	1	paire			
V52009	**** PAS ENCORE DISPONIBLE ****	NOIR	1	paire			
V59014	**** PAS ENCORE DISPONIBLE ****	NOIR	8	pièce			
V59034	PAIRE EMBOUT CACHE COUPE MONTAND	NOIR	2	paire			
V62003	**** PAS ENCORE DISPONIBLE ****	B	12	pièce			
V90008	PAIRE FLASQUES POUR TRAVERSE U430	NOIR	1	paire			
V90010	PAIRE FLASQUES POUR TRAVERSE U430	NOIR	1	paire			
FT							
6-28072-33-0-7	Poignée standard	B	1	unité			
6-31512-06-0-1	Têtière de Compas UNI-JET 501-750	B	1	pièce			
6-32012-00-0-1	Verr. Inf. AD L220	B	1	unité			
6-32021-00-0-1	Renvoi d'angle standard 1GV	B	1	unité			
6-32075-05-0-1	Verrouillage stand. L535 1 GV	B	1	unité			
6-36026-06-0-1	Palier de compas UNI-JET D	B	1	unité			
6-36180-01-0-1	Douille à broches UNI-JET D	B	1	unité			
6-36882-25-0-1	Support d'angle 100 kg UNI-JET D	B	1	unité			
6-40246-20-R-1	Compas OB UNI-JET D 280-500	B	1	unité			
9-13255-40-0-1	Vis TF M5 X 40	B	2	unité			
9-41796-00-0-1	Rampe	B	1	unité			
9-42683-00-0-6	Cache support d'angle UNI-JET D	B	1	unité			
9-47334-01-0-6	Cache palier de compas UNI-JET D	B	1	unité			
9-47783-01-0-6	Cache douille UNI-JET D	B	1	unité			
9-47795-01-0-6	Cache fiche compas UNI-JET D	B	1	unité			
9-48898-00-0-1	Axe de palier de compas UNI-JET D	B	1	unité			
E-19550-61-0-1	Gâche galet	B	2	pièce			
E-19551-61-0-1	Gâche tringle double	B	1	unité			
E-19568-00-0-1	Gâche galet	B	1	pièce			
G-16890-01-0-1	Verrou à levier L120	B	1	unité			
G-22168-00-0-1	Cr. OB s/rampe DF F7.5 L940 D200	B	1	unité			

FICHE DE FABRICATION

Affaire : 202006591 TCE LEFORT

Client : 0110 CD MENUISERIE

Référence	Désignation	Coloris	Qté	Débit	Coupe			
G-22299-61-0-1	GACHE GALET ACIER SE/OB	B	1	unité				
G-22488-00-0-6	Guide tringle bas	B	1	pièce				
G-25077-00-0-6	Paumelle à clamer noir RAL 9005		3	unité				
K-16467-13-R-1	Anti-fausse manoeuvre axe 9	B	1	unité				
LO								
BT150444	Pattes Isolation 120mm	B	9	pièce				
CPLG0085	Clameau losange dormant CD 67	B	9	pièce				
CTHBT0003	Cale de rupture TH pour BT	B	9	pièce				

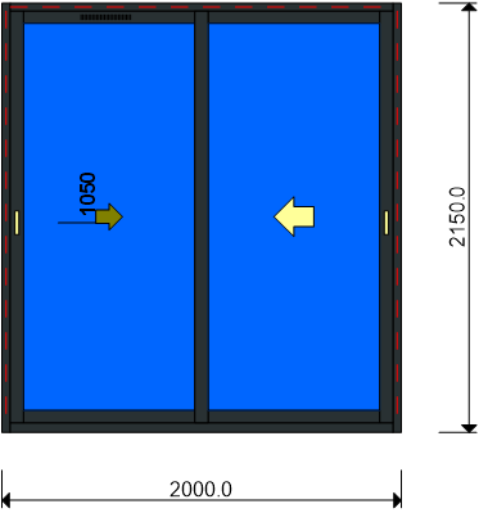
AL								
66401	JOINT UNIVERSEL BATTUE FEUILLURE	NOIR	12,0	ml				

Référence	Ep	Désignation	Qté	Larg.	Haut.
SL #1	28	4/20/4 Gaz argon intercalaire WE	2	633	950

FICHE DE FABRICATION

Affaire : 202006591 TCE LEFORT
Client : 0110 CD MENUISERIE

LOT : REPERE : 0000000003
CHASSIS : Couliss. 2 Vtx CL32 / CD
Ouvrant à Droite
COLORIS : Ouvrant:7016FSD RAL 7016 FSD
Qté = 1 Largeur = 2000,0 Ep. Vitre = 28,0 mm
 Hauteur = 2150,0
 H Poignée = 1050,0



Conception : CD NO VR + PAT120CDDC + DC2RI120CD + OC2V67C32D + GV

Référence	Désignation	Coloris	Qté	Débit	Coupe			
AL								
N03123J	CHICANE SIMPLE RUPTURE NOIRE CL32	PRI1 716F	1	2092,8	90.0/ 90.0			M
N03127	CHICANE SIMPLE FROIDE CL32	PRI1 716F	1	2092,8	90.0/ 90.0			M
N03631	ANODISE NATUREL RAIL ALU PREMONTA	B	2	1972,0	90.0/ 90.0			T
P1060	TAPEE SUPERIEURE COUPE DROITE DE	PRI1 716F	1	2000,0	90.0/ 90.0			T
U03020	TRAVERSE BASSE CD ISO 120-140 67C	PRI1 716F	1	2000,0	90.0/ 90.0			T
U03023	MONTANT CD ISO 120 67CL	PRI1 716F	2	2178,0	90.0/ 90.0			M
U03027	TRAVERSE HAUTE CD 67CL	PRI1 716F	1	2000,0	90.0/ 90.0			T
U03120	MONTANT DE TETE CL 32	PRI1 716F	1	2092,8	90.0/ 90.0			M
U03122	TRAVERSE D'OUVRANT 67CL32	PRI1 716F	4	936,8	90.0/ 90.0			T
U03135	MONTANT OUVRANT RENFORCE CL32	PRI1 716F	1	2092,8	90.0/ 90.0			M

AL								
A2000	PARE TEMPETE A VOLET	NOIR	1	pièce				
H03201	CHARIOT SIMPLE REGLABLE 80KG CL32	B	4	pièce				
V53013	BOUCHON ANTIDEGONDAGE CHICANE CL3	NOIR	4	pièce				
V55045	MOUSSES ETANCH BASSE PR DORM ISO	NOIR	1	paire				
V55047	MOUSSES ETANCH HAUTE TOUTES ISO	NOIR	1	paire				
FE								
G-24080-00-0-1	GACHE PONCTUELLE A CLAMER	B	6	pièce				
G-25000-76-0-1	CREMONE SLIDELOCK L600 D200 3C	B	2	pièce				
G-25268-02-0-6	CUVETTE SLIDELOCK NOIR MAT	L2	1	pièce				
LO								
BT150444	Pattes Isolation 120mm	B	15	pièce				
CPLG0085	Clameau losange dormant CD 67	B	15	pièce				
CTHBT0003	Cale de rupture TH pour BT	B	15	pièce				
SV								
INV101055	POIGNEE SARENA 20° DR	L2	1	pièce				

Référence	Ep	Désignation	Qté	Larg.	Haut.
SL #1	28	4/20/4 Gaz argon intercalaire WE	2	928	1978

FICHE DE FABRICATION

Affaire : 202006591
TCE LEFORT

Client : 0110
CD MENUISERIE

LOT :

REPERE : 0000000004

CHASSIS : Couliss. 2 Vtx CL32 / CD

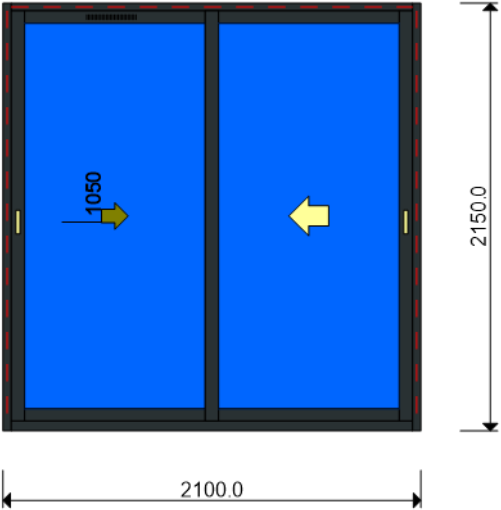
Ouvrant à Droite

COLORIS : Ouvrant:7016FSD
RAL 7016 FSD

Qté = 1
Largeur = 2100,0
Ep. Vitre = 28,0 mm

Hauteur = 2150,0

H Poignée = 1050,0



Conception : CD NO VR + PAT120CDDC + DC2RI120CD + OC2V67C32D + GV

Référence	Désignation	Coloris	Qté	Débit	Coupe			
AL								
N03123J	CHICANE SIMPLE RUPTURE NOIRE CL32	PRI1 716F	1	2092,8	90.0/ 90.0			M
N03127	CHICANE SIMPLE FROIDE CL32	PRI1 716F	1	2092,8	90.0/ 90.0			M
N03631	ANODISE NATUREL RAIL ALU PREMONTA	B	2	2072,0	90.0/ 90.0			T
P1060	TAPEE SUPERIEURE COUPE DROITE DE	PRI1 716F	1	2100,0	90.0/ 90.0			T
U03020	TRAVERSE BASSE CD ISO 120-140 67C	PRI1 716F	1	2100,0	90.0/ 90.0			T
U03023	MONTANT CD ISO 120 67CL	PRI1 716F	2	2178,0	90.0/ 90.0			M
U03027	TRAVERSE HAUTE CD 67CL	PRI1 716F	1	2100,0	90.0/ 90.0			T
U03120	MONTANT DE TETE CL 32	PRI1 716F	1	2092,8	90.0/ 90.0			M
U03122	TRAVERSE D'OUVRANT 67CL32	PRI1 716F	4	986,8	90.0/ 90.0			T
U03135	MONTANT OUVRANT RENFORCE CL32	PRI1 716F	1	2092,8	90.0/ 90.0			M

AL								
A2000	PARE TEMPETE A VOLET	NOIR	1	pièce				
H03201	CHARIOT SIMPLE REGLABLE 80KG CL32	B	4	pièce				
V53013	BOUCHON ANTIDEGONDAGE CHICANE CL3	NOIR	4	pièce				
V55045	MOUSSES ETANCH BASSE PR DORM ISO	NOIR	1	paire				
V55047	MOUSSES ETANCH HAUTE TOUTES ISO	NOIR	1	paire				
FE								
G-24080-00-0-1	GACHE PONCTUELLE A CLAMER	B	6	pièce				
G-25000-76-0-1	CREMONE SLIDELOCK L600 D200 3C	B	2	pièce				
G-25268-02-0-6	CUVETTE SLIDELOCK NOIR MAT	L2	1	pièce				
LO								
BT150444	Pattes Isolation 120mm	B	15	pièce				
CPLG0085	Clameau losange dormant CD 67	B	15	pièce				
CTHBT0003	Cale de rupture TH pour BT	B	15	pièce				
SV								
INV101055	POIGNEE SARENA 20° DR	L2	1	pièce				

Référence	Ep	Désignation	Qté	Larg.	Haut.
SL					
#1	28	4/20/4 Gaz argon intercalaire WE	2	978	1978

FICHE DE FABRICATION

Affaire : 202006591

TCE LEFORT

Client : 0110

CD MENUISERIE

LOT :

CHASSIS : Couliss. 2 Vtx CL32 / CD

Ouvrant à Gauche

COLORIS : Ouvrant:7016FSD

Qté = 1

Largeur = 1045,0

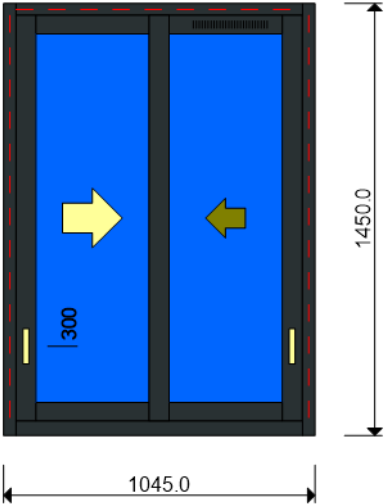
Hauteur = 1450,0

H Poignée = 300,0

REPERE : 0000000005

RAL 7016 FSD

Ep. Vitre = 28,0 mm

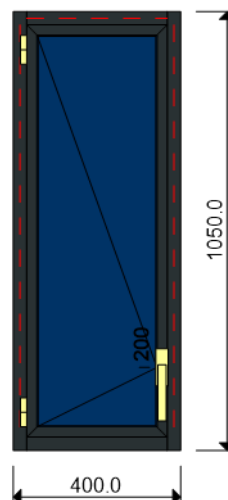


Conception : CD NO VR + PAT120CDDC + DC2RI120CD + OC2V67C32D + GV

Référence	Désignation	Coloris	Qté	Débit	Coupe			
AL								
N03123J	CHICANE SIMPLE RUPTURE NOIRE CL32	PRI1 716F	1	1392,8	90.0/ 90.0			M
N03127	CHICANE SIMPLE FROIDE CL32	PRI1 716F	1	1392,8	90.0/ 90.0			M
N03631	ANODISE NATUREL RAIL ALU PREMONTA	B	2	1017,0	90.0/ 90.0			T
P1060	TAPEE SUPERIEURE COUPE DROITE DE	PRI1 716F	1	1045,0	90.0/ 90.0			T
U03020	TRAVERSE BASSE CD ISO 120-140 67C	PRI1 716F	1	1045,0	90.0/ 90.0			T
U03023	MONTANT CD ISO 120 67CL	PRI1 716F	2	1478,0	90.0/ 90.0			M
U03027	TRAVERSE HAUTE CD 67CL	PRI1 716F	1	1045,0	90.0/ 90.0			T
U03120	MONTANT DE TETE CL 32	PRI1 716F	2	1392,8	90.0/ 90.0			M
U03122	TRAVERSE D'OUVRANT 67CL32	PRI1 716F	4	459,3	90.0/ 90.0			T
AL								
A2000	PARE TEMPETE A VOLET	NOIR	1	pièce				
H03201	CHARIOT SIMPLE REGLABLE 80KG CL32	B	4	pièce				
V53013	BOUCHON ANTIDEGONDAGE CHICANE CL3	NOIR	4	pièce				
V55045	MOUSSES ETANCH BASSE PR DORM ISO	NOIR	1	paire				
V55047	MOUSSES ETANCH HAUTE TOUTES ISO	NOIR	1	paire				
FE								
G-24080-00-0-1	GACHE PONCTUELLE A CLAMER	B	6	pièce				
G-25000-76-0-1	CREMONE SLIDELOCK L600 D200 3C	B	2	pièce				
G-25268-02-0-6	CUVETTE SLIDELOCK NOIR MAT	L2	1	pièce				
LO								
BT150444	Pattes Isolation 120mm	B	9	pièce				
CPLG0085	Clameau losange dormant CD 67	B	9	pièce				
CTHBT0003	Cale de rupture TH pour BT	B	9	pièce				
SV								
INV101055	POIGNEE SARENA 20° DR	L2	1	pièce				

Référence	Ep	Désignation	Qté	Larg.	Haut.
SL #1	28	4/20/4 Gaz argon intercalaire WE	2	450	1278

LOT : REPERE : 0000000006
CHASSIS : Spécifiq-FROID- OC 1VTL N21126 _G16_F37
Ouvrant à Gauche
COLORIS : Ouvrant:7016FSD RAL 7016 FSD
Qté = 1 Largeur = 400,0 Ep. Vitre = 28,0 mm
Hauteur = 1050,0
H Poignée = 200,0



Conception : CD NO VR + PAT120CDDC + D120F37A67 + 01N21126F + 0/OF03C

Référence	Désignation	Coloris	Qté	Débit	Coupe		
AL							
U43060	TRAVERSE HAUTE C.DROITE-TOUTE ISO	PRI1 716F	1	400,0	90.0/ 90.0		T
U43062	MONTANT COUPE DROITE ISO 120 67F	PRI1 716F	2	1078,0	90.0/ 90.0		M
U43065	TRAVERSE BASSE C.DROITE-ISO 100/1	PRI1 716F	1	400,0	90.0/ 90.0		T
AK							
HFO	Valeur Hfo =	B	1	987,6	VV/VV		M
LFO	Valeur Lfo =	B	1	365,4	VV/VV		T
AL							
N21126	OUV. SERVICE CACH FROID .G16-28/3	PRI1 716F	2	405,4	45.0/ 45.0		T
N21126	OUV. SERVICE CACH FROID .G16-28/3	PRI1 716F	2	1027,6	45.0/ 45.0		M
P1060	TAPEE SUPERIEURE COUPE DROITE DE	PRI1 716F	1	400,0	90.0/ 90.0		T
V31402	PARCLOSE OC POUR VITRAGE 24/28/36	NOIR	2	254,8	90.0/ 90.0		T
V31402	PARCLOSE OC POUR VITRAGE 24/28/36	NOIR	2	877,0	90.0/ 90.0		M

AL							
84534	VIS TBL N8 (4.2) X 100 SR2 PILOTE	B	4	pièce			
A1039	BOUCHON ETANCH.TRAV.BASSE CD R28	NOIR	1	paire			
V41003	EQUERRE A PION POUR CAGE 33X19.1	B	4	pièce			
V59014	**** PAS ENCORE DISPONIBLE ****	NOIR	4	pièce			
V59034	PAIRE EMBOUT CACHE COUPE MONTAND	NOIR	2	paire			
V62003	**** PAS ENCORE DISPONIBLE ****	B	6	pièce			
V90008	PAIRE FLASQUES POUR TRAVERSE U430	NOIR	1	paire			
V90010	PAIRE FLASQUES POUR TRAVERSE U430	NOIR	1	paire			
FT							
6-28072-33-0-7	Poignée standard	B	1	unité			
6-32012-00-0-1	Verr. Inf. AD L220	B	1	unité			
6-32021-00-0-1	Renvoi d'angle standard 1GV	B	1	unité			
9-13255-40-0-1	Vis TF M5 X 40	B	2	unité			
9-41796-00-0-1	Rampe	B	1	unité			
E-19550-61-0-1	Gâche galet	B	1	pièce			
E-25228-00-0-9	Limiteur de fonction OF	B	1	unité			
G-22168-00-0-1	Cr. OB s/rampe DF F7.5 L940 D200	B	1	unité			
G-22299-61-0-1	GACHE GALET ACIER SE/OB	B	2	unité			
G-25077-00-0-6	Paumelle à clamer noir RAL 9005		3	unité			
LO							
BT150444	Pattes Isolation 120mm	B	8	pièce			
CPLG0085	Clameau losange dormant CD 67	B	8	pièce			
CTHBT0003	Cale de rupture TH pour BT	B	8	pièce			

AL							
66401	JOINT UNIVERSEL BATTUE FEUILLURE	NOIR	5,2	ml			

Référence	Ep	Désignation	Qté	Larg.	Haut.
SL #1.2	28	4/20/4 Gaz argon intercalaire WE depoli	1	328	950

FICHE DE FABRICATION

Affaire : 202006591

TCE LEFORT

Client : 0110

CD MENUISERIE

LOT :

REPERE : 0000000007

CHASSIS : Spécifiq-FROID- OC 1VTL N21126 _G16_F37

Ouvrant à Gauche

COLORIS : Ouvrant:7016FSD

RAL 7016 FSD

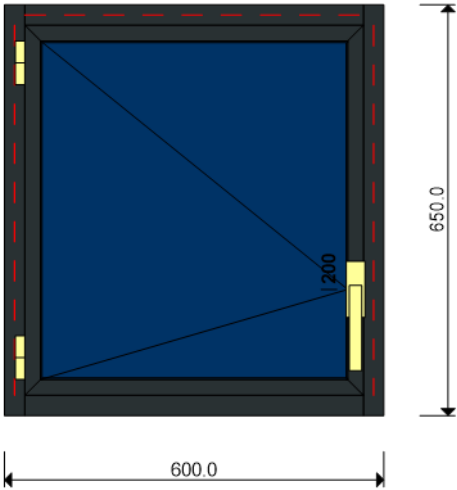
Qté = 1

Largeur = 600,0

Ep. Vitre = 28,0 mm

Hauteur = 650,0

H Poignée = 200,0



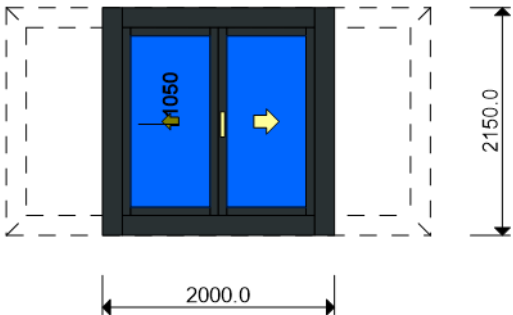
Conception : CD NO VR + PAT120CDDC + D120F37A67 + 01N21126F + 0/OF03C

Référence	Désignation	Coloris	Qté	Débit	Coupe			
AL								
U43060	TRAVERSE HAUTE C.DROITE-TOUTE ISO	PRI1 716F	1	600,0	90.0/ 90.0			T
U43062	MONTANT COUPE DROITE ISO 120 67F	PRI1 716F	2	678,0	90.0/ 90.0			M
U43065	TRAVERSE BASSE C.DROITE-ISO 100/1	PRI1 716F	1	600,0	90.0/ 90.0			T
AK								
HFO	Valeur Hfo =	B	1	587,6	VV/VV			M
LFO	Valeur Lfo =	B	1	565,4	VV/VV			T
AL								
N21126	OUV. SERVICE CACH FROID .G16-28/3	PRI1 716F	2	605,4	45.0/ 45.0			T
N21126	OUV. SERVICE CACH FROID .G16-28/3	PRI1 716F	2	627,6	45.0/ 45.0			M
P1060	TAPEE SUPERIEURE COUPE DROITE DE	PRI1 716F	1	600,0	90.0/ 90.0			T
V31402	PARCLOSE OC POUR VITRAGE 24/28/36	NOIR	2	454,8	90.0/ 90.0			T
V31402	PARCLOSE OC POUR VITRAGE 24/28/36	NOIR	2	477,0	90.0/ 90.0			M
AL								
84534	VIS TBL N8 (4.2) X 100 SR2 PILOTE	B	4	pièce				
A1039	BOUCHON ETANCH.TRAV.BASSE CD R28	NOIR	1	paire				
V41003	EQUERRE A PION POUR CAGE 33X19.1	B	4	pièce				
V59014	**** PAS ENCORE DISPONIBLE ****	NOIR	4	pièce				
V59034	PAIRE EMBOUT CACHE COUPE MONTAND	NOIR	2	paire				
V62003	**** PAS ENCORE DISPONIBLE ****	B	6	pièce				
V90008	PAIRE FLASQUES POUR TRAVERSE U430	NOIR	1	paire				
V90010	PAIRE FLASQUES POUR TRAVERSE U430	NOIR	1	paire				
FT								
6-28072-33-0-7	Poignée standard	B	1	unité				
6-32012-00-0-1	Verr. Inf. AD L220	B	1	unité				
6-32021-00-0-1	Renvoi d'angle standard 1GV	B	1	unité				
9-13255-40-0-1	Vis TF M5 X 40	B	2	unité				
9-41796-00-0-1	Rampe	B	1	unité				
E-25228-00-0-9	Limiteur de fonction OF	B	1	unité				
G-22142-00-0-1	Cr. OB s/rampe DF F7.5 L560 D200	B	1	unité				
G-22299-61-0-1	GACHE GALET ACIER SE/OB	B	2	unité				
G-25077-00-0-6	Paumelle à clamer noir RAL 9005		2	unité				
LO								
BT150444	Pattes Isolation 120mm	B	6	pièce				
CPLG0085	Clameau losange dormant CD 67	B	6	pièce				
CTHBT0003	Cale de rupture TH pour BT	B	6	pièce				
AL								
66401	JOINT UNIVERSEL BATTUE FEUILLURE	NOIR	4,4	ml				
Référence	Ep	Désignation	Qté	Larg.	Haut.			
SL #1.2	28	4/20/4 Gaz argon intercalaire WE depoli	1	528	550			

FICHE DE FABRICATION

Affaire : 202006591 TCE LEFORT
Client : 0110 CD MENUISERIE

LOT : REPERE : 0000000008
CHASSIS : Ouvrant Couliss. GALANDAG 2V 1Rail CL32
Ouvrant à Droite
COLORIS : Ouvrant:7016FSD RAL 7016 FSD
Qté = 1 Largeur = 2000,0 Ep. Vitre = 28,0 mm
 Hauteur = 2150,0
 H Poignée = 1050,0



Conception : GAL NO VR + PATGL1CL + DG2V1RC32 + OG2V1RC32

Référence	Désignation	Coloris	Qté	Débit	Coupe		
AL							
8046	TAPEE DE 47 X 50 MM	PRI1 716F	2	997,4	90.0/ 90.0		T
8046	TAPEE DE 47 X 50 MM	PRI1 716F	1	2000,0	90.0/ 90.0		T
8046	TAPEE DE 47 X 50 MM	PRI1 716F	2	2148,0	90.0/ 90.0		M
L20X40	CORNIERE ALU 40x20x2	B	2	991,8	90.0/ 90.0		T
N03125	CHICANE MACONNERIE CL32	PRI1 716F	2	2084,0	90.0/ 90.0		M
N03127	CHICANE SIMPLE FROIDE CL32	PRI1 716F	2	2069,8	90.0/ 90.0		M
N03601	PROFIL ACCROCHE CAPOT CL32	B	2	2139,9	90.0/ 90.0		M
N03602	PROFIL DE FINITION GALANDAGE CL32	PRI1 716F	1	2241,8	90.0/ 90.0		T
N03631	ANODISE NATUREL RAIL ALU PREMONTA	B	1	3933,0	90.0/ 90.0		T
N03654	PROFIL DE JONCTION OUVRANT EN LIG	PRI1 716F	1	1931,8	90.0/ 90.0		M
N03900	CAPOT POUR GALANDAGE CL32	PRI1 716F	2	2139,9	90.0/ 90.0		M
P1082	BAVETTE FINITION GALANDAGE CO & C	PRI1 716F	1	2000,0	90.0/ 90.0		T
U03001	DORMANT GALANDAGE PERIPH MONORAIL	PRI1 716F	2	2158,0	45.0/ 45.0		M
U03001	DORMANT GALANDAGE PERIPH MONORAIL	PRI1 716F	2	4039,2	45.0/ 45.0		T
U03122	TRAVERSE D'OUVRANT 67CL32	PRI1 716F	4	957,3	90.0/ 90.0		T
U03135	MONTANT OUVRANT RENFORCE CL32	PRI1 716F	2	2069,8	90.0/ 90.0		M

AL							
1605	VIS A.F.T.F.4.2X32	B	3	pièce			
7929	BUSETTE A BILLE POUR COULISSANT	B	2	pièce			
84035	VIS 4 VTX EN LIGNE 67CL36*	B	2	pièce			
84521	Vis TF N° 10 Ø 4,8 x 16 SR2	B	4	pièce			
A1039	BOUCHON ETANCH.TRAV.BASSE CD R28	NOIR	1	paire			
A1050	MOUSSE AMORTIS. ADHESIVE GAL.CO.R	B	4	pièce			
A2000	PARE TEMPETE A VOLET	NOIR	1	pièce			
A8008	EQUERRE S & V POUR CAGE 13.4 X 12	B	8	pièce			
H03201	CHARIOT SIMPLE REGLABLE 80KG CL32	B	4	pièce			
V52036	PAIRE BOUCHON DE FIX. CHICANE MAC	NOIR	2	paire			
V53013	BOUCHON ANTIDEGONDAGE CHICANE CL3	NOIR	4	pièce			
V55008	BOUCHON POUR LIAISON 4 VANTAUX CL	NOIR	2	pièce			
V55025	PONTET POUR GALANDAGE CL32	B	4	pièce			
V55033	PAIRE DE FLASQUE POUR GALANDAGE C	NOIR	2	paire			
V90005	PAIRE DE FLASQUE D'ETANCH. BAVET.	NOIR	1	paire			
FE							
G-24080-00-0-1	GACHE PONCTUELLE A CLAMER	B	3	pièce			
G-25000-76-0-1	CREMONE SLIDELOCK L600 D200 3C	B	1	pièce			
LO							
BT150444	Pattes Isolation 120mm	B	18	pièce			
CPLG0085	Clameau losange dormant CD 67	B	18	pièce			
SV							
INV101055	POIGNEE SARENA 20° DR	L2	1	pièce			

Référence	Ep	Désignation	Qté	Larg.	Haut.
SL #1	28	4/20/4 Gaz argon intercalaire WE	2	948	1955