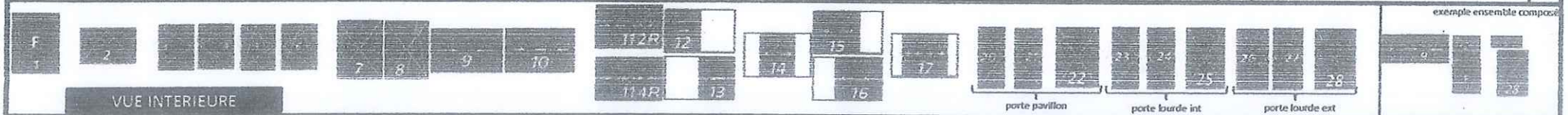


CDE 2024040754

livrer mon vitré pour les fixes SEULEMENT (les vitrages sur palette)

| | | | | |
|---|---|--|---|--------------|
| DATE : | BON DE COMMANDE MENUISERIE ALUMINIUM | | REFERENCE : BOYER | DELAI : S122 |
|  fax 05 62 88 32 81 contact@laloi-menuiseries.com | FOISSAC FERMETURES 16 D813 31450 MONTGISCARD TEL.: 05.61.45.08.09 | | LIVRAISON: FOISSAC FERMETURES 118 rue Morhange 31450 DEYME TEL.: 05.61.45.08.09 appeler avant livraison pour RDV | |
| | COLORIS RAL : 7016 G | | COLORIS BICOLORATION | |
| | OUVRANT CACHE GAMME MANIHI (non réalisable en AS, pas de seuil plat ni serrure) | | OUVRANT VISIBLE GAMME HAWAII | |



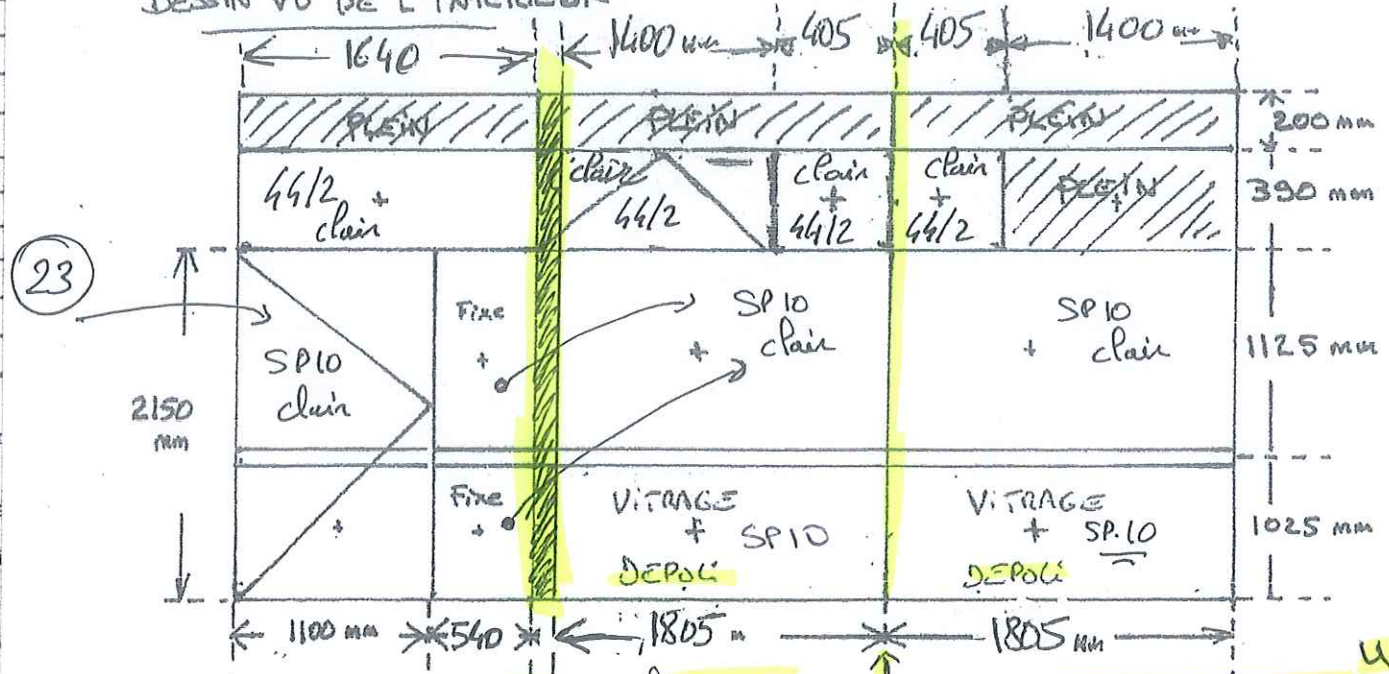
| REPERE | QUANTITE | N° DE CHASSIS | COTES | | DORMANT | | POSE | ALLEGE (500 par défaut) | SEUIL ENCASTRE | SENS D'OUV | HABILLAGES EXT | C'INT 26/46/66 | TVR (verre feuilleté 5mm par rapport à la hauteur du tableau) | RAILS INOX | HT COFFRE | | REMPLOISSAGE SOUB. (plein ou vitré) | HAUTEUR SOUB. AXE TRAVERSE | Avec serr. 1 ou 3 pts | | MORTAISE | TYPE DE GRILLE | 4/16/4 FE + GAZ STANDARD | | IMPRIME G200 | PETITS BOIS 26x8 STD PAR VANTAIL | BLOC BAIE | | | | | |
|--------|--------------|---------------|---------|---------|---------|------|------|-------------------------|----------------|------------|----------------|----------------|---|------------|-----------|-----|-------------------------------------|----------------------------|-----------------------|------------|----------|----------------|--------------------------|--|--------------|----------------------------------|-----------|-------|------|---------|-------|--|
| | | | LARGEUR | HAUTEUR | RENO | NEUF | | | | | | | | | OUI | NON | | | TABLIER | COFFRE PVC | | | D'OUV | | | | | | | | | |
| | | | | | | | | | | | | | | | | | | | | | | | | | | | | | | | | |
| | | | | | | | | | | | | | | | | | | | | | | | | | | | | | | | | |
| T | TABLEAU FINI | T | 120 | TUNN. | | | | | | | | | | | | | | | | | | | | | PVC | ALU | BLANC | LAQUE | T.O. | FILAIRE | RADIO | |
| F | FABRICATION | F | 140/160 | RENO. | | | | | | | | | | | | | | | | | | | | | H | V | | | | | | |

| | | | | | |
|------|---|---|------|------|---|
| 1.0 | 1 | F | 5250 | 2740 | F |
| 2.0 | | | | | |
| 3.0 | | | | | |
| 4.0 | | | | | |
| 5.0 | | | | | |
| 6.0 | | | | | |
| 7.0 | | | | | |
| 8.0 | | | | | |
| 9.0 | | | | | |
| 10.0 | | | | | |
| 11.0 | | | | | |

OBSERVATIONS ET CROQUIS.

- Serrure 3 points (suivant hauteur) de série + warm edge + p... SANS PLUS VALUE (voir avec Benjamin)
- Bouclier thermique pour toutes les positions : OUI (+value de...)
- Pour ouvrant à la française : oscillo-battant et ferrage symétr... plus-value

DESSIN VU DE L'INTERIEUR



65 → e largissime
 L → PORTE D'OUVERTURE VERS L'INTERIEUR

499603
 1 hauteur

31670 LABEGE
Tél. : 05 62 88 25 80

E-mail : contact@laloimenuiseries.com

Votre contact : Emilie

Délai :

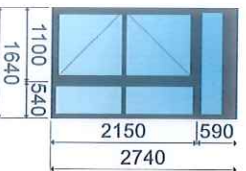
Adresse du chantier : Société Foissac Frédéric FFPART - Chemin de Gautis - - 31450 DEYME

Réf. : BOYER

Société Foissac Frédéric FFPART
Chemin de Gautis

31450 DEYME

| Désignation | Qté | Pu HT | Total HT | TVA |
|--|-----|----------|----------|-----|
| <p><i>Porte à usage Intensif Aluminium LALOI Menuiseries Gamme PL67</i></p> <p><i>Rupture Thermique totale</i></p> <p><i>1 millions de cycles classe 8</i></p> <p><i>Classement A4 E8B VA3</i></p> <p><i>Uw : 1.5 W/m².K - Sw : 0.39 - TW .50*</i></p> <p><i>Laquage Qualicoat</i></p> <p><i>*Porte 1 vantail (L1.06 x H2.18) - Ug 1.0</i></p> <p>Ensemble composé</p> <p>Larg 1640 mm x Haut 2740 mm</p> <p>- Porte lourde avec serrure et seuil PMR 1 vantail: Larg 1100 mm x Haut 2150 mm</p> <ul style="list-style-type: none"> · Couleur intérieure de la menuiserie : Gris anthracite RAL 7016 Granité · Couleur extérieure de la menuiserie : idem Intérieure · Pose en tunnel · Dimensions hors tout · Dormant rénovation de 67 mm · Seuil PMR à rupture thermique · Double vitrage sécurité SP 10/14/4 ITR (TL=78%, F-S=55%, poids 35 kg/m²) · Intercalaire Warm Edge coloris noir · 1 traverse intermédiaire (70mm) · Sens d'ouverture à définir · Dont éco-contribution REP PMCB : 2,25€ HT - Châssis fixe : Larg 540 mm x Haut 2150 mm · Couleur intérieure de la menuiserie : Gris anthracite RAL 7016 Granité · Couleur extérieure de la menuiserie : idem Intérieure · Pose en tunnel · Dimensions hors tout · Dormant rénovation de 67 mm · Double vitrage sécurité SP 10/14/4 ITR (TL=78%, F-S=55%, poids 35 kg/m²) · Intercalaire Warm Edge coloris noir · 1 traverse intermédiaire (120mm) · Traverse répartie uniformément sur la hauteur · Dont éco-contribution REP PMCB : 2,25€ HT - Châssis fixe : Larg 1640 mm x Haut 590 mm · Couleur intérieure de la menuiserie : Gris anthracite RAL 7016 Granité · Couleur extérieure de la menuiserie : idem Intérieure · Pose en tunnel · Dimensions hors tout · Dormant rénovation de 67 mm · Panneau sandw ich autres teintes · Intercalaire Warm Edge coloris noir · Soubassement vitré (haut 390 mm) · Remplissage dans soubassement : Double vitrage sécurité 44/16/4 ITR (TL=78%, F-S=56%, poids 40 kg/m²) | 1 | 2 087,31 | 2 087,31 | 1 |

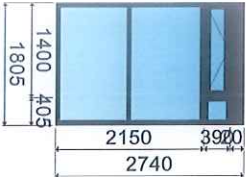


Désignation

Qté Pu HT Total HT TVA

Dont éco-contribution REP PMCB : 2,25€ HT
- Profil de jonction renforcé : Long 3850 mm
Jonction Renf


Fabrication française



Ensemble composé
Larg 1805 mm x Haut 2740 mm

- Châssis fixe : Larg 1805 mm x Haut 2150 mm
- . Couleur intérieure de la menuiserie : Gris anthracite RAL 7016 Granité
- . Couleur extérieure de la menuiserie : idem intérieure
- . Pose en tunnel
- . Dimensions hors tout
- . Dormant rénovation de 67 mm
- . Double vitrage sécurité SP 10/14/4 ITR (TL=78%, FS=55%, poids 35 kg/m²)
- . Intercalaire Warm Edge coloris noir
- . 1 traverse intermédiaire (120mm)
- . Traverse répartie uniformément sur la hauteur
- Dont éco-contribution REP PMCB : 2,25€ HT
- VITRAGE DEPOUI EN PARTIE BASSE
- Soufflet ouvrant caché : Larg 1400 mm x Haut 390 mm
- . Couleur intérieure de la menuiserie : Gris anthracite RAL 7016 Granité
- . Couleur extérieure de la menuiserie : idem intérieure
- . Pose en tunnel
- . Dimensions hors tout
- . Dormant rénovation de 67 mm
- . Double vitrage sécurité 44/16/4 ITR (TL=78%, FS=56%, poids 40 kg/m²)
- . Intercalaire Warm Edge coloris noir
- Dont éco-contribution REP PMCB : 2,25€ HT
- Châssis fixe : Larg 405 mm x Haut 390 mm
- . Couleur intérieure de la menuiserie : Gris anthracite RAL 7016 Granité
- . Couleur extérieure de la menuiserie : idem intérieure
- . Pose en tunnel
- . Dimensions hors tout
- . Dormant rénovation de 67 mm
- . Double vitrage sécurité 44/16/4 ITR (TL=78%, FS=56%, poids 40 kg/m²)
- . Intercalaire Warm Edge coloris noir
- Dont éco-contribution REP PMCB : 2,25€ HT
- Châssis fixe : Larg 1805 mm x Haut 200 mm
- . Couleur intérieure de la menuiserie : Gris anthracite RAL 7016 Granité
- . Couleur extérieure de la menuiserie : idem intérieure
- . Pose en tunnel
- . Dimensions hors tout
- . Dormant rénovation de 67 mm
- . Panneau sandwich autres teintes
- . Intercalaire Warm Edge coloris noir
- Dont éco-contribution REP PMCB : 2,25€ HT
- Profil de jonction normal : Long 1825 mm
- Jonction norm

Fabrication française

| Désignation | | Qté | Pu HT | Total HT | TVA |
|--|--|-----|-------|----------|-----|
| <div><div><div><div><div><div></div><div></div></div><div><div></div><div></div></div></div><div><div></div><div></div></div><div><div></div><div></div></div><div><div></div><div></div></div></div><div><div>405</div><div>1400</div></div><div><div>1805</div><div></div></div><div><div>2150</div><div>390</div></div><div><div>2740</div><div></div></div></div></div> | | | | | |
| Ensemble composé Larg 1805 mm x Haut 2740 mm <ul style="list-style-type: none">- Châss fixe : Larg 1805 mm x Haut 2150 mm· Couleur intérieure de la menuiserie : Gris anthracite RAL 7016 Granité· Couleur extérieure de la menuiserie : idem intérieure· Pose en tunnel· Dimensions hors tout· Dormant rénovation de 67 mm· Double vitrage sécurité SP 10/14/4 ITR (TL=78%, F S=55 %, poids 35 kg/m²)· Intercalaire Wärm Edge coloris noir· 1 traverse intermédiaire (120mm)· Traverse réparée uniformément sur la hauteurDont éco-contribution REP PMCB : 2,25€ HTVITRAGE DEPOLL EN PARTIE BASSE- Châss fixe : Larg 405 mm x Haut 390 mm· Couleur intérieure de la menuiserie : Gris anthracite RAL 7016 Granité· Couleur extérieure de la menuiserie : idem intérieure· Pose en tunnel· Dimensions hors tout· Dormant rénovation de 67 mm· Double vitrage sécurité 44/16/4 ITR (TL=78%, F S=56 %, poids 40 kg/m²)· Intercalaire Wärm Edge coloris noirDont éco-contribution REP PMCB : 2,25€ HT- Châss fixe : Larg 1400 mm x Haut 390 mm· Couleur intérieure de la menuiserie : Gris anthracite RAL 7016 Granité· Couleur extérieure de la menuiserie : idem intérieure· Pose en tunnel· Dimensions hors tout· Dormant rénovation de 67 mm· Panneau sandw ich autres teintes· Intercalaire Wärm Edge coloris noirDont éco-contribution REP PMCB : 2,25€ HT- Châss fixe : Larg 1805 mm x Haut 200 mm· Couleur intérieure de la menuiserie : Gris anthracite RAL 7016 Granité· Couleur extérieure de la menuiserie : idem intérieure· Pose en tunnel· Dimensions hors tout· Dormant rénovation de 67 mm· Panneau sandw ich autres teintes· Intercalaire Wärm Edge coloris noirDont éco-contribution REP PMCB : 2,25€ HT- Profil de jonction normal : Long 1825 mmJonction norm | | | | | |
|  Fabrication française | | | | | |
| Profil de jonction renforcé Long 2740 mm Jonction Renf | | | | | |
| Elargisseurs de 65 mm Long 2740 mm Elarg 65 | | | | | |

[illegible]

Règlement: Règlement Habituel

Acompte demandé : 0,00 €

Solde prévu : 7 228,39 €

Total TVA 1 (20%) = 1 204,73 €

Total TVA 2 (10%) = 0,00 €

Nos prix sont établis sur la base des taux de TVA en vigueur à la date de la remise de l'offre. Toute variation ultérieure de ces taux imposés par la loi, sera répétée sur ces prix.

Total HT: 6 023,66 €

Total TVA : 1 204,73 €

Total TTC : 7 228,39 €

Images et photos non contractuelles - ce devis est valable 1 mois

Bon pour accord

Fait à :

$$\overline{\mathbb{D}} \cdot \cdot$$

Signature client:

LALOI MENUISERIES - 156 IMPASSE DE LA BOURGADE - 31670 LABEGE - FRANCE
Tél. : 05 62 88 25 80 - E-mail : contact@lalo-menuiseries.com - www.lalo-menuiseries.com
S.A.S. au capital de 42000 Euros - SIRET 410 393 086 00039 - APE 2512Z - TVA