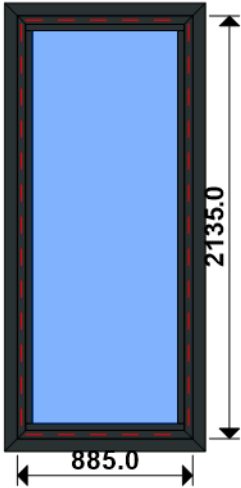


LOT : REPERE : 00000000001
CHASSIS : FIXE 67FR RECT. (Parcloses/Joints) F37I
COLORIS : Ouvrant:7016FSD RAL 7016 FSD
Qté = 1 Largeur = 885,0 Ep. Vitre = 28,0 mm
 Hauteur = 2135,0

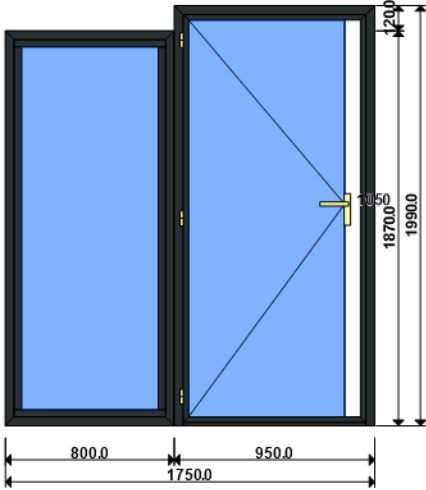


Conception : 30*60+BAV + CJ 4 P8017 + DU43005 + FIXE67 35

Référence	Désignation	Coloris	Qté	Débit	Coupe			
AL								
L30X60	CORNIERE ALU 30x60x2	PRI1 716F	1	975,0	90.0/ 90.0			T
L30X60	CORNIERE ALU 30x60x2	PRI1 716F	2	2185,0	90.0/ 90.0			M
N99852	PARCLOSE DE SECURITE 23 MM - H	PRI1 716F	2	803,0	90.0/ 90.0			T
N99852	PARCLOSE DE SECURITE 23 MM - H	PRI1 716F	2	1983,0	90.0/ 90.0			M
N99934	BAVETTE DE RENOVATION 72 X 92 M	PRI1 716F	1	975,0	90.0/ 90.0			T
P8017	CJ PLAT 70 MM AVEC DEBORD 4 MM	PRI1 716F	2	1016,6	45.0/ 45.0			T
P8017	CJ PLAT 70 MM AVEC DEBORD 4 MM	PRI1 716F	2	2266,6	45.0/ 45.0			M
U43005	DORMANT FRAPPE 2 CT HAUTEUR 78.	PRI1 716F	2	885,0	45.0/ 45.0			T
U43005	DORMANT FRAPPE 2 CT HAUTEUR 78.	PRI1 716F	2	2135,0	45.0/ 45.0			M
AL								
66010	EQUERRE TIRAGE FEUILLURE HT 13.	NOIR	4	pièce				
66028	SUPPORT CALE VITRAGE FIXE 28/36	B	4	pièce				
81022	PARE TEMPETE SANS CLAPET	NOIR	2	pièce				
V42006	EQUERRE A VISSER PR CAGE 13.4	B	8	pièce				
V59017	JOINT VERROU GRIS PARCLOSES LAQ	B	25	pièce				
V70063	VIS pour V42006	B	16	pièce				
AL								
36400	JOINT BOURRE INT. 6 à 8 MM	NOIR	5,4	ml				
66401	JOINT UNIVERSEL BATTUE FEUILLUR	NOIR	5,4	ml				
Référence	Ep	Désignation		Qté	Larg.	Haut.		
SL #1	28	4/20/4 Gaz argon intercalaire WE		1	766	2016		

LOT : REPERE : 0000000002
OSSATURE DU CHASSIS COMPOSE ET CHASSIS INTERIEURS
Ensemble(s) comprenant :

COLORIS : Ouvrant:7016FSD RAL 7016 FSD
Qté = 1 Largeur = 1750,0
 Hauteur = 1990,0



Référence	Désignation	Coloris	Qté	Débit	Coupe			
AL								
L30X60	CORNIERE ALU 30x60x2	PRI1 716F	1	220,0	90.0/ 90.0	+		M
L30X60	CORNIERE ALU 30x60x2	PRI1 716F	1	900,0	90.0/ 90.0	+		M
L30X60	CORNIERE ALU 30x60x2	PRI1 716F	1	1050,0	90.0/ 90.0	+		M
L30X60	CORNIERE ALU 30x60x2	PRI1 716F	1	1970,0	90.0/ 90.0	+		M
L30X60	CORNIERE ALU 30x60x2	PRI1 716F	1	2090,0	90.0/ 90.0	+		M
P8005	PROFIL U POUR JONCTION 2 CAGES	PRI1 716F	2	1870,0	90.0/ 90.0			M
P8017	CJ PLAT 70 MM AVEC DEBORD 4 MM	PRI1 716F	1	220,0	90.0/ 90.0	+		M
P8017	CJ PLAT 70 MM AVEC DEBORD 4 MM	PRI1 716F	1	900,0	90.0/ 90.0	+		M
P8017	CJ PLAT 70 MM AVEC DEBORD 4 MM	PRI1 716F	1	1050,0	90.0/ 90.0	+		M
P8017	CJ PLAT 70 MM AVEC DEBORD 4 MM	PRI1 716F	1	1970,0	90.0/ 90.0	+		M
P8017	CJ PLAT 70 MM AVEC DEBORD 4 MM	PRI1 716F	1	2090,0	90.0/ 90.0	+		M
U43005	DORMANT FRAPPE 2 CT HAUTEUR 78.	PRI1 716F	2	1870,0	45.0/ 45.0			M
U43005	DORMANT FRAPPE 2 CT HAUTEUR 78.	PRI1 716F	2	800,0	45.0/ 45.0			T
AK								
HFO	Valeur Hfo =	B	1	1907,6	VV/VV			M
LFO	Valeur Lfo =	B	1	843,4	VV/VV			T
V31402/403	Parclose après recoupe	B	2	833,6	45.0/ 45.0			T
V31402/403	Parclose après recoupe	B	2	1897,8	45.0/ 45.0			M
AL								
15600	JOINT BROSSE 20 MM 1 barre (3ML	B	1	780,0	90.0/ 90.0			T
N21126	OUV. SERVICE CACH FROID .G16-28	PRI1 716F	2	883,4	45.0/ 45.0			T
N21126	OUV. SERVICE CACH FROID .G16-28	PRI1 716F	2	1947,6	45.0/ 45.0			M
N21653R	REJET D'EAU OC PREPERCE 67FR	PRI1 716F	1	779,8	90.0/ 90.0			T
N99852	PARCLOSE DE SECURITE 23 MM - H	PRI1 716F	2	718,0	90.0/ 90.0			T
N99852	PARCLOSE DE SECURITE 23 MM - H	PRI1 716F	2	1718,0	90.0/ 90.0			M
U21400	Anodisé NaT. SEUIL PMR	NA	1	793,8	90.0/ 90.0			T
U21902	MONTANT BANDEAU SERRURE OC G16	PRI1 716F	1	1870,5	90.0/ 90.0			M
U43005	DORMANT FRAPPE 2 CT HAUTEUR 78.	PRI1 716F	1	950,0	45.0/ 45.0			T
U43005	DORMANT FRAPPE 2 CT HAUTEUR 78.	PRI1 716F	1	1988,2	45.0/ 90.0			M
U43005	DORMANT FRAPPE 2 CT HAUTEUR 78.	PRI1 716F	1	1988,2	90.0/ 45.0			M
V31402	PARCLOSE OC POUR VITRAGE 24/28/	NOIR	2	836,6	90.0/ 90.0			T
V31402	PARCLOSE OC POUR VITRAGE 24/28/	NOIR	2	1900,8	90.0/ 90.0			M

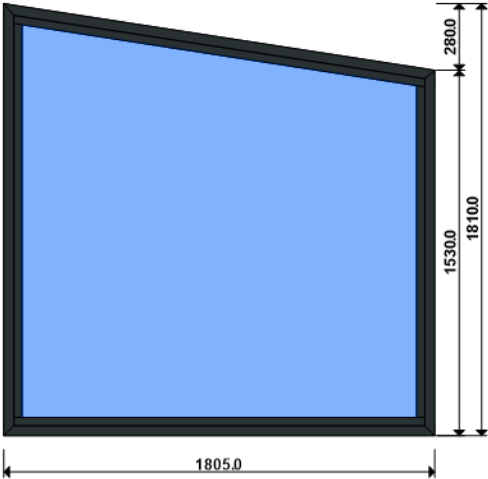
AL								
66010	EQUERRE TIRAGE FEUILLURE HT 13.	NOIR	6	pièce				
66028	SUPPORT CALE VITRAGE FIXE 28/36	B	4	pièce				
66317	CYLINDRE STANDARD 25X60 MM	B	1	pièce				
81022	PARE TEMPETE SANS CLAPET	NOIR	2	pièce				
84534	VIS TBL N8 (4.2) X 100 SR2 PILO	B	4	pièce				
A2000	PARE TEMPETE A VOLET	NOIR	2	pièce				
H50100	BEQUILLE DOUBLE	NOIR	1	pièce				
V41003	EQUERRE A PION POUR CAGE 33X19.	B	4	pièce				
V42006	EQUERRE A VISSER PR CAGE 13.4	B	12	pièce				
V46030	EQUERRE ALIGNEMENT BATTUE OUVRA	B	4	pièce				
V50012	**** PAS ENCORE DISPONIBLE ****	NOIR	1	paire				
V55107	PIECE D'ANGLE ETANCHEITE NEZ OC	B	4	pièce				
V59011	**** PAS ENCORE DISPONIBLE ****	NOIR	1	paire				
V59017	JOINT VERROU GRIS PARCLOSES LAQ	B	22	pièce				
V59119	PAIRE BOUCHON MONTANT G16 U2190	NOIR	1	paire				
V62003	**** PAS ENCORE DISPONIBLE ****	B	6	pièce				
V70054	**** PAS ENCORE DISPONIBLE ****	B	10	pièce				

Référence	Désignation	Coloris	Qté	Débit	Coupe			
V70063	VIS pour V42006	B	24	pièce				
V90013	***** PAS ENCORE DISPONIBLE **	B	1	paire				
FT								
6-32104-00-0-1	Prolongateur course OF 1G	B	2	pièce				
6-32142-00-0-1	Rallonge L500 1 GV	B	2	unité				
8-00625-00-0-1	Rallonge 250	B	2	unité				
E-18749-01-0-1	Gâche pêne 1/2 Tour	B	1	pièce				
E-19550-61-0-1	Gâche galet	B	6	pièce				
G-22488-00-0-6	Guide tringle bas	B	2	pièce				
G-24750-18-L-1	Cr. barillet 35/70 DF/DV L1780	B	2	unité				
G-25077-00-0-6	Paumelle à clamer noir RAL 9005		4	unité				
AL								
36400	JOINT BOURRE INT. 6 à 8 MM	NOIR	6,6	ml				
66401	JOINT UNIVERSEL BATTUE FEUILLUR	NOIR	17,4	ml				
84101	JOINT CACHE GORGE 10X14 MM (25m	B	0,9	ml				
Référence	Ep	Désignation	Qté	Larg.	Haut.			
SL								
#1	28	4/20/4 Gaz argon intercalaire WE	1	681	1751			
#1	28	4/20/4 Gaz argon intercalaire WE	1	747	1870			

LOT : REPERE : 00000000003
OSSATURE DU CHASSIS COMPOSE ET CHASSIS INTERIEURS
Ensemble(s) comprenant :

COLORIS : Ouvrant:7016FSD RAL 7016 FSD

Qté = 1 Largeur = 1805,0
 Hauteur = 1810,0



Référence	Désignation	Coloris	Qté	Débit	Coupe			
AL								
L30X60	CORNIERE ALU 30x60x2	PRI1 716F	1	1822,7	81.2/ 81.2			I
P8017	CJ PLAT 70 MM AVEC DEBORD 4 MM	PRI1 716F	1	1959,8	40.6/ 49.4			I
U43005	DORMANT FRAPPE 2 CT HAUTEUR 78.	PRI1 716F	1	1826,6	40.6/ 49.4			I
L30X60	CORNIERE ALU 30x60x2	PRI1 716F	1	1556,8	81.2/ 90.0			M
L30X60	CORNIERE ALU 30x60x2	PRI1 716F	1	1840,1	90.0/ 81.2			M
P8017	CJ PLAT 70 MM AVEC DEBORD 4 MM	PRI1 716F	1	1652,2	49.4/ 45.0			M
P8017	CJ PLAT 70 MM AVEC DEBORD 4 MM	PRI1 716F	1	1952,6	45.0/ 40.6			M
U43005	DORMANT FRAPPE 2 CT HAUTEUR 78.	PRI1 716F	1	1530,0	49.4/ 45.0			M
U43005	DORMANT FRAPPE 2 CT HAUTEUR 78.	PRI1 716F	1	1810,0	45.0/ 40.6			M
N99934	BAVETTE DE RENOVATION 72 X 92 M	PRI1 716F	1	1980,6	90.0/ 90.0			T
P8017	CJ PLAT 70 MM AVEC DEBORD 4 MM	PRI1 716F	1	1936,6	45.0/ 45.0			T
U43005	DORMANT FRAPPE 2 CT HAUTEUR 78.	PRI1 716F	1	1805,0	45.0/ 45.0			T
N99852	PARCLOSE DE SECURITE 23 MM - H	PRI1 716F	1	1388,9	81.2/ 90.0			M
N99852	PARCLOSE DE SECURITE 23 MM - H	PRI1 716F	1	1651,5	90.0/ 81.2			M
N99852	PARCLOSE DE SECURITE 23 MM - H	PRI1 716F	1	1723,0	90.0/ 90.0			T
N99852	PARCLOSE DE SECURITE 23 MM - H	PRI1 716F	1	1749,8	81.2/ 81.2			T
AL								
66010	EQUERRE TIRAGE FEUILLURE HT 13.	NOIR	2	pièce				
66028	SUPPORT CALE VITRAGE FIXE 28/36	B	4	pièce				
81022	PARE TEMPETE SANS CLAPET	NOIR	5	pièce				
81710	VM TF M5 X 16 T25 - INOX	B	16	unité				
V42006	EQUERRE A VISSER PR CAGE 13.4	B	4	pièce				
V42043	EQUERRE ANGLE VARIAB.CH 13.4 X	B	4	pièce				
V47035	PAIRE CAVALIER LIAISON BATTUE E	B	1	paire				
V59017	JOINT VERROU GRIS PARCLOSES LAQ	B	31	pièce				
V6001	VIS INOX 4.2 X 11	B	20	pièce				
V70063	VIS pour V42006	B	8	pièce				
AL								
36400	JOINT BOURRE INT. 6 à 8 MM	NOIR	6,6	ml				
66401	JOINT UNIVERSEL BATTUE FEUILLUR	NOIR	6,6	ml				
Référence	Ep	Désignation	Qté	Larg.	Haut.			
SL #1	28	4/20/4 Gaz argon intercalaire WE Le vitrage ci-dessus est en Trapèze	1	1686	1681 1419			