

05/04/2024

Logiciel PROGES ©25

page N° 1

Utilisation : LALOI MENUISERIES SAS

FICHE DE FABRICATION

Affaire : 2024020387 MAROC

Client : 0310 BRIOL MENUISERIE

LOT :  
CHASSIS : Ouvrant 3vtx / 3rails  
Ouvrant à Gauche  
COLORIS : Ouvrant:N2100 NOIR 2100 SABLE POUR PROFIL  
Qté = 2 Largeur = 4000,0 Jeux G = +8,0 D = +8,0  
Hauteur = 2150,0 Jeux H = -5,0  
H Poignée = 1050,0 Ep. Vitre = 28,0 mm

1050

4016.0

2145.0

Conception : CO VR + PAT180CDDC + 2H1LB1803R + CJ 3 P8013 + D3R3614P + OC3V67C32C

Référence	Désignation	Coloris	Qté	Débit	Coupe			
AL								
3614	DORMANT PERIPH.3 R.SANS RECUP.D	PRI1 N2100	4	2145,0	45.0/ 45.0			M
3614	DORMANT PERIPH.3 R.SANS RECUP.D	PRI1 N2100	4	4016,0	45.0/ 45.0			T
N03123J	CHICANE SIMPLE RUPTURE NOIRE CL	PRI1 N2100	4	2070,8	90.0/ 90.0			M
N03127	CHICANE SIMPLE FROIDE CL32	PRI1 N2100	4	2070,8	90.0/ 90.0			M
N03631	ANODISE NATUREL RAIL ALU PREMON	NA	6	3923,8	90.0/ 90.0			T
N05630	RECUPERATEUR D'EAU RAPPORTE	PRI1 N2100	2	3981,0	90.0/ 90.0			T
N99903	TAPEE DE 53.6 MM- HT 50 MM	PRI1 N2100	4	2142,7	90.0/ 90.0			M
N99987	BAVETTE POUR ISO Lg = 74 MM	PRI1 N2100	2	4000,2	90.0/ 90.0			T
P8013	CJ PLAT 30 MM AVEC DEBORD 4 MM	PRI1 N2100	2	2170,8	45.0/ 90.0			M
P8013	CJ PLAT 30 MM AVEC DEBORD 4 MM	PRI1 N2100	2	2170,8	90.0/ 45.0			M
P8013	CJ PLAT 30 MM AVEC DEBORD 4 MM	PRI1 N2100	2	4067,6	45.0/ 45.0			T
U03120	MONTANT DE TETE CL 32	PRI1 N2100	2	2070,8	90.0/ 90.0			M
U03122	TRAVERSE D'OUVRANT 67CL32	PRI1 N2100	8	1275,1	90.0/ 90.0			T
U03122	TRAVERSE D'OUVRANT 67CL32	PRI1 N2100	4	1275,9	90.0/ 90.0			T
U03135	MONTANT OUVRANT RENFORCE CL32	PRI1 N2100	2	2070,8	90.0/ 90.0			M
AL								
36011	PONTET - 67 CL	B	8	pièce				
A1039	BOUCHON ETANCH.TRAV.BASSE CD R	NOIR	2	paire				
A2000	PARE TEMPETE A VOLET	NOIR	2	pièce				
A8008	EQUERRE S & V POUR CAGE 13.4 X	B	32	pièce				
H03201	CHARIOT SIMPLE REGLABLE 80KG CL	B	12	pièce				
V53013	BOUCHON ANTIDEGONDAGE CHICANE C	NOIR	16	pièce				
V55006	PAIRE DE BOUCHON POUR RECUP EAU	NOIR	2	paire				
V59021	PAIRE BOUCHON SOUS TAPEE	B	2	paire				
V6001	VIS INOX 4.2 X 11	B	36	pièce				
V72015	PATTE BT DE 167 MM POUR ISO 180	B	20	pièce				
V90004	PAIRE DE FLASQUE D'ETANCH. BAVE	NOIR	2	paire				
FE								
G-24080-00-0-1	GACHE PONCTUELLE A CLAMER	B	12	pièce				
G-25000-76-0-1	CREMONE SLIDELOCK L600 D200 3C	B	4	pièce				
G-25268-02-0-6	CUVETTE SLIDELOCK NOIR MAT	L2	2	pièce				
LO								
CPLG0085	Clameau losange dormant CD 67	B	20	pièce				
CTHBT0003	Cale de rupture TH pour BT	B	20	pièce				
SV								
INV101055	POIGNEE SARENA 20° DR	L2	2	pièce				
AL								
36206	BROSSE FEUTRE EP 8 - 67CL (100m	B	16,6	ml				
Référence	Ep	Désignation	Qté	Larg.	Haut.			
SL #1	28	4/20/4 Gaz argon intercalaire WE	6	1266	1956			

FICHE DE FABRICATION

Affaire : 2024020387 MAROC

Client : 0310 BRIOL MENUISERIE

LOT : REPERE : 00000000002

CHASSIS : Ouvrant 2Vtx / 2Rails CL32 CD

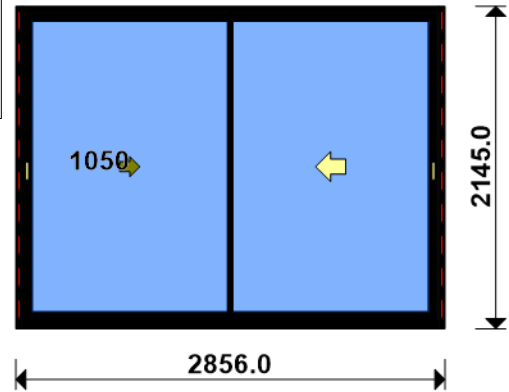
Ouvrant à Droite

COLORIS : Ouvrant:N2100 NOIR 2100 SABLE POUR PROFIL

Qté = 1 Largeur = 2800,0 Jeux G = +28,0 D = +28,0

Hauteur = 2150,0 Jeux H = -5,0

H Poignée = 1050,0 Ep. Vitre = 28,0 mm



Conception : CD VR + PAT160CDDC + DC2RI160CD + OC2V67C32D + GV

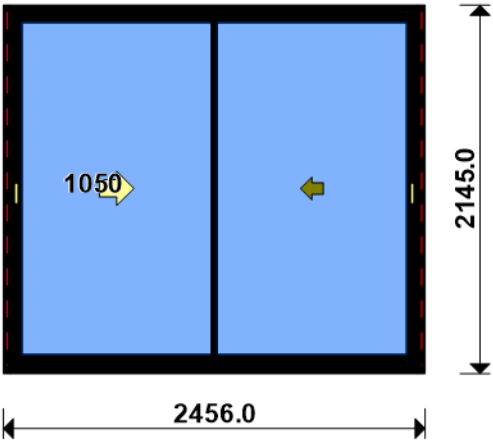
Référence	Désignation	Coloris	Qté	Débit	Coupe			
AL								
N03123J	CHICANE SIMPLE RUPTURE NOIRE CL	PRI1 N2100	1	2059,8	90.0/ 90.0			M
N03127	CHICANE SIMPLE FROIDE CL32	PRI1 N2100	1	2059,8	90.0/ 90.0			M
N03631	ANODISE NATUREL RAIL ALU PREMON	NA	2	2772,0	90.0/ 90.0			T
P1060	TAPEE SUPERIEURE COUPE DROITE D	PRI1 N2100	1	2800,0	90.0/ 90.0			T
U03025	MONTANT CD ISO 160 67CL	PRI1 N2100	2	2145,0	90.0/ 90.0			M
U03027	TRAVERSE HAUTE CD 67CL	PRI1 N2100	1	2800,0	90.0/ 90.0			T
U03035	TRAVERSE BASSE CD RECUP ISO 14	PRI1 N2100	1	2800,0	90.0/ 90.0			T
U03120	MONTANT DE TETE CL 32	PRI1 N2100	1	2059,8	90.0/ 90.0			M
U03122	TRAVERSE D'OUVRANT 67CL32	PRI1 N2100	4	1336,8	90.0/ 90.0			T
U03135	MONTANT OUVRANT RENFORCE CL32	PRI1 N2100	1	2059,8	90.0/ 90.0			M

AL								
A1039	BOUCHON ETANCH.TRAV.BASSE CD R	NOIR	1	paire				
A2000	PARE TEMPETE A VOLET	NOIR	1	pièce				
H03201	CHARIOT SIMPLE REGLABLE 80KG CL	B	4	pièce				
V53013	BOUCHON ANTIDEGONDAGE CHICANE C	NOIR	4	pièce				
V55006	PAIRE DE BOUCHON POUR RECUP EAU	NOIR	1	paire				
V55046	MOUSSES ETANCH BASSE PR DORM IS	NOIR	1	paire				
V55047	MOUSSES ETANCH HAUTE TOUTES ISO	NOIR	1	paire				
V6001	VIS INOX 4.2 X 11	B	1	pièce				
FE								
G-24080-00-0-1	GACHE PONCTUELLE A CLAMER	B	6	pièce				
G-25000-76-0-1	CREMONE SLIDELOCK L600 D200 3C	B	2	pièce				
G-25268-02-0-6	CUVETTE SLIDELOCK NOIR MAT	L2	1	pièce				
LA								
GV	- Mortaise seule	B	1	pièce				
LO								
BT150448	Pattes Isolation 160mm	B	10	pièce				
CPLG0085	Clameau losange dormant CD 67	B	10	pièce				
CTHBT0003	Cale de rupture TH pour BT	B	10	pièce				
SV								
INV101055	POIGNEE SARENA 20° DR	L2	1	pièce				

AL								
36206	BROSSE FEUTRE EP 8 - 67CL (100m	B	4,1	ml				

Référence	Ep	Désignation	Qté	Larg.	Haut.
SL #1	28	4/20/4 Gaz argon intercalaire WE	2	1328	1945

LOT :                                REPERE : 00000000003  
CHASSIS : Ouvrant 2Vtx / 2Rails CL32 CD  
Ouvrant à Gauche  
COLORIS : Ouvrant:N2100                NOIR 2100 SABLE POUR PROFIL  
Qté = 1    Largeur        = 2400,0        Jeux G = +28,0 D = +28,0  
              Hauteur        = 2150,0        Jeux H = -5,0  
              H Poignée = 1050,0        Ep. Vitre        = 28,0 mm



Conception : CD VR + PAT160CDDC + DC2RI160CD + OC2V67C32D + GV

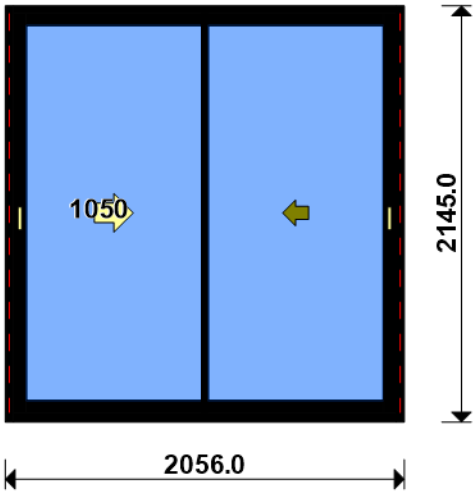
Référence	Désignation	Coloris	Qté	Débit	Coupe			
AL								
N03123J	CHICANE SIMPLE RUPTURE NOIRE CL	PRI1 N2100	1	2059,8	90.0/ 90.0			M
N03127	CHICANE SIMPLE FROIDE CL32	PRI1 N2100	1	2059,8	90.0/ 90.0			M
N03631	ANODISE NATUREL RAIL ALU PREMON	NA	2	2372,0	90.0/ 90.0			T
P1060	TAPEE SUPERIEURE COUPE DROITE D	PRI1 N2100	1	2400,0	90.0/ 90.0			T
U03025	MONTANT CD ISO 160 67CL	PRI1 N2100	2	2145,0	90.0/ 90.0			M
U03027	TRAVERSE HAUTE CD 67CL	PRI1 N2100	1	2400,0	90.0/ 90.0			T
U03035	TRAVERSE BASSE CD RECUP ISO 14	PRI1 N2100	1	2400,0	90.0/ 90.0			T
U03120	MONTANT DE TETE CL 32	PRI1 N2100	1	2059,8	90.0/ 90.0			M
U03122	TRAVERSE D'OUVRANT 67CL32	PRI1 N2100	4	1136,8	90.0/ 90.0			T
U03135	MONTANT OUVRANT RENFORCE CL32	PRI1 N2100	1	2059,8	90.0/ 90.0			M

AL								
A1039	BOUCHON ETANCH.TRAV.BASSE CD R	NOIR	1	paire				
A2000	PARE TEMPETE A VOLET	NOIR	1	pièce				
H03201	CHARIOT SIMPLE REGLABLE 80KG CL	B	4	pièce				
V53013	BOUCHON ANTIDEGONDAGE CHICANE C	NOIR	4	pièce				
V55006	PAIRE DE BOUCHON POUR RECUP EAU	NOIR	1	paire				
V55046	MOUSSES ETANCH BASSE PR DORM IS	NOIR	1	paire				
V55047	MOUSSES ETANCH HAUTE TOUTES ISO	NOIR	1	paire				
V6001	VIS INOX 4.2 X 11	B	1	pièce				
FE								
G-24080-00-0-1	GACHE PONCTUELLE A CLAMER	B	6	pièce				
G-25000-76-0-1	CREMONE SLIDELOCK L600 D200 3C	B	2	pièce				
G-25268-02-0-6	CUVETTE SLIDELOCK NOIR MAT	L2	1	pièce				
LA								
GV	- Mortaise seule	B	1	pièce				
LO								
BT150448	Pattes Isolation 160mm	B	10	pièce				
CPLG0085	Clameau losange dormant CD 67	B	10	pièce				
CTHBT0003	Cale de rupture TH pour BT	B	10	pièce				
SV								
INV101055	POIGNEE SARENA 20° DR	L2	1	pièce				

AL								
36206	BROSSE FEUTRE EP 8 - 67CL (100m	B	4,1	ml				

Référence	Ep	Désignation	Qté	Larg.	Haut.
SL #1	28	4/20/4 Gaz argon intercalaire WE	2	1128	1945

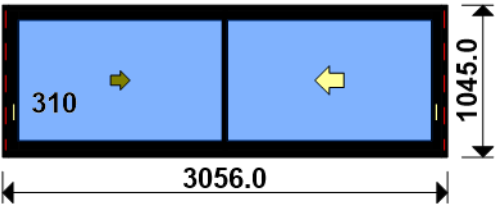
LOT : REPERE : 00000000004  
CHASSIS : Ouvrant 2Vtx / 2Rails CL32 CD  
Ouvrant à Gauche  
COLORIS : Ouvrant:N2100 NOIR 2100 SABLE POUR PROFIL  
Qté = 1 Largeur = 2000,0 Jeux G = +28,0 D = +28,0  
Hauteur = 2150,0 Jeux H = -5,0  
H Poignée = 1050,0 Ep. Vitre = 28,0 mm



Conception : CD VR + PAT160CDDC + DC2RI160CD + OC2V67C32D

Référence	Désignation	Coloris	Qté	Débit	Coupe			
AL								
N03123J	CHICANE SIMPLE RUPTURE NOIRE CL	PRI1 N2100	1	2059,8	90.0/ 90.0			M
N03127	CHICANE SIMPLE FROIDE CL32	PRI1 N2100	1	2059,8	90.0/ 90.0			M
N03631	ANODISE NATUREL RAIL ALU PREMON	NA	2	1972,0	90.0/ 90.0			T
P1060	TAPEE SUPERIEURE COUPE DROITE D	PRI1 N2100	1	2000,0	90.0/ 90.0			T
U03025	MONTANT CD ISO 160 67CL	PRI1 N2100	2	2145,0	90.0/ 90.0			M
U03027	TRAVERSE HAUTE CD 67CL	PRI1 N2100	1	2000,0	90.0/ 90.0			T
U03035	TRAVERSE BASSE CD RECUP ISO 14	PRI1 N2100	1	2000,0	90.0/ 90.0			T
U03120	MONTANT DE TETE CL 32	PRI1 N2100	1	2059,8	90.0/ 90.0			M
U03122	TRAVERSE D'OUVRANT 67CL32	PRI1 N2100	4	936,8	90.0/ 90.0			T
U03135	MONTANT OUVRANT RENFORCE CL32	PRI1 N2100	1	2059,8	90.0/ 90.0			M
AL								
A1039	BOUCHON ETANCH.TRAV.BASSE CD R	NOIR	1	paire				
A2000	PARE TEMPETE A VOLET	NOIR	1	pièce				
H03201	CHARIOT SIMPLE REGLABLE 80KG CL	B	4	pièce				
V53013	BOUCHON ANTIDEGONDAGE CHICANE C	NOIR	4	pièce				
V55006	PAIRE DE BOUCHON POUR RECUP EAU	NOIR	1	paire				
V55046	MOUSSES ETANCH BASSE PR DORM IS	NOIR	1	paire				
V55047	MOUSSES ETANCH HAUTE TOUTES ISO	NOIR	1	paire				
V6001	VIS INOX 4.2 X 11	B	1	pièce				
FE								
G-24080-00-0-1	GACHE PONCTUELLE A CLAMER	B	6	pièce				
G-25000-76-0-1	CREMONE SLIDELOCK L600 D200 3C	B	2	pièce				
G-25268-02-0-6	CUVETTE SLIDELOCK NOIR MAT	L2	1	pièce				
LO								
BT150448	Pattes Isolation 160mm	B	10	pièce				
CPLG0085	Clameau losange dormant CD 67	B	10	pièce				
CTHBT0003	Cale de rupture TH pour BT	B	10	pièce				
SV								
INV101055	POIGNEE SARENA 20° DR	L2	1	pièce				
AL								
36206	BROSSE FEUTRE EP 8 - 67CL (100m	B	4,1	ml				
Référence	Ep	Désignation	Qté	Larg.	Haut.			
SL #1	28	4/20/4 Gaz argon intercalaire WE	2	928	1945			

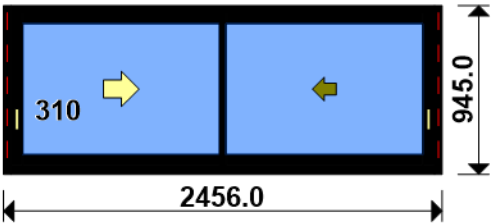
LOT : REPERE : 00000000005  
CHASSIS : Ouvrant 2Vtx / 2Rails CL32 CD  
Ouvrant à Droite  
COLORIS : Ouvrant:N2100 NOIR 2100 SABLE POUR PROFIL  
Qté = 1 Largeur = 3000,0 Jeux G = +28,0 D = +28,0  
Hauteur = 1050,0 Jeux H = -5,0  
H Poignée = 310,0 Ep. Vitre = 28,0 mm



Conception : CD VR + PAT160CDDC + DC2RI160CD + OC2V67C32D

Référence	Désignation	Coloris	Qté	Débit	Coupe			
AL								
L20X30	CORNIERE ALU 20x30x2	PRI1 N2100	1	3000,0	90.0/ 90.0			T
N03123J	CHICANE SIMPLE RUPTURE NOIRE CL	PRI1 N2100	1	959,8	90.0/ 90.0			M
N03127	CHICANE SIMPLE FROIDE CL32	PRI1 N2100	1	959,8	90.0/ 90.0			M
N03631	ANODISE NATUREL RAIL ALU PREMON	NA	2	2972,0	90.0/ 90.0			T
P1060	TAPEE SUPERIEURE COUPE DROITE D	PRI1 N2100	1	3000,0	90.0/ 90.0			T
U03021	TRAVERSE BASSE CD ISO 140-180 6	PRI1 N2100	1	3000,0	90.0/ 90.0			T
U03025	MONTANT CD ISO 160 67CL	PRI1 N2100	2	1045,0	90.0/ 90.0			M
U03027	TRAVERSE HAUTE CD 67CL	PRI1 N2100	1	3000,0	90.0/ 90.0			T
U03120	MONTANT DE TETE CL 32	PRI1 N2100	2	959,8	90.0/ 90.0			M
U03122	TRAVERSE D'OUVRANT 67CL32	PRI1 N2100	4	1436,8	90.0/ 90.0			T
AL								
A1039	BOUCHON ETANCH.TRAV.BASSE CD R	NOIR	1	paire				
A2000	PARE TEMPETE A VOLET	NOIR	1	pièce				
H03201	CHARIOT SIMPLE REGLABLE 80KG CL	B	4	pièce				
V53013	BOUCHON ANTIDEGONDAGE CHICANE C	NOIR	4	pièce				
V55046	MOUSSES ETANCH BASSE PR DORM IS	NOIR	1	paire				
V55047	MOUSSES ETANCH HAUTE TOUTES ISO	NOIR	1	paire				
V6001	VIS INOX 4.2 X 11	B	1	pièce				
FE								
G-24080-00-0-1	GACHE PONCTUELLE A CLAMER	B	6	pièce				
G-25000-76-0-1	CREMONE SLIDELOCK L600 D200 3C	B	2	pièce				
LO								
BT150448	Pattes Isolation 160mm	B	6	pièce				
CPLG0085	Clameau losange dormant CD 67	B	6	pièce				
CTHBT0003	Cale de rupture TH pour BT	B	6	pièce				
SV								
INV101055	POIGNEE SARENA 20° DR	L2	2	pièce				
AL								
36206	BROSSE FEUTRE EP 8 - 67CL (100m	B	1,9	ml				
Référence	Ep	Désignation	Qté	Larg.	Haut.			
SL #1	28	4/20/4 Gaz argon intercalaire WE	2	1428	845			

LOT : REPERE : 00000000006  
CHASSIS : Ouvrant 2Vtx / 2Rails CL32 CD  
Ouvrant à Gauche  
COLORIS : Ouvrant:N2100 NOIR 2100 SABLE POUR PROFIL  
Qté = 1 Largeur = 2400,0 Jeux G = +28,0 D = +28,0  
Hauteur = 950,0 Jeux H = -5,0  
H Poignée = 310,0 Ep. Vitre = 28,0 mm



Conception : CD VR + PAT160CDDC + DC2RI160CD + OC2V67C32D + GV

Référence	Désignation	Coloris	Qté	Débit	Coupe			
AL								
L20X30	CORNIERE ALU 20x30x2	PRI1 N2100	1	2400,0	90.0/ 90.0			T
N03123J	CHICANE SIMPLE RUPTURE NOIRE CL	PRI1 N2100	1	859,8	90.0/ 90.0			M
N03127	CHICANE SIMPLE FROIDE CL32	PRI1 N2100	1	859,8	90.0/ 90.0			M
N03631	ANODISE NATUREL RAIL ALU PREMON	NA	2	2372,0	90.0/ 90.0			T
P1060	TAPEE SUPERIEURE COUPE DROITE D	PRI1 N2100	1	2400,0	90.0/ 90.0			T
U03021	TRAVERSE BASSE CD ISO 140-180 6	PRI1 N2100	1	2400,0	90.0/ 90.0			T
U03025	MONTANT CD ISO 160 67CL	PRI1 N2100	2	945,0	90.0/ 90.0			M
U03027	TRAVERSE HAUTE CD 67CL	PRI1 N2100	1	2400,0	90.0/ 90.0			T
U03120	MONTANT DE TETE CL 32	PRI1 N2100	2	859,8	90.0/ 90.0			M
U03122	TRAVERSE D'OUVRANT 67CL32	PRI1 N2100	4	1136,8	90.0/ 90.0			T
AL								
A1039	BOUCHON ETANCH.TRAV.BASSE CD R	NOIR	1	paire				
A2000	PARE TEMPETE A VOLET	NOIR	1	pièce				
H03201	CHARIOT SIMPLE REGLABLE 80KG CL	B	4	pièce				
V53013	BOUCHON ANTIDEGONDAGE CHICANE C	NOIR	4	pièce				
V55046	MOUSSES ETANCH BASSE PR DORM IS	NOIR	1	paire				
V55047	MOUSSES ETANCH HAUTE TOUTES ISO	NOIR	1	paire				
V6001	VIS INOX 4.2 X 11	B	1	pièce				
FE								
G-24080-00-0-1	GACHE PONCTUELLE A CLAMER	B	4	pièce				
G-25000-73-0-1	CREMONE SLIDELOCK L300 D150 1C	B	2	pièce				
LA								
GV	- Mortaise seule	B	1	pièce				
LO								
BT150448	Pattes Isolation 160mm	B	4	pièce				
CPLG0085	Clameau losange dormant CD 67	B	4	pièce				
CTHBT0003	Cale de rupture TH pour BT	B	4	pièce				
SV								
INV101055	POIGNEE SARENA 20° DR	L2	2	pièce				
AL								
36206	BROSSE FEUTRE EP 8 - 67CL (100m	B	1,7	ml				

Référence	Ep	Désignation	Qté	Larg.	Haut.
SL #1	28	4/20/4 Gaz argon intercalaire WE	2	1128	745

FICHE DE FABRICATION

Affaire : 2024020387 MAROC

Client : 0310

BRIOL MENUISERIE

LOT : REPERE : 0000000007

CHASSIS : Ouvrant 2Vtx / 2Rails CL32 CD

Ouvrant à Droite

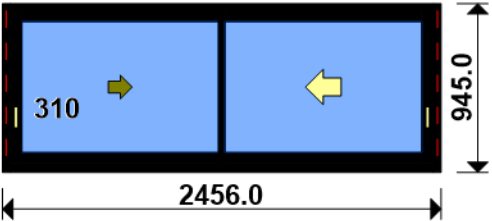
COLORIS : Ouvrant:N2100 NOIR 2100 SABLE POUR PROFIL

Qté = 1

Largeur = 2400,0 Jeux G = +28,0 D = +28,0

Hauteur = 950,0 Jeux H = -5,0

H Poignée = 310,0 Ep. Vitre = 28,0 mm



Conception : CD VR + PAT160CDDC + DC2RI160CD + OC2V67C32D + GV

Référence	Désignation	Coloris	Qté	Débit	Coupe			
AL								
L20X30	CORNIERE ALU 20x30x2	PRI1 N2100	1	2400,0	90.0/ 90.0			T
N03123J	CHICANE SIMPLE RUPTURE NOIRE CL	PRI1 N2100	1	859,8	90.0/ 90.0			M
N03127	CHICANE SIMPLE FROIDE CL32	PRI1 N2100	1	859,8	90.0/ 90.0			M
N03631	ANODISE NATUREL RAIL ALU PREMON	NA	2	2372,0	90.0/ 90.0			T
P1060	TAPEE SUPERIEURE COUPE DROITE D	PRI1 N2100	1	2400,0	90.0/ 90.0			T
U03021	TRAVERSE BASSE CD ISO 140-180 6	PRI1 N2100	1	2400,0	90.0/ 90.0			T
U03025	MONTANT CD ISO 160 67CL	PRI1 N2100	2	945,0	90.0/ 90.0			M
U03027	TRAVERSE HAUTE CD 67CL	PRI1 N2100	1	2400,0	90.0/ 90.0			T
U03120	MONTANT DE TETE CL 32	PRI1 N2100	2	859,8	90.0/ 90.0			M
U03122	TRAVERSE D'OUVRANT 67CL32	PRI1 N2100	4	1136,8	90.0/ 90.0			T
AL								
A1039	BOUCHON ETANCH.TRAV.BASSE CD R	NOIR	1	paire				
A2000	PARE TEMPETE A VOLET	NOIR	1	pièce				
H03201	CHARIOT SIMPLE REGLABLE 80KG CL	B	4	pièce				
V53013	BOUCHON ANTIDEGONDAGE CHICANE C	NOIR	4	pièce				
V55046	MOUSSES ETANCH BASSE PR DORM IS	NOIR	1	paire				
V55047	MOUSSES ETANCH HAUTE TOUTES ISO	NOIR	1	paire				
V6001	VIS INOX 4.2 X 11	B	1	pièce				
FE								
G-24080-00-0-1	GACHE PONCTUELLE A CLAMER	B	4	pièce				
G-25000-73-0-1	CREMONE SLIDELOCK L300 D150 1C	B	2	pièce				
LA								
GV	- Mortaise seule	B	1	pièce				
LO								
BT150448	Pattes Isolation 160mm	B	4	pièce				
CPLG0085	Clameau losange dormant CD 67	B	4	pièce				
CTHBT0003	Cale de rupture TH pour BT	B	4	pièce				
SV								
INV101055	POIGNEE SARENA 20° DR	L2	2	pièce				
AL								
36206	BROSSE FEUTRE EP 8 - 67CL (100m	B	1,7	ml				

Référence	Ep	Désignation	Qté	Larg.	Haut.
SL #1	28	4/20/4 Gaz argon intercalaire WE	2	1128	745

FICHE DE FABRICATION

Affaire : 2024020387 MAROC

Client : 0310

BRIOL MENUISERIE

LOT : REPERE : 00000000008

CHASSIS : Ouvrant 2Vtx / 2Rails CL32 CD

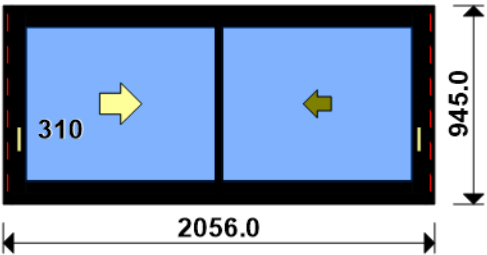
Ouvrant à Gauche

COLORIS : Ouvrant:N2100 NOIR 2100 SABLE POUR PROFIL

Qté = 1 Largeur = 2000,0 Jeux G = +28,0 D = +28,0

Hauteur = 950,0 Jeux H = -5,0

H Poignée = 310,0 Ep. Vitre = 28,0 mm



Conception : CD VR + PAT160CDDC + DC2RI160CD + OC2V67C32D + GV

Référence	Désignation	Coloris	Qté	Débit	Coupe			
AL								
L20X30	CORNIERE ALU 20x30x2	PRI1 N2100	1	2000,0	90.0/ 90.0			T
N03123J	CHICANE SIMPLE RUPTURE NOIRE CL	PRI1 N2100	1	859,8	90.0/ 90.0			M
N03127	CHICANE SIMPLE FROIDE CL32	PRI1 N2100	1	859,8	90.0/ 90.0			M
N03631	ANODISE NATUREL RAIL ALU PREMON	NA	2	1972,0	90.0/ 90.0			T
P1060	TAPEE SUPERIEURE COUPE DROITE D	PRI1 N2100	1	2000,0	90.0/ 90.0			T
U03021	TRAVERSE BASSE CD ISO 140-180 6	PRI1 N2100	1	2000,0	90.0/ 90.0			T
U03025	MONTANT CD ISO 160 67CL	PRI1 N2100	2	945,0	90.0/ 90.0			M
U03027	TRAVERSE HAUTE CD 67CL	PRI1 N2100	1	2000,0	90.0/ 90.0			T
U03120	MONTANT DE TETE CL 32	PRI1 N2100	2	859,8	90.0/ 90.0			M
U03122	TRAVERSE D'OUVRANT 67CL32	PRI1 N2100	4	936,8	90.0/ 90.0			T
AL								
A1039	BOUCHON ETANCH.TRAV.BASSE CD R	NOIR	1	paire				
A2000	PARE TEMPETE A VOLET	NOIR	1	pièce				
H03201	CHARIOT SIMPLE REGLABLE 80KG CL	B	4	pièce				
V53013	BOUCHON ANTIDEGONDAGE CHICANE C	NOIR	4	pièce				
V55046	MOUSSES ETANCH BASSE PR DORM IS	NOIR	1	paire				
V55047	MOUSSES ETANCH HAUTE TOUTES ISO	NOIR	1	paire				
V6001	VIS INOX 4.2 X 11	B	1	pièce				
FE								
G-24080-00-0-1	GACHE PONCTUELLE A CLAMER	B	4	pièce				
G-25000-73-0-1	CREMONE SLIDELOCK L300 D150 1C	B	2	pièce				
LA								
GV	- Mortaise seule	B	1	pièce				
LO								
BT150448	Pattes Isolation 160mm	B	4	pièce				
CPLG0085	Clameau losange dormant CD 67	B	4	pièce				
CTHBT0003	Cale de rupture TH pour BT	B	4	pièce				
SV								
INV101055	POIGNEE SARENA 20° DR	L2	2	pièce				
AL								
36206	BROSSE FEUTRE EP 8 - 67CL (100m	B	1,7	ml				

Référence	Ep	Désignation	Qté	Larg.	Haut.
SL #1	28	4/20/4 Gaz argon intercalaire WE	2	928	745



FICHE DE FABRICATION

Affaire : 2024020387 MAROC

Client : 0310 BRIOL MENUISERIE

LOT : REPERE : 00000000009

CHASSIS : Ouvrant 2Vtx / 2Rails CL32 CD

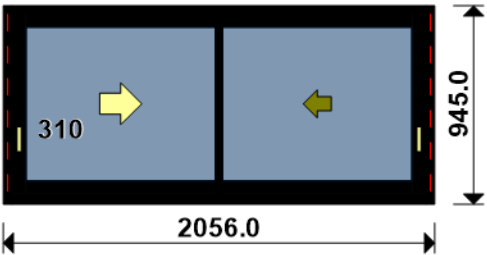
Ouvrant à Gauche

COLORIS : Ouvrant:N2100 NOIR 2100 SABLE POUR PROFIL

Qté = 1 Largeur = 2000,0 Jeux G = +28,0 D = +28,0

Hauteur = 950,0 Jeux H = -5,0

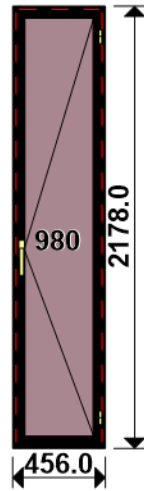
H Poignée = 310,0 Ep. Vitre = 28,0 mm



Conception : CD VR + PAT160CDDC + DC2RI160CD + OC2V67C32D

Référence	Désignation	Coloris	Qté	Débit	Coupe			
AL								
L20X30	CORNIERE ALU 20x30x2	PRI1 N2100	1	2000,0	90.0/ 90.0			T
N03123J	CHICANE SIMPLE RUPTURE NOIRE CL	PRI1 N2100	1	859,8	90.0/ 90.0			M
N03127	CHICANE SIMPLE FROIDE CL32	PRI1 N2100	1	859,8	90.0/ 90.0			M
N03631	ANODISE NATUREL RAIL ALU PREMON	NA	2	1972,0	90.0/ 90.0			T
P1060	TAPEE SUPERIEURE COUPE DROITE D	PRI1 N2100	1	2000,0	90.0/ 90.0			T
U03021	TRAVERSE BASSE CD ISO 140-180 6	PRI1 N2100	1	2000,0	90.0/ 90.0			T
U03025	MONTANT CD ISO 160 67CL	PRI1 N2100	2	945,0	90.0/ 90.0			M
U03027	TRAVERSE HAUTE CD 67CL	PRI1 N2100	1	2000,0	90.0/ 90.0			T
U03120	MONTANT DE TETE CL 32	PRI1 N2100	2	859,8	90.0/ 90.0			M
U03122	TRAVERSE D'OUVRANT 67CL32	PRI1 N2100	4	936,8	90.0/ 90.0			T
AL								
A1039	BOUCHON ETANCH.TRAV.BASSE CD R	NOIR	1	paire				
A2000	PARE TEMPETE A VOLET	NOIR	1	pièce				
H03201	CHARIOT SIMPLE REGLABLE 80KG CL	B	4	pièce				
V53013	BOUCHON ANTIDEGONDAGE CHICANE C	NOIR	4	pièce				
V55046	MOUSSES ETANCH BASSE PR DORM IS	NOIR	1	paire				
V55047	MOUSSES ETANCH HAUTE TOUTES ISO	NOIR	1	paire				
V6001	VIS INOX 4.2 X 11	B	1	pièce				
FE								
G-24080-00-0-1	GACHE PONCTUELLE A CLAMER	B	4	pièce				
G-25000-73-0-1	CREMONE SLIDELOCK L300 D150 1C	B	2	pièce				
LO								
BT150448	Pattes Isolation 160mm	B	4	pièce				
CPLG0085	Clameau losange dormant CD 67	B	4	pièce				
CTHBT0003	Cale de rupture TH pour BT	B	4	pièce				
SV								
INV101055	POIGNEE SARENA 20° DR	L2	2	pièce				
AL								
36206	BROSSE FEUTRE EP 8 - 67CL (100m	B	1,7	ml				
Référence	Ep	Désignation	Qté	Larg.	Haut.			
SL #1.2	28	4/20/4 Gaz argon intercalaire WE depoli	2	928	745			

LOT : REPERE : 00000000010  
CHASSIS : Ouvrant 1V N21126 OC\_G16\_F37  
Ouvrant à Droite  
COLORIS : Ouvrant:N2100 NOIR 2100 SABLE POUR PROFIL  
Qté = 1 Largeur = 400,0 Jeux G = +28,0 D = +28,0  
Hauteur = 2150,0 Jeux H = +28,0  
H Poignée = 980,0 Ep. Vitre = 28,8 mm



Conception : CD NO VR + PAT160CDDC + D160F37A67 + O1N21126F + 0/OF03C

Référence	Désignation	Coloris	Qté	Débit	Coupe			
AL								
U43060	TRAVERSE HAUTE C.DROITE-TOUTE I	PRI1 N2100	1	400,0	90.0/ 90.0			T
U43064	MONTANT COUPE DROITE ISO 160 6	PRI1 N2100	2	2178,0	90.0/ 90.0			M
U43066	TRAVERSE BASSE C.DROITE-ISO 140	PRI1 N2100	1	400,0	90.0/ 90.0			T
AK								
HFO	Valeur Hfo =	B	1	2087,6	vv/vv			M
LFO	Valeur Lfo =	B	1	365,4	vv/vv			T
AL								
N21126	OUV. SERVICE CACH FROID .G16-28	PRI1 N2100	2	405,4	45.0/ 45.0			T
N21126	OUV. SERVICE CACH FROID .G16-28	PRI1 N2100	2	2127,6	45.0/ 45.0			M
P1062	TAPEE SUPERIEURE COUPE DROITE D	PRI1 N2100	1	400,0	90.0/ 90.0			T
V31402	PARCLOSE OC POUR VITRAGE 24/28/	NOIR	2	254,8	90.0/ 90.0			T
V31402	PARCLOSE OC POUR VITRAGE 24/28/	NOIR	2	1977,0	90.0/ 90.0			M
AL								
84534	VIS TBL N8 (4.2) X 100 SR2 PILO	B	4	pièce				
A1039	BOUCHON ETANCH.TRAV.BASSE CD R	NOIR	1	paire				
V41003	EQUERRE A PION POUR CAGE 33X19.	B	4	pièce				
V46030	EQUERRE ALIGNEMENT BATTUE OUVRA	B	4	pièce				
V55107	PIECE D'ANGLE ETANCHEITE NEZ OC	B	4	pièce				
V59014	**** PAS ENCORE DISPONIBLE ****	NOIR	4	pièce				
V59034	PAIRE EMBOUT CACHE COUPE MONTAN	NOIR	2	paire				
V6001	VIS INOX 4.2 X 11	B	2	pièce				
V62003	**** PAS ENCORE DISPONIBLE ****	B	6	pièce				
V90009	PAIRE FLASQUES POUR TRAVERSE U4	NOIR	1	paire				
V90010	PAIRE FLASQUES POUR TRAVERSE U4	NOIR	1	paire				
FT								
6-28072-33-0-7	Poignée standard	B	1	unité				
6-32012-00-0-1	Verr. Inf. AD L220	B	1	unité				
6-32021-00-0-1	Renvoi d'angle standard 1GV	B	1	unité				
9-13255-40-0-1	Vis TF M5 X 40	B	2	unité				
9-41796-00-0-1	Rampe	B	1	unité				
E-19550-61-0-1	Gâche galet	B	3	pièce				
E-25228-00-0-9	Limiteur de fonction OF	B	1	unité				
G-22153-00-0-1	Cr. OB s/rampe DF F7.5 L1940 D9	B	1	unité				
G-22299-61-0-1	GACHE GALET ACIER SE/OB	B	2	unité				
G-25077-00-0-6	Paumelle à clamer noir RAL 9005		5	unité				
LO								
BT150448	Pattes Isolation 160mm	B	12	pièce				
CPLG0085	Clameau losange dormant CD 67	B	12	pièce				
CTHBT0003	Cale de rupture TH pour BT	B	12	pièce				
AL								
66401	JOINT UNIVERSEL BATTUE FEUILLUR	NOIR	9,5	ml				

Référence	Ep	Désignation	Qté	Larg.	Haut.
SL #4.2	29	44 <sup>2</sup> /16/4 Gaz argon intercalaire WE depoli	1	328	2050

BRIOL MENUISERIE

AL				
84534	VIS TBL N8 (4.2) X 100 SR2 PILO	B	4	pièce
A1039	BOUCHON ETANCH. TRAV. BASSE CD R	NOIR	1	paire
V41003	EQUERRE A PION POUR CAGE 33X19.	B	4	pièce
V46030	EQUERRE ALIGNEMENT BATTUE OUVRA	B	4	pièce
V55107	PIECE D'ANGLE ETANCHEITE NEZ OC	B	4	pièce
V59014	**** PAS ENCORE DISPONIBLE ****	NOIR	4	pièce
V59034	PAIRE EMBOUT CACHE COUPE MONTAN	NOIR	2	paire
V6001	VIS INOX 4.2 X 11	B	2	pièce
V62003	**** PAS ENCORE DISPONIBLE ****	B	6	pièce
V90009	PAIRE FLASQUES POUR TRAVERSE U4	NOIR	1	paire
V90010	PAIRE FLASQUES POUR TRAVERSE U4	NOIR	1	paire
FT				
6-28072-33-0-7	Poignée standard	B	1	unité
6-31512-08-0-1	Tête de Compas UNI-JET 751-1	B	1	pièce
6-32012-00-0-1	Verr. Inf. AD L220	B	1	unité
6-32021-00-0-1	Renvoi d'angle standard 1GV	B	1	unité
6-32075-05-0-1	Verrouillage stand. L535 1 GV	B	1	unité
6-36026-06-0-1	Palier de compas UNI-JET D	B	1	unité
6-36180-01-0-1	Douille à broches UNI-JET D	B	1	unité
6-36882-25-0-1	Support d'angle 100 kg UNI-JET	B	1	unité
6-40247-20-R-1	Compas OB UNI-JET D 751-1450	B	1	unité
9-13255-40-0-1	Vis TF M5 X 40	B	2	unité
9-41796-00-0-1	Rampe	B	1	unité
9-42683-00-0-6	Cache support d'angle UNI-JET D	B	1	unité
9-47334-01-0-6	Cache palier de compas UNI-JET	B	1	unité
9-47783-01-0-6	Cache douille UNI-JET D	B	1	unité
9-47795-01-0-6	Cache fiche compas UNI-JET D	B	1	unité
9-48898-00-0-1	Axe de palier de compas UNI-JET	B	1	unité
E-19550-61-0-1	Gâche galet	B	4	pièce
G-22144-00-0-1	Cr. OB s/rampe DF F7.5 L940 D40	B	1	unité
G-22299-61-0-1	GACHE GALET ACIER SE/OB	B	1	unité
K-16467-13-R-1	Anti-fausse manoeuvre axe 9	B	1	unité
LO				
BT150448	Pattes Isolation 160mm	B	6	pièce
CPLG0085	Clameau losange dormant CD 67	B	6	pièce

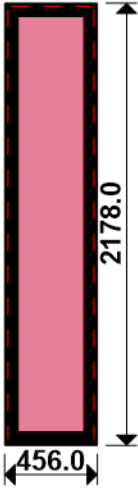
Référence	Désignation	Coloris	Qté	Débit	Coupe			
CTHBT0003	Cale de rupture TH pour BT	B	6	pièce				

AL 66401	JOINT UNIVERSEL BATTUE FEUILLUR	NOIR	6,6	ml				
-------------	---------------------------------	------	-----	----	--	--	--	--

Référence	Ep	Désignation	Qté	Larg.	Haut.
SL #1	28	4/20/4 Gaz argon intercalaire WE	1	728	917

Référence	Ep	Désignation	Qté	Larg.	Haut.
SL #4.2	29	44 <sup>2</sup> /16/4 Gaz argon intercalaire WE depoli	1	428	550

LOT : REPERE : 00000000013  
CHASSIS : FIXE 67FR RECT. (Parcloses/Joints) F37I  
COLORIS : Ouvrant:N2100 NOIR 2100 SABLE POUR PROFIL  
Qté = 2 Largeur = 400,0 Jeux G = +28,0 D = +28,0  
Hauteur = 2150,0 Jeux H = +28,0  
H Poignée = 0,1 Ep. Vitre = 28,8 mm

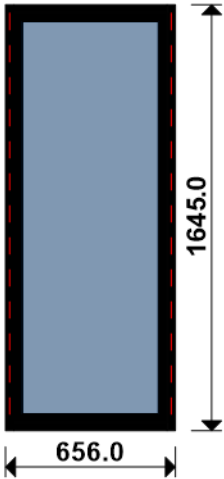


Conception : CD NO VR + PAT180CDDC + DRN99932 + D160F37A67 + FIXE67 35

Référence	Désignation	Coloris	Qté	Débit	Coupe			
AL								
U43060	TRAVERSE HAUTE C.DROITE-TOUTE I	PRI1 N2100	2	400,0	90.0/ 90.0			T
U43064	MONTANT COUPE DROITE ISO 160 6	PRI1 N2100	4	2178,0	90.0/ 90.0			M
U43066	TRAVERSE BASSE C.DROITE-ISO 140	PRI1 N2100	2	400,0	90.0/ 90.0			T
N99852	PARCLOUSE DE SECURITE 23 MM - H	PRI1 N2100	4	390,0	90.0/ 90.0			T
N99852	PARCLOUSE DE SECURITE 23 MM - H	PRI1 N2100	4	2042,2	90.0/ 90.0			M
N99932	RALLONGE ISO COUPE DROITE +20 M	PRI1 N2100	4	2178,0	90.0/ 90.0			M
P1063	TAPEE SUPERIEURE COUPE DROITE D	PRI1 N2100	2	400,0	90.0/ 90.0	+		M
AL								
66028	SUPPORT CALE VITRAGE FIXE 28/36	B	8	pièce				
A1039	BOUCHON ETANCH.TRAV.BASSE CD R	NOIR	2	paire				
V47035	PAIRE CAVALIER LIAISON BATTUE E	B	4	paire				
V59017	JOINT VERROU GRIS PARCLOSES LAQ	B	46	pièce				
V59034	PAIRE EMBOUT CACHE COUPE MONTAN	NOIR	4	paire				
V6001	VIS INOX 4.2 X 11	B	32	pièce				
V72015	PATTE BT DE 167 MM POUR ISO 180	B	24	pièce				
V90009	PAIRE FLASQUES POUR TRAVERSE U4	NOIR	2	paire				
V90010	PAIRE FLASQUES POUR TRAVERSE U4	NOIR	2	paire				
LO								
CPLG0085	Clameau losange dormant CD 67	B	24	pièce				
CTHBT0003	Cale de rupture TH pour BT	B	24	pièce				
AL								
41100	JOINT BOURRE INT. 3,5 à 7 MM	NOIR	9,4	ml				
66401	JOINT UNIVERSEL BATTUE FEUILLUR	NOIR	9,4	ml				

Référence	Ep	Désignation	Qté	Larg.	Haut.
SL #5	29	44-6/14/4 Gaz argon intercalaire WE	2	353	2075

LOT : REPERE : 00000000014  
CHASSIS : FIXE 67FR RECT. (Parcloses/Joints) F37I  
COLORIS : Ouvrant:N2100 NOIR 2100 SABLE POUR PROFIL  
Qté = 2 Largeur = 600,0 Jeux G = +28,0 D = +28,0  
Hauteur = 1650,0 Jeux H = -5,0  
H Poignée = 0,1 Ep. Vitre = 28,0 mm

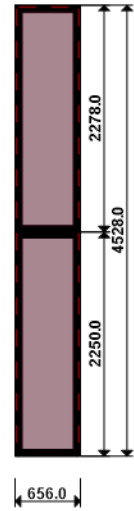


Conception : CD VR + PAT160CDDC + D160F37A67 + FIXE67 35

Référence	Désignation	Coloris	Qté	Débit	Coupe			
AL								
U43060	TRAVERSE HAUTE C.DROITE-TOUTE I	PRI1 N2100	2	600,0	90.0/ 90.0			T
U43064	MONTANT COUPE DROITE ISO 160 6	PRI1 N2100	4	1645,0	90.0/ 90.0			M
U43066	TRAVERSE BASSE C.DROITE-ISO 140	PRI1 N2100	2	600,0	90.0/ 90.0			T
L20X30	CORNIERE ALU 20x30x2	PRI1 N2100	2	600,0	90.0/ 90.0			T
N99852	PARCLOSE DE SECURITE 23 MM - H	PRI1 N2100	4	590,0	90.0/ 90.0			T
N99852	PARCLOSE DE SECURITE 23 MM - H	PRI1 N2100	4	1509,2	90.0/ 90.0			M
P1060	TAPEE SUPERIEURE COUPE DROITE D	PRI1 N2100	2	600,0	90.0/ 90.0			T
AL								
66028	SUPPORT CALE VITRAGE FIXE 28/36	B	8	pièce				
A1039	BOUCHON ETANCH.TRAV.BASSE CD R	NOIR	2	paire				
V59017	JOINT VERROU GRIS PARCLOSES LAQ	B	38	pièce				
V59034	PAIRE EMBOUT CACHE COUPE MONTAN	NOIR	4	paire				
V6001	VIS INOX 4.2 X 11	B	4	pièce				
V90009	PAIRE FLASQUES POUR TRAVERSE U4	NOIR	2	paire				
V90010	PAIRE FLASQUES POUR TRAVERSE U4	NOIR	2	paire				
LO								
BT150448	Pattes Isolation 160mm	B	16	pièce				
CPLG0085	Clameau losange dormant CD 67	B	16	pièce				
CTHBT0003	Cale de rupture TH pour BT	B	16	pièce				
AL								
36400	JOINT BOURRE INT. 6 à 8 MM	NOIR	8,1	ml				
66401	JOINT UNIVERSEL BATTUE FEUILLUR	NOIR	8,1	ml				
Référence	Ep	Désignation	Qté	Larg.	Haut.			
SL #1.2	28	4/20/4 Gaz argon intercalaire WE depoli	2	553	1542			

LOT : REPERE : 00000000015  
OSSATURE DU CHASSIS COMPOSE ET CHASSIS INTERIEURS  
Ensemble(s) comprenant :

COLORIS : Ouvrant:N2100 NOIR 2100 SABLE POUR PROFIL  
Qté = 1 Largeur = 600,0 Jeux G = +28,0 D = +28,0  
Hauteur = 4500,0 Jeux H = +28,0



Référence	Désignation	Coloris	Qté	Débit	Coupe			
AL								
P1062	TAPEE SUPERIEURE COUPE DROITE D	PRI1 N2100	1	600,0	90.0/ 90.0	+		M
U43064	MONTANT COUPE DROITE ISO 160 6	PRI1 N2100	2	4528,0	90.0/ 90.0			M
U43060	TRAVERSE HAUTE C.DROITE-TOUTE I	PRI1 N2100	1	600,0	90.0/ 90.0			T
U43066	TRAVERSE BASSE C.DROITE-ISO 140	PRI1 N2100	1	600,0	90.0/ 90.0			T
U43611	TRAVERSE INTER / MENEAU HT 128.	PRI1 N2100	1	590,0	90.0/ 90.0			T
N99852	PARCLOSE DE SECURITE 23 MM - H	PRI1 N2100	4	590,0	90.0/ 90.0			T
N99852	PARCLOSE DE SECURITE 23 MM - H	PRI1 N2100	2	2119,8	90.0/ 90.0			M
N99852	PARCLOSE DE SECURITE 23 MM - H	PRI1 N2100	2	2147,8	90.0/ 90.0			M

AL								
66028	SUPPORT CALE VITRAGE FIXE 28/36	B	8	pièce				
81022	PARE TEMPETE SANS CLAPET	NOIR	2	pièce				
A1039	BOUCHON ETANCH.TRAV.BASSE CD R	NOIR	1	paire				
V47035	PAIRE CAVALIER LIAISON BATTUE E	B	2	paire				
V55037	**** PAS ENCORE DISPONIBLE ****	B	1	paire				
V55038	**** PAS ENCORE DISPONIBLE ****	B	2	pièce				
V59017	JOINT VERROU GRIS PARCLOSES LAQ	B	50	pièce				
V59034	PAIRE EMBOUT CACHE COUPE MONTAN	NOIR	2	paire				
V72008	ASSEMBLAGE DROIT HT 41.3 MM	B	2	pièce				
V72010	ASSEMBLAGE DROIT HT 41.3 MM	B	2	pièce				
V90009	PAIRE FLASQUES POUR TRAVERSE U4	NOIR	1	paire				
V90010	PAIRE FLASQUES POUR TRAVERSE U4	NOIR	1	paire				
V90020	***** PAS ENCORE DISPONIBLE **	B	2	pièce				
V90022	***** PAS ENCORE DISPONIBLE **	B	2	pièce				
LO								
BT150448	Pattes Isolation 160mm	B	22	pièce				
CPLG0085	Clameau losange dormant CD 67	B	22	pièce				
CTHBT0003	Cale de rupture TH pour BT	B	22	pièce				

AL								
41100	JOINT BOURRE INT. 3,5 à 7 MM	NOIR	10,6	ml				
66401	JOINT UNIVERSEL BATTUE FEUILLUR	NOIR	10,6	ml				

Référence	Ep	Désignation	Qté	Larg.	Haut.
SL					
#5.3	29	44-6/14/4 Gaz argon intercalaire WE Antélio argent Face de 4mm EXTERIEURE	1	553	2153
#5.3	29	44-6/14/4 Gaz argon intercalaire WE Antélio argent Face de 4mm EXTERIEURE	1	553	2181