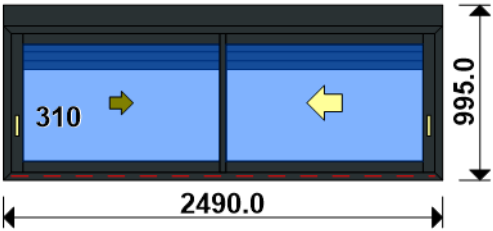


LOT : REPERE : 00000000001
CHASSIS : Ouvrant 2vtx / 2rails CL32 CO
Ouvrant à Droite
COLORIS : Ouvrant:7016FSD RAL 7016 FSD
Qté = 4 Largeur = 2490,0 Ep. Vitre = 28,0 mm
Hauteur = 995,0
H Poignée = 310,0



Conception : BAN99987 + D2R3610P + OC2V67C320
Grille : FUTUNA FIL

VMC HYGRO SUR COFFRE
CJ FILANT JUSQU'AU COFFRE VOIR SEB
ATTENTION FAIRE DEBITER N98946 L 995 VOIR SEB

Référence	Désignation	Coloris	Qté	Débit	Coupe			
AL								
3610	DORMANT PERIPH 2R SANS RECUP D'	PRI1 716F	8	995,0	45.0/ 45.0			M
3610	DORMANT PERIPH 2R SANS RECUP D'	PRI1 716F	8	2490,0	45.0/ 45.0			T
N03123J	CHICANE SIMPLE RUPTURE NOIRE CL	PRI1 716F	4	920,8	90.0/ 90.0			M
N03127	CHICANE SIMPLE FROIDE CL32	PRI1 716F	4	920,8	90.0/ 90.0			M
N03631	ANODISE NATUREL RAIL ALU PREMON	NA	8	2397,8	90.0/ 90.0			T
N99987	BAVETTE POUR ISO Lg = 74 MM	PRI1 716F	4	2490,0	90.0/ 90.0			T
P8013	CJ PLAT 30 MM AVEC DEBORD 4 MM	PRI1 716F	8	1300,0	90.0/ 90.0	+		M
P8013	CJ PLAT 30 MM AVEC DEBORD 4 MM	PRI1 716F	8	2700,0	90.0/ 90.0	+		M
U03120	MONTANT DE TETE CL 32	PRI1 716F	8	920,8	90.0/ 90.0			M
U03122	TRAVERSE D'OUVRANT 67CL32	PRI1 716F	16	1149,7	90.0/ 90.0			T
AL								
A2000	PARE TEMPESTE A VOLET	NOIR	4	pièce				
A8008	EQUERRE S & V POUR CAGE 13.4 X	B	32	pièce				
H03201	CHARIOT SIMPLE REGLABLE 80KG CL	B	16	pièce				
V53013	BOUCHON ANTIDEGONDAGE CHICANE C	NOIR	16	pièce				
FE								
G-24080-00-0-1	GACHE PONCTUELLE A CLAMER	B	16	pièce				
G-25000-73-0-1	CREMONE SLIDELOCK L300 D150 1C	B	8	pièce				
G-25268-02-0-6	CUVETTE SLIDELOCK NOIR MAT	L2	4	pièce				
SV								
INV101055	POIGNEE SARENA 20° DR	L2	4	pièce				
AL								
36206	BROSSE FEUTRE EP 8 - 67CL (100m	B	7,4	ml				
Référence	Ep	Désignation	Qté	Larg.	Haut.			
SL #1	28	4/20/4 Gaz argon intercalaire WE	8	1140	806			

FICHE DE FABRICATION

Affaire : 2024010131 SCI ISATIS

Client : ART ET DES0001 ART ET DESIGN MENUISERIE

LOT : REPERE : 00000000002

CHASSIS : Ouvrant 2vtx / 2rails CL32 CO

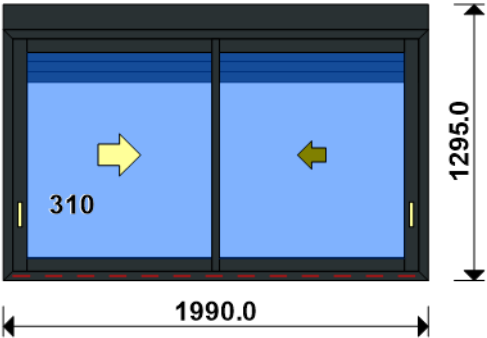
Ouvrant à Gauche

COLORIS : Ouvrant:7016FSD RAL 7016 FSD

Qté = 1 Largeur = 1990,0 Ep. Vitre = 28,0 mm

Hauteur = 1295,0

H Poignée = 310,0



Conception : BAN99987 + D2R3610P + OC2V67C320

Grille : FUTUNA FIL

VMC HYGRO SUR COFFRE

CJ FILANT JUSQU'AU COFFRE VOIR SEB

ATTENTION FAIRE DEBITER N98946 L 1295 VOIR SEB

Référence	Désignation	Coloris	Qté	Débit	Coupe			
-----------	-------------	---------	-----	-------	-------	--	--	--

AL								
3610	DORMANT PERIPH 2R SANS RECUP D'	PRI1 716F	2	1295,0	45.0/ 45.0			M
3610	DORMANT PERIPH 2R SANS RECUP D'	PRI1 716F	2	1990,0	45.0/ 45.0			T
N03123J	CHICANE SIMPLE RUPTURE NOIRE CL	PRI1 716F	1	1220,8	90.0/ 90.0			M
N03127	CHICANE SIMPLE FROIDE CL32	PRI1 716F	1	1220,8	90.0/ 90.0			M
N03631	ANODISE NATUREL RAIL ALU PREMON	NA	2	1897,8	90.0/ 90.0			T
N99987	BAVETTE POUR ISO Lg = 74 MM	PRI1 716F	1	1990,0	90.0/ 90.0			T
P8013	CJ PLAT 30 MM AVEC DEBORD 4 MM	PRI1 716F	2	1600,0	90.0/ 90.0	+		M
P8013	CJ PLAT 30 MM AVEC DEBORD 4 MM	PRI1 716F	2	2200,0	90.0/ 90.0	+		M
U03120	MONTANT DE TETE CL 32	PRI1 716F	2	1220,8	90.0/ 90.0			M
U03122	TRAVERSE D'OUVRANT 67CL32	PRI1 716F	4	899,7	90.0/ 90.0			T

AL								
A2000	PARE TEMPESTE A VOLET	NOIR	1	pièce				
A8008	EQUERRE S & V POUR CAGE 13.4 X	B	8	pièce				
H03201	CHARIOT SIMPLE REGLABLE 80KG CL	B	4	pièce				
V53013	BOUCHON ANTIDEGONDAGE CHICANE C	NOIR	4	pièce				
FE								
G-24080-00-0-1	GACHE PONCTUELLE A CLAMER	B	6	pièce				
G-25000-76-0-1	CREMONE SLIDELOCK L600 D200 3C	B	2	pièce				
G-25268-02-0-6	CUVETTE SLIDELOCK NOIR MAT	L2	1	pièce				
SV								
INV101055	POIGNEE SARENA 20° DR	L2	1	pièce				

AL								
36206	BROSSE FEUTRE EP 8 - 67CL (100m	B	2,4	ml				

Référence	Ep	Désignation	Qté	Larg.	Haut.
SL					
#1	28	4/20/4 Gaz argon intercalaire WE	2	890	1106

FICHE DE FABRICATION

Affaire : 2024010131 SCI ISATIS

Client : ART ET DES0001 ART ET DESIGN MENUISERIE

LOT : REPERE : 0000000003

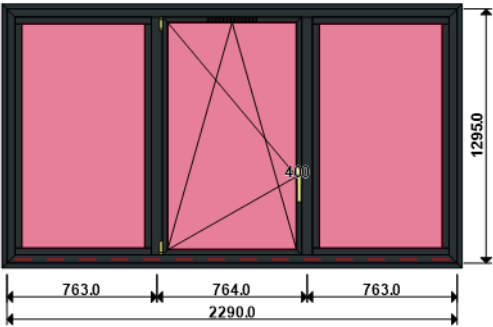
OSSATURE DU CHASSIS COMPOSE ET CHASSIS INTERIEURS

Ensemble(s) comprenant :

COLORIS : Ouvrant:7016FSD RAL 7016 FSD

Qté = 4 Largeur = 2290,0

Hauteur = 1295,0



VMC HYGRO

Référence	Désignation	Coloris	Qté	Débit	Coupe			
AL								
U43005	DORMANT FRAPPE 2 CT HAUTEUR 78.	PRI1 716F	8	1295,0	45.0/ 45.0			M
U43611	TRAVERSE INTER / MENEAU HT 128.	PRI1 716F	8	1213,0	90.0/ 90.0			M
U43005	DORMANT FRAPPE 2 CT HAUTEUR 78.	PRI1 716F	8	2290,0	45.0/ 45.0			T
AK								
HFO	Valeur Hfo =	B	4	1188,4	VV/VV			M
LFO	Valeur Lfo =	B	4	684,8	VV/VV			T
AL								
N21126	OUV. SERVICE CACH FROID .G16-28	PRI1 716F	8	724,8	45.0/ 45.0			T
N21126	OUV. SERVICE CACH FROID .G16-28	PRI1 716F	8	1228,4	45.0/ 45.0			M
N99852	PARCLOSE DE SECURITE 23 MM - H	PRI1 716F	16	694,7	90.0/ 90.0			T
N99852	PARCLOSE DE SECURITE 23 MM - H	PRI1 716F	16	1143,0	90.0/ 90.0			M
N99987	BAVETTE POUR ISO Lg = 74 MM	PRI1 716F	4	2290,0	90.0/ 90.0			T
P8013	CJ PLAT 30 MM AVEC DEBORD 4 MM	PRI1 716F	8	1346,6	45.0/ 45.0			M
P8013	CJ PLAT 30 MM AVEC DEBORD 4 MM	PRI1 716F	8	2341,6	45.0/ 45.0			T
V31402	PARCLOSE OC POUR VITRAGE 24/28/	NOIR	8	574,2	90.0/ 90.0			T
V31402	PARCLOSE OC POUR VITRAGE 24/28/	NOIR	8	1077,8	90.0/ 90.0			M
AL								
66010	EQUERRE TIRAGE FEUILLURE HT 13.	NOIR	16	pièce				
66028	SUPPORT CALE VITRAGE FIXE 28/36	B	32	pièce				
81022	PARE TEMPETE SANS CLAPET	NOIR	24	pièce				
84026	VIS SPECIALE BARRETTE 4.3X16 MM	B	32	pièce				
84534	VIS TBL N8 (4.2) X 100 SR2 PILO	B	16	pièce				
V41003	EQUERRE A PION POUR CAGE 33X19.	B	16	pièce				
V42006	EQUERRE A VISSER PR CAGE 13.4	B	32	pièce				
V46030	EQUERRE ALIGNEMENT BATTUE OUVRA	B	16	pièce				
V47035	PAIRE CAVALIER LIAISON BATTUE E	B	16	paire				
V55037	**** PAS ENCORE DISPONIBLE ****	B	8	paire				
V55038	**** PAS ENCORE DISPONIBLE ****	B	16	pièce				
V55107	PIECE D'ANGLE ETANCHEITE NEZ OC	B	16	pièce				
V59014	**** PAS ENCORE DISPONIBLE ****	NOIR	16	pièce				
V59017	JOINT VERROU GRIS PARCLOSES LAQ	B	136	pièce				
V62003	**** PAS ENCORE DISPONIBLE ****	B	24	pièce				
V70063	VIS pour V42006	B	64	pièce				
V72008	ASSEMBLAGE DROIT HT 41.3 MM	B	16	pièce				
V72010	ASSEMBLAGE DROIT HT 41.3 MM	B	16	pièce				
V90020	***** PAS ENCORE DISPONIBLE **	B	16	pièce				
V90022	***** PAS ENCORE DISPONIBLE **	B	16	pièce				
FT								
6-28072-33-0-7	Poignée standard	B	4	unité				
6-31512-06-0-1	Têteière de Compas UNI-JET 501-7	B	4	pièce				
6-32012-00-0-1	Verr. Inf. AD L220	B	4	unité				
6-32021-00-0-1	Renvoi d'angle standard 1GV	B	4	unité				
6-32075-07-0-1	Verrouillage stand. L745 1 GV	B	4	unité				
6-36026-06-0-1	Palier de compas UNI-JET D	B	4	unité				
6-36180-01-0-1	Douille à broches UNI-JET D	B	4	unité				
6-36882-25-0-1	Support d'angle 100 kg UNI-JET	B	4	unité				
6-40246-20-L-1	Compas OB UNI-JET D 280-500	B	4	unité				
9-13255-40-0-1	Vis TF M5 X 40	B	8	unité				
9-41796-00-0-1	Rampe	B	4	unité				

Référence	Désignation	Coloris	Qté	Débit	Coupe			
9-42683-00-0-6	Cache support d'angle UNI-JET D	B	4	unité				
9-47334-01-0-6	Cache palier de compas UNI-JET	B	4	unité				
9-47783-01-0-6	Cache douille UNI-JET D	B	4	unité				
9-47795-01-0-6	Cache fiche compas UNI-JET D	B	4	unité				
9-48898-00-0-1	Axe de palier de compas UNI-JET	B	4	unité				
E-19550-61-0-1	Gâche galet	B	12	pièce				
G-22157-00-0-1	Cr. OB s/rampe DF F7.5 L1190 D4	B	4	unité				
G-22299-61-0-1	GACHE GALET ACIER SE/OB	B	4	unité				
K-16467-13-L-1	Anti-fausse manoeuvre axe 13	B	4	unité				
LA								
GV_HYGRO	- Mortaise + grille hygro	B	4	pièce				

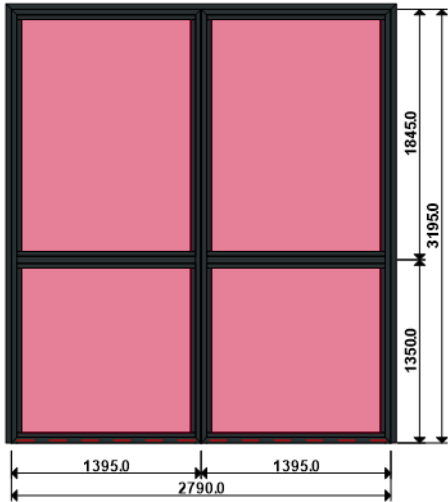
AL								
41100	JOINT BOURRE INT. 3,5 à 7 MM	B	28,3	ml				
66401	JOINT UNIVERSEL BATTUE FEUILLUR	NOIR	57,2	ml				

Référence	Ep	Désignation	Qté	Larg.	Haut.
SL					
#5	29	44-6/14/4 Gaz argon intercalaire WE	4	647	1151
#5	29	44-6/14/4 Gaz argon intercalaire WE	8	657	1176

LOT : REPERE : 00000000004
OSSATURE DU CHASSIS COMPOSE ET CHASSIS INTERIEURS
Ensemble(s) comprenant :

COLORIS : Ouvrant:7016FSD RAL 7016 FSD

Qté = 1 Largeur = 2790,0
 Hauteur = 3195,0

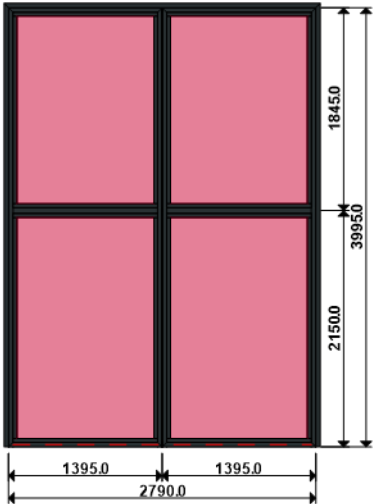


Référence	Désignation	Coloris	Qté	Débit	Coupe			
AL								
U43005	DORMANT FRAPPE 2 CT HAUTEUR 78.	PRI1 716F	4	3195,0	45.0/ 45.0			M
U99603	PROFIL DE LIAISON RENFORCE- 67	PRI1 716F	1	3195,0	90.0/ 90.0			M
U43005	DORMANT FRAPPE 2 CT HAUTEUR 78.	PRI1 716F	4	1387,5	45.0/ 45.0			T
U43611	TRAVERSE INTER / MENEAU HT 128.	PRI1 716F	2	1305,5	90.0/ 90.0			T
N99852	PARCLOSE DE SECURITE 23 MM - H	PRI1 716F	4	1211,7	90.0/ 90.0			M
N99852	PARCLOSE DE SECURITE 23 MM - H	PRI1 716F	8	1305,5	90.0/ 90.0			T
N99852	PARCLOSE DE SECURITE 23 MM - H	PRI1 716F	4	1706,7	90.0/ 90.0			M
N99987	BAVETTE POUR ISO Lg = 74 MM	PRI1 716F	1	2790,0	90.0/ 90.0			T
P8013	CJ PLAT 30 MM AVEC DEBORD 4 MM	PRI1 716F	1	2841,6	45.0/ 45.0			T
P8013	CJ PLAT 30 MM AVEC DEBORD 4 MM	PRI1 716F	1	3220,8	45.0/ 90.0			M
P8013	CJ PLAT 30 MM AVEC DEBORD 4 MM	PRI1 716F	1	3220,8	90.0/ 45.0			M
AL								
66010	EQUERRE TIRAGE FEUILLURE HT 13.	NOIR	8	pièce				
66028	SUPPORT CALE VITRAGE FIXE 28/36	B	16	pièce				
81022	PARE TEMPETE SANS CLAPET	NOIR	16	pièce				
V42006	EQUERRE A VISSER PR CAGE 13.4	B	16	pièce				
V47035	PAIRE CAVALIER LIAISON BATTUE E	B	4	paire				
V55037	**** PAS ENCORE DISPONIBLE ****	B	2	paire				
V55038	**** PAS ENCORE DISPONIBLE ****	B	4	pièce				
V59017	JOINT VERROU GRIS PARCLOSES LAQ	B	104	pièce				
V70063	VIS pour V42006	B	32	pièce				
V72008	ASSEMBLAGE DROIT HT 41.3 MM	B	4	pièce				
V72010	ASSEMBLAGE DROIT HT 41.3 MM	B	4	pièce				
V90020	***** PAS ENCORE DISPONIBLE **	B	4	pièce				
V90022	***** PAS ENCORE DISPONIBLE **	B	4	pièce				
AL								
41100	JOINT BOURRE INT. 3,5 à 7 MM	B	21,6	ml				
66401	JOINT UNIVERSEL BATTUE FEUILLUR	NOIR	21,6	ml				
Référence	Ep	Désignation	Qté	Larg.	Haut.			
SL								
#5	29	44-6/14/4 Gaz argon intercalaire WE	2	1268	1244			
#5	29	44-6/14/4 Gaz argon intercalaire WE	2	1268	1739			

LOT : REPERE : 00000000005
OSSATURE DU CHASSIS COMPOSE ET CHASSIS INTERIEURS
Ensemble(s) comprenant :

COLORIS : Ouvrant:7016FSD RAL 7016 FSD

Qté = 1 Largeur = 2790,0
Hauteur = 3995,0



Référence	Désignation	Coloris	Qté	Débit	Coupe			
AL								
U43005	DORMANT FRAPPE 2 CT HAUTEUR 78.	PRI1 716F	4	3995,0	45.0/ 45.0			M
U99603	PROFIL DE LIAISON RENFORCE- 67	PRI1 716F	1	3995,0	90.0/ 90.0			M
U43005	DORMANT FRAPPE 2 CT HAUTEUR 78.	PRI1 716F	4	1387,5	45.0/ 45.0			T
U43611	TRAVERSE INTER / MENEAU HT 128.	PRI1 716F	2	1305,5	90.0/ 90.0			T
N99852	PARCLOSE DE SECURITE 23 MM - H	PRI1 716F	8	1305,5	90.0/ 90.0			T
N99852	PARCLOSE DE SECURITE 23 MM - H	PRI1 716F	4	1706,7	90.0/ 90.0			M
N99852	PARCLOSE DE SECURITE 23 MM - H	PRI1 716F	4	2011,7	90.0/ 90.0			M
N99987	BAVETTE POUR ISO Lg = 74 MM	PRI1 716F	1	2790,0	90.0/ 90.0			T
P8013	CJ PLAT 30 MM AVEC DEBORD 4 MM	PRI1 716F	1	2841,6	45.0/ 45.0			T
P8013	CJ PLAT 30 MM AVEC DEBORD 4 MM	PRI1 716F	1	4020,8	45.0/ 90.0			M
P8013	CJ PLAT 30 MM AVEC DEBORD 4 MM	PRI1 716F	1	4020,8	90.0/ 45.0			M

AL								
66010	EQUERRE TIRAGE FEUILLURE HT 13.	NOIR	8	pièce				
66028	SUPPORT CALE VITRAGE FIXE 28/36	B	16	pièce				
81022	PARE TEMPETE SANS CLAPET	NOIR	16	pièce				
V42006	EQUERRE A VISSER PR CAGE 13.4	B	16	pièce				
V47035	PAIRE CAVALIER LIAISON BATTUE E	B	4	paire				
V55037	**** PAS ENCORE DISPONIBLE ****	B	2	paire				
V55038	**** PAS ENCORE DISPONIBLE ****	B	4	pièce				
V59017	JOINT VERROU GRIS PARCLOSES LAQ	B	118	pièce				
V70063	VIS pour V42006	B	32	pièce				
V72008	ASSEMBLAGE DROIT HT 41.3 MM	B	4	pièce				
V72010	ASSEMBLAGE DROIT HT 41.3 MM	B	4	pièce				
V90020	***** PAS ENCORE DISPONIBLE **	B	4	pièce				
V90022	***** PAS ENCORE DISPONIBLE **	B	4	pièce				

AL								
41100	JOINT BOURRE INT. 3,5 à 7 MM	B	24,8	ml				
66401	JOINT UNIVERSEL BATTUE FEUILLUR	NOIR	24,8	ml				

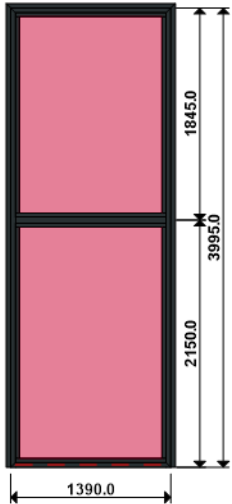
Référence	Ep	Désignation	Qté	Larg.	Haut.
SL					
#5	29	44-6/14/4 Gaz argon intercalaire WE	2	1268	1739
#5	29	44-6/14/4 Gaz argon intercalaire WE	2	1268	2044

LOT : REPERE : 00000000006
OSSATURE DU CHASSIS COMPOSE ET CHASSIS INTERIEURS
Ensemble(s) comprenant :

COLORIS : Ouvrant:7016FSD RAL 7016 FSD

Qté = 2 Largeur = 1390,0

Hauteur = 3995,0



Référence	Désignation	Coloris	Qté	Débit	Coupe			
-----------	-------------	---------	-----	-------	-------	--	--	--

AL								
U43005	DORMANT FRAPPE 2 CT HAUTEUR 78.	PRI1 716F	4	3995,0	45.0/ 45.0			M
U43005	DORMANT FRAPPE 2 CT HAUTEUR 78.	PRI1 716F	4	1390,0	45.0/ 45.0			T
U43611	TRAVERSE INTER / MENEAU HT 128.	PRI1 716F	2	1308,0	90.0/ 90.0			T
N99852	PARCLOSE DE SECURITE 23 MM - H	PRI1 716F	8	1308,0	90.0/ 90.0			T
N99852	PARCLOSE DE SECURITE 23 MM - H	PRI1 716F	4	1706,7	90.0/ 90.0			M
N99852	PARCLOSE DE SECURITE 23 MM - H	PRI1 716F	4	2011,7	90.0/ 90.0			M
N99987	BAVETTE POUR ISO Lg = 74 MM	PRI1 716F	2	1390,0	90.0/ 90.0			T
P8013	CJ PLAT 30 MM AVEC DEBORD 4 MM	PRI1 716F	2	1441,6	45.0/ 45.0			T
P8013	CJ PLAT 30 MM AVEC DEBORD 4 MM	PRI1 716F	2	4020,8	45.0/ 90.0			M
P8013	CJ PLAT 30 MM AVEC DEBORD 4 MM	PRI1 716F	2	4020,8	90.0/ 45.0			M

AL								
66010	EQUERRE TIRAGE FEUILLURE HT 13.	NOIR	8	pièce				
66028	SUPPORT CALE VITRAGE FIXE 28/36	B	16	pièce				
81022	PARE TEMPETE SANS CLAPET	NOIR	16	pièce				
84026	VIS SPECIALE BARRETTE 4.3X16 MM	B	8	pièce				
V42006	EQUERRE A VISSER PR CAGE 13.4	B	16	pièce				
V47035	PAIRE CAVALIER LIAISON BATTUE E	B	4	paire				
V55037	**** PAS ENCORE DISPONIBLE ****	B	2	paire				
V55038	**** PAS ENCORE DISPONIBLE ****	B	4	pièce				
V59017	JOINT VERROU GRIS PARCLOSES LAQ	B	118	pièce				
V70063	VIS pour V42006	B	32	pièce				
V72008	ASSEMBLAGE DROIT HT 41.3 MM	B	4	pièce				
V72010	ASSEMBLAGE DROIT HT 41.3 MM	B	4	pièce				
V90020	***** PAS ENCORE DISPONIBLE **	B	4	pièce				
V90022	***** PAS ENCORE DISPONIBLE **	B	4	pièce				

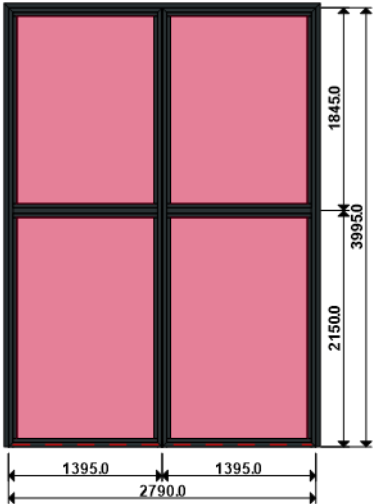
AL								
41100	JOINT BOURRE INT. 3,5 à 7 MM	B	24,8	ml				
66401	JOINT UNIVERSEL BATTUE FEUILLUR	NOIR	24,8	ml				

Référence	Ep	Désignation	Qté	Larg.	Haut.
SL					
#5	29	44-6/14/4 Gaz argon intercalaire WE	2	1271	1739
#5	29	44-6/14/4 Gaz argon intercalaire WE	2	1271	2044

LOT : REPERE : 00000000007
OSSATURE DU CHASSIS COMPOSE ET CHASSIS INTERIEURS
Ensemble(s) comprenant :

COLORIS : Ouvrant:7016FSD RAL 7016 FSD

Qté = 2 Largeur = 2790,0
Hauteur = 3995,0

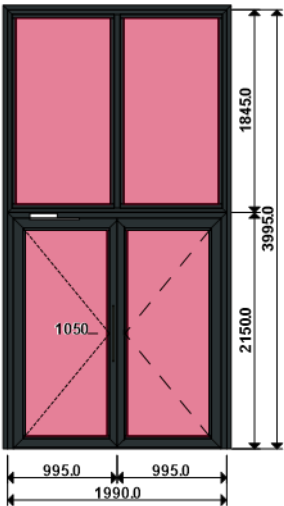


Référence	Désignation	Coloris	Qté	Débit	Coupe			
AL								
U43005	DORMANT FRAPPE 2 CT HAUTEUR 78.	PRI1 716F	8	3995,0	45.0/ 45.0			M
U99603	PROFIL DE LIAISON RENFORCE- 67	PRI1 716F	2	3995,0	90.0/ 90.0			M
U43005	DORMANT FRAPPE 2 CT HAUTEUR 78.	PRI1 716F	8	1387,5	45.0/ 45.0			T
U43611	TRAVERSE INTER / MENEAU HT 128.	PRI1 716F	4	1305,5	90.0/ 90.0			T
N99852	PARCLOSE DE SECURITE 23 MM - H	PRI1 716F	16	1305,5	90.0/ 90.0			T
N99852	PARCLOSE DE SECURITE 23 MM - H	PRI1 716F	8	1706,7	90.0/ 90.0			M
N99852	PARCLOSE DE SECURITE 23 MM - H	PRI1 716F	8	2011,7	90.0/ 90.0			M
N99987	BAVETTE POUR ISO Lg = 74 MM	PRI1 716F	2	2790,0	90.0/ 90.0			T
P8013	CJ PLAT 30 MM AVEC DEBORD 4 MM	PRI1 716F	2	2841,6	45.0/ 45.0			T
P8013	CJ PLAT 30 MM AVEC DEBORD 4 MM	PRI1 716F	2	4020,8	45.0/ 90.0			M
P8013	CJ PLAT 30 MM AVEC DEBORD 4 MM	PRI1 716F	2	4020,8	90.0/ 45.0			M
AL								
66010	EQUERRE TIRAGE FEUILLURE HT 13.	NOIR	16	pièce				
66028	SUPPORT CALE VITRAGE FIXE 28/36	B	32	pièce				
81022	PARE TEMPETE SANS CLAPET	NOIR	32	pièce				
V42006	EQUERRE A VISSER PR CAGE 13.4	B	32	pièce				
V47035	PAIRE CAVALIER LIAISON BATTUE E	B	8	paire				
V55037	**** PAS ENCORE DISPONIBLE ****	B	4	paire				
V55038	**** PAS ENCORE DISPONIBLE ****	B	8	pièce				
V59017	JOINT VERROU GRIS PARCLOSES LAQ	B	236	pièce				
V70063	VIS pour V42006	B	64	pièce				
V72008	ASSEMBLAGE DROIT HT 41.3 MM	B	8	pièce				
V72010	ASSEMBLAGE DROIT HT 41.3 MM	B	8	pièce				
V90020	***** PAS ENCORE DISPONIBLE **	B	8	pièce				
V90022	***** PAS ENCORE DISPONIBLE **	B	8	pièce				
AL								
41100	JOINT BOURRE INT. 3,5 à 7 MM	B	49,5	ml				
66401	JOINT UNIVERSEL BATTUE FEUILLUR	NOIR	49,5	ml				
Référence	Ep	Désignation	Qté	Larg.	Haut.			
SL								
#5	29	44-6/14/4 Gaz argon intercalaire WE	4	1268	1739			
#5	29	44-6/14/4 Gaz argon intercalaire WE	4	1268	2044			

LOT : REPERE : 00000000008
OSSATURE DU CHASSIS COMPOSE ET CHASSIS INTERIEURS
Ensemble(s) comprenant :

COLORIS : Ouvrant:7016FSD RAL 7016 FSD

Qté = 2 Largeur = 1990,0
 Hauteur = 3995,0



FERME PORTE
CREMONE POMPIER
BATON MARECHAL TTE HAUTEUR INT ET EXT SERRURE ROULEAU
OUVERTURE EXT POUSSANT GAUCHE

Référence	Désignation	Coloris	Qté	Débit	Coupe			
AL								
U43005	DORMANT FRAPPE 2 CT HAUTEUR 78.	PRI1 716F	4	1837,5	45.0/ 45.0			M
U43611	TRAVERSE INTER / MENEAU HT 128.	PRI1 716F	2	1755,5	90.0/ 90.0			M
U43005	DORMANT FRAPPE 2 CT HAUTEUR 78.	PRI1 716F	4	1990,0	45.0/ 45.0			T
U99601	PROFIL DE LIAISON SUPER RENFORC	PRI1 716F	2	1990,0	90.0/ 90.0			T
6770	Anodisé NaT/SEUIL ETANCHE - 67P	NA	2	1833,4	90.0/ 90.0			T
6772	PORTE BROSSE - 67 PL	PRI1 716F	2	909,5	90.0/ 90.0			T
6772	PORTE BROSSE - 67 PL	PRI1 716F	2	926,3	90.0/ 90.0			T
23600	JOINT BROSSE 15 MM/ 1 longueur	B	4	909,5	90.0/ 90.0			T
23600	JOINT BROSSE 15 MM/ 1 longueur	B	4	926,3	90.0/ 90.0			T
6760	DORMANT CAGE A TOLE HT 78.3 - 6	PRI1 716F	2	1990,0	45.0/ 45.0			T
6760	DORMANT CAGE A TOLE HT 78.3 - 6	PRI1 716F	2	2142,5	45.0/ 90.0			M
6760	DORMANT CAGE A TOLE HT 78.3 - 6	PRI1 716F	2	2142,5	90.0/ 45.0			M
6762	OUVRANT A LA FRANCAISE - 67PL	PRI1 716F	2	2067,3	45.0/ 45.0			M
6763	OUVRANT A L' ANGLAISE - 67PL	PRI1 716F	8	943,1	45.0/ 45.0			T
6763	OUVRANT A L' ANGLAISE - 67PL	PRI1 716F	6	2067,3	45.0/ 45.0			M
L PASSAGE LIBRE	Lg Passage Vt Service =	B	2	843,2	VV/VV			T
N99852	PARCLOSE DE SECURITE 23 MM - H	PRI1 716F	8	926,7	90.0/ 90.0			T
N99852	PARCLOSE DE SECURITE 23 MM - H	PRI1 716F	8	1685,5	90.0/ 90.0			M
N99858	PARCLOSE 23 MM - H 22 MM	PRI1 716F	8	784,9	90.0/ 90.0			T
N99858	PARCLOSE 23 MM - H 22 MM	PRI1 716F	8	1865,1	90.0/ 90.0			M
P8013	CJ PLAT 30 MM AVEC DEBORD 4 MM	PRI1 716F	2	2041,6	45.0/ 45.0			T
P8013	CJ PLAT 30 MM AVEC DEBORD 4 MM	PRI1 716F	2	4020,8	45.0/ 90.0			M
P8013	CJ PLAT 30 MM AVEC DEBORD 4 MM	PRI1 716F	2	4020,8	90.0/ 45.0			M

AL								
49200	FERME PORTE EN APPLIQUE	NOIR	2	pièce				
57600	Ensemble crémone pompier_Gris/N	NOIR	2	pièce				
66010	EQUERRE TIRAGE FEUILLURE HT 13.	NOIR	28	pièce				
66028	SUPPORT CALE VITRAGE FIXE 28/36	B	16	pièce				
67601	KIT BOUCHONS BATTEMENT CENTRAL	NOIR	2	Ensemble				
67602	PIECE DE JONCTION 6770 AVEC DOR	NOIR	4	pièce				
67604	SUPPORT DE CALE OUVRANT PORTE	B	16	pièce				
67608	PAUMELLE 2 L. EN APPLIQUE + VIS	NOIR	12	pièce				
67618	KIT DE FIXATION POUR BATON MARE	B	2	pièce				
67621	SERRURE 3 POINTS A PENNE PERROQ	B	2	pièce				
67626	GACHE DEBRAYABLE/ SERR.ROULEAU	B	2	pièce				
81022	PARE TEMPETE SANS CLAPET	NOIR	16	pièce				
84026	VIS SPECIALE BARRETTE 4.3X16 MM	B	8	pièce				
84041	VIS TCB D4.2 x 32 T20 - INOX	B	16	pièce				
84212	CYLINDRE STANDARD 45x45	B	2	pièce				
84525	VIS TF N7 X 16 SR2	B	16	pièce				
92700	BOUCHONS POUR 6772 - 67FR	B	8	pièce				
93100	EQUERRE A VISSER CH 13 X 42 - (B	40	pièce				
94200	TUBE BATON MARECHAL ALUMINIUM	NOIR	4	pièce				
94600	SUPPORT BATON MARECHAL ALUMINI	NOIR	8	pièce				
94700	BOUCHON POUR BATON MARECHAL	NOIR	8	pièce				
98800	ENTREE DE CYLINDRE MOULEE	NOIR	4	pièce				

Référence	Désignation	Coloris	Qté	Débit	Coupe			
A8022	EQUERRE RENFORT POUR CAGE 1.5 x	B	12	pièce				
A8041	PARE TEMPETE PLAT (20)	NOIR	10	pièce				
H50404	GACHE FILANTE 3 & 5 PTS DROITE	B	2	pièce				
V42006	EQUERRE A VISSER PR CAGE 13.4	B	16	pièce				
V47035	PAIRE CAVALIER LIAISON BATTUE E	B	4	paire				
V55037	**** PAS ENCORE DISPONIBLE ****	B	2	paire				
V55038	**** PAS ENCORE DISPONIBLE ****	B	4	pièce				
V59017	JOINT VERROU GRIS PARCLOSES LAQ	B	96	pièce				
V70063	VIS pour V42006	B	112	pièce				
V72008	ASSEMBLAGE DROIT HT 41.3 MM	B	4	pièce				
V72010	ASSEMBLAGE DROIT HT 41.3 MM	B	4	pièce				
V90020	***** PAS ENCORE DISPONIBLE **	B	4	pièce				
V90022	***** PAS ENCORE DISPONIBLE **	B	4	pièce				

AL								
41100	JOINT BOURRE INT. 3,5 à 7 MM	B	20,3	ml				
41100	JOINT BOURRE INT. 3,5 à 7 MM	NOIR	21,6	ml				
66401	JOINT UNIVERSEL BATTUE FEUILLUR	NOIR	41,9	ml				
V03022	JOINT DE BATTUE CELLULAIRE 67PL	B	36,2	ml				

Référence	Ep	Désignation	Qté	Larg.	Haut.
SL					
#5	29	44-6/14/4 Gaz argon intercalaire WE	4	772	1897
#5	29	44-6/14/4 Gaz argon intercalaire WE	4	889	1718