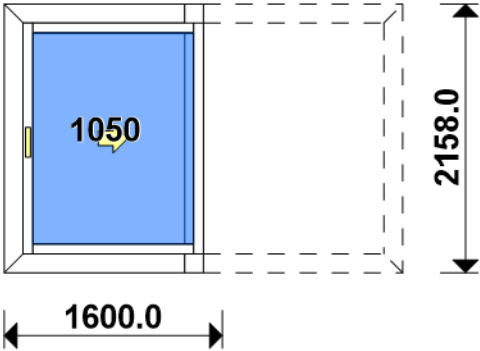


LOT : REPERE : 00000000001  
CHASSIS : Ouvrant 1vtl / 1Rail CL32 GAL.  
Ouvrant à Gauche  
COLORIS : Ouvrant:9010B RAL BLANC 9010 BRILLANT  
Qté = 1 Largeur = 1600,0  
Hauteur = 2150,0 Jeux H = +8,0  
H Poignée = 1050,0 Ep. Vitre = 28,0 mm

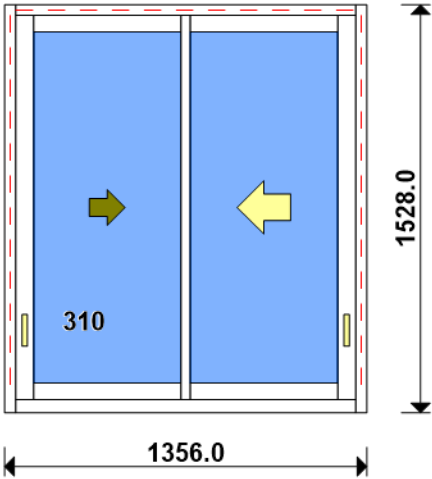


Conception : GAL NO VR + PATGL1CL + DG1V1RC32 + OG1V1RC32

Référence	Désignation	Coloris	Qté	Débit	Coupe			
AL								
8046	TAPEE DE 47 X 50 MM	L1 S9	1	1564,1	90.0/ 90.0			T
8046	TAPEE DE 47 X 50 MM	L1 S9	1	1650,0	90.0/ 90.0			T
8046	TAPEE DE 47 X 50 MM	L1 S9	2	2148,0	90.0/ 90.0			M
L20X40	CORNIERE ALU 40x20x2	B	1	1558,5	90.0/ 90.0			T
N03125	CHICANE MACONNERIE CL32	L1 S9	1	2084,0	90.0/ 90.0			M
N03127	CHICANE SIMPLE FROIDE CL32	L1 S9	1	2069,8	90.0/ 90.0			M
N03601	PROFIL ACCROCHE CAPOT CL32	B	1	2139,9	90.0/ 90.0			M
N03602	PROFIL DE FINITION GALANDAGE CL	L1 S9	1	1756,1	90.0/ 90.0			T
N03602	PROFIL DE FINITION GALANDAGE CL	L1 S9	1	2139,9	90.0/ 90.0			M
N03631	ANODISE NATUREL RAIL ALU PREMON	NA	1	3087,9	90.0/ 90.0			T
N03910	CAPOT AFFINE POUR GALANDAGE	L1 S9	1	2139,9	90.0/ 90.0			M
P1082	BAVETTE FINITION GALANDAGE CO &	L1 S9	1	1600,0	90.0/ 90.0			T
U03001	DORMANT GALANDAGE PERIPH MONORA	L1 S9	2	2158,0	45.0/ 45.0			M
U03001	DORMANT GALANDAGE PERIPH MONORA	L1 S9	2	3194,1	45.0/ 45.0			T
U03120	MONTANT DE TETE CL 32	L1 S9	1	2069,8	90.0/ 90.0			M
U03122	TRAVERSE D'OUVRANT 67CL32	L1 S9	2	1524,0	90.0/ 90.0			T
AL								
1606	VIS AFTF 4.2X13 (CDT 100 P)	B	2	pièce				
7929	BUSETTE A BILLE POUR COULISSANT	B	2	pièce				
84521	Vis TF N° 10 Ø 4,8 x 16 SR2	B	4	pièce				
A1050	MOUSSE AMORTIS. ADHESIVE GAL.CO	B	2	pièce				
A1054	KIT D ETANCHEITE POUR P1082 (10	L1 S9	1	paire				
A2000	PARE TEMPETE A VOLET	L1 S9	1	pièce				
A8008	EQUERRE S & V POUR CAGE 13.4 X	B	8	pièce				
H03201	CHARIOT SIMPLE REGLABLE 80KG CL	B	2	pièce				
V52036	PAIRE BOUCHON DE FIX. CHICANE M	L1 S9	1	paire				
V53013	BOUCHON ANTIDEGONDAGE CHICANE C	L1 S9	2	pièce				
V55025	PONTET POUR GALANDAGE CL32	B	2	pièce				
V55033	PAIRE DE FLASQUE POUR GALANDAGE	L1 S9	1	paire				
V59135	BOUCHON DE FINITION POUR V52036	L1 S9	1	pièce				
V59139	PAIRE BOUCHON DE FINITION POUR	B	1	paire				
V6001	VIS INOX 4.2 X 11	B	29	pièce				
V72081	Clame 1/4 tour + écrou M6/cage	B	18	pièce				
FE								
G-24080-00-0-1	GACHE PONCTUELLE A CLAMER	B	3	pièce				
G-25000-76-0-1	CREMONE SLIDELOCK L600 D200 3C	B	1	pièce				
LO								
BT150448	Pattes Isolation 160mm	B	18	pièce				
SV								
INV101055	POIGNEE SARENA 20° DR	L1	1	pièce				
AL								
36206	BROSSE FEUTRE EP 8 - 67CL (100m	B	2,2	ml				

Référence	Ep	Désignation	Qté	Larg.	Haut.
SL #0	28	4/20/4 FE intercalaire alu	1	1515	1955

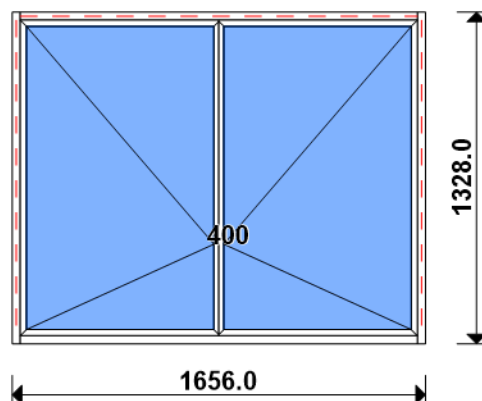
LOT : REPERE : 00000000002  
CHASSIS : Ouvrant 2Vtx / 2Rails CL32 CD  
Ouvrant à Droite  
COLORIS : Ouvrant:9010B RAL BLANC 9010 BRILLANT  
Qté = 1 Largeur = 1300,0 Jeux G = +28,0 D = +28,0  
Hauteur = 1500,0 Jeux H = +28,0  
H Poignée = 310,0 Ep. Vitre = 28,0 mm



Conception : CD NO VR + PAT120CDDC + DC2RI120CD + OC2V67C32D

Référence	Désignation	Coloris	Qté	Débit	Coupe			
AL								
L20X30	CORNIERE ALU 20x30x2	L1 S9	1	1300,0	90.0/ 90.0			T
N03123H	CHICANE SIMPLE RUPTURE BLANCHE	L1 S9	1	1442,8	90.0/ 90.0			M
N03127	CHICANE SIMPLE FROIDE CL32	L1 S9	1	1442,8	90.0/ 90.0			M
N03631	ANODISE NATUREL RAIL ALU PREMON	NA	2	1272,0	90.0/ 90.0			T
P1060	TAPEE SUPERIEURE COUPE DROITE D	L1 S9	1	1300,0	90.0/ 90.0			T
U03020	TRAVERSE BASSE CD ISO 120-140 6	L1 S9	1	1300,0	90.0/ 90.0			T
U03023	MONTANT CD ISO 120 67CL	L1 S9	2	1528,0	90.0/ 90.0			M
U03027	TRAVERSE HAUTE CD 67CL	L1 S9	1	1300,0	90.0/ 90.0			T
U03120	MONTANT DE TETE CL 32	L1 S9	2	1442,8	90.0/ 90.0			M
U03122	TRAVERSE D'OUVRANT 67CL32	L1 S9	4	586,8	90.0/ 90.0			T
AL								
A1039	BOUCHON ETANCH.TRAV.BASSE CD R	L1 S9	1	paire				
A2000	PARE TEMPETE A VOLET	L1 S9	1	pièce				
H03201	CHARIOT SIMPLE REGLABLE 80KG CL	B	4	pièce				
V53013	BOUCHON ANTIDEGONDAGE CHICANE C	L1 S9	4	pièce				
V55045 "N"NOIR	MOUSSES ETANCH BASSE PR DORM IS	L1 S9	1	paire				
V55047 "N"NOIR	MOUSSES ETANCH HAUTE TOUTES ISO	L1 S9	1	paire				
V6001	VIS INOX 4.2 X 11	B	1	pièce				
FE								
G-24080-00-0-1	GACHE PONCTUELLE A CLAMER	B	6	pièce				
G-25000-76-0-1	CREMONE SLIDELOCK L600 D200 3C	B	2	pièce				
LO								
BT150444	Pattes Isolation 120mm	B	11	pièce				
CPLG0085	Clameau losange dormant CD 67	B	11	pièce				
CTHBT0003	Cale de rupture TH pour BT	B	11	pièce				
SV								
INV101055	POIGNEE SARENA 20° DR	L1	2	pièce				
AL								
36206	BROSSE FEUTRE EP 8 - 67CL (100m	B	2,9	ml				

Référence	Ep	Désignation	Qté	Larg.	Haut.
SL #0	28	4/20/4 FE intercalaire alu	2	578	1328



LOT : REPERE : 0000000003  
 CHASSIS : Ouvrant 2V N21126 OC\_G16\_F37 RDT  
 Ouvrant à Droite  
 COLORIS : Ouvrant:9010B RAL BLANC 9010 BRILLANT  
 Qté = 1 Largeur = 1600,0 Jeux G = +28,0 D = +28,0  
 Hauteur = 1300,0 Jeux H = +28,0  
 H Poignée = 400,0 Ep. Vitre = 28,0 mm

Référence	Désignation	Coloris	Qté	Débit	Coupe		
AL							
U43060	TRAVERSE HAUTE C.DROITE-TOUTE I	L1 S9	1	1600,0	90.0/ 90.0		T
U43062	MONTANT COUPE DROITE ISO 120 6	L1 S9	2	1328,0	90.0/ 90.0		M
U43065	TRAVERSE BASSE C.DROITE-ISO 100	L1 S9	1	1600,0	90.0/ 90.0		T
AK							
HFO	Valeur Hfo =	B	1	1237,6	VV/VV		M
LFOSEMIFIXE	Valeur Lfo=Semi-Fixe	B	1	776,2	VV/VV		T
LFOSERVICE	Valeur Lfo=Service	B	1	776,2	VV/VV		T
V31402/403	Parclose après recoupe	B	4	766,3	45.0/ 45.0		T
V31402/403	Parclose après recoupe	B	4	1227,8	45.0/ 45.0		M
AL							
L20X30	CORNIERE ALU 20x30x2	L1 S9	1	1600,0	90.0/ 90.0		T
N21106	OUVRANT FROID S-FIXE G16 GORGE	L1 S9	1	1237,6	45.0/ 45.0		M
N21126	OUV. SERVICE CACH FROID .G16-28	L1 S9	4	816,2	45.0/ 45.0		T
N21126	OUV. SERVICE CACH FROID .G16-28	L1 S9	3	1277,6	45.0/ 45.0		M
N21507	CAPOT EXTERIEUR PR BATTEMENT AB	L1 S9	1	1174,0	90.0/ 90.0		M
P1060	TAPEE SUPERIEURE COUPE DROITE D	L1 S9	1	1600,0	90.0/ 90.0		T
V31402 "X"GRIS	PARCLOSE OC POUR VITRAGE 24/28/	L1 S9	4	769,3	90.0/ 90.0		T
V31402 "X"GRIS	PARCLOSE OC POUR VITRAGE 24/28/	L1 S9	4	1230,8	90.0/ 90.0		M
V31918R	BATTEMENT RAPPORTE ABS 67FR OC	B	1	1174,0	90.0/ 90.0		M

AL					
84507	VIS PVC TF 4.3 X 40 MM (100)	B		2	pièce
84534	VIS TBL N8 (4.2) X 100 SR2 PILO	B		8	pièce
A1039	BOUCHON ETANCH.TRAV.BASSE CD R	L1	S9	1	paire
V41003	EQUERRE A PION POUR CAGE 33X19.	B		8	pièce
V46030	EQUERRE ALIGNEMENT BATTUE OUVRA	B		6	pièce
V52011	**** PAS ENCORE DISPONIBLE ****	L1	S9	1	paire
V52035	PAIRE BOUCHON PR BAT.CENTRAL AB	L1	S9	1	paire
V55107	PIECE D'ANGLE ETANCHEITE NEZ OC	B		8	pièce
V59034	"X"GRIS PAIRE EMBOUT CACHE COUPE MONTAN	L1	S9	2	paire
V6001	VIS INOX 4.2 X 11	B		2	pièce
V62003	**** PAS ENCORE DISPONIBLE ****	B		12	pièce
V70201	VIS SPECIALE BARRETTE 3.9x20(10	B		5	pièce
V90008	PAIRE FLASQUES POUR TRAVERSE U4	L1	S9	1	paire
V90010	PAIRE FLASQUES POUR TRAVERSE U4	L1	S9	1	paire
FT					
6-28072-33-0-7	Poignée standard	B		1	unité
6-32012-00-0-1	Verr. Inf. AD L220	B		1	unité
6-32021-00-0-1	Renvoi d'angle standard 1GV	B		1	unité
9-13255-40-0-1	Vis TF M5 X 40	B		2	unité
9-41796-00-0-1	Rampe	B		1	unité
E-19551-61-0-1	Gâche tringle double	B		1	unité
E-19568-00-0-1	Gâche galet	B		1	pièce
E-25228-00-0-9	Limiteur de fonction OF	B		1	unité
G-16890-01-0-1	Verrou à levier L120	B		1	unité
G-22157-00-0-1	Cr. OB s/rampe DF F7.5 L1190 D4	B		1	unité
G-22299-61-0-1	GACHE GALET ACIER SE/OB	B		2	unité
G-22488-00-0-6	Guide tringle bas	B		1	pièce
G-25077-00-0-7T	Paumelle à clamer Blanc RAL 901			12	unité
LO					

Référence	Désignation	Coloris	Qté	Débit	Coupe			
BT150444	Pattes Isolation 120mm	B	10	pièce				
CPLG0085	Clameau losange dormant CD 67	B	10	pièce				
CTHBT0003	Cale de rupture TH pour BT	B	10	pièce				
AL 66401	JOINT UNIVERSEL BATTUE FEUILLUR	NOIR	14,5	ml				

Référence	Ep	Désignation	Qté	Larg.	Haut.
SL #0	28	4/20/4 FE intercalaire alu	2	739	1200