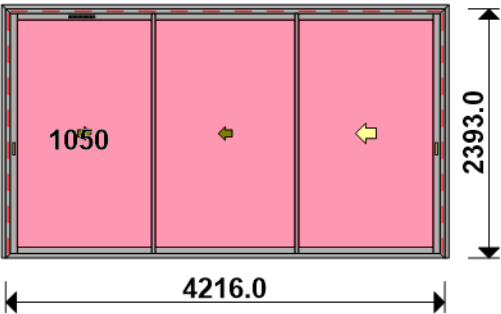


LOT : REPERE : 00000000001  
CHASSIS : Ouvrant 3vtx / 3rails CL32 CO  
Ouvrant à Droite  
COLORIS : Ouvrant:G2900 GRIS 2900 SABLE POUR PROFIL  
Qté = 1 Largeur = 4200,0 Jeux G = +8,0 D = +8,0  
Hauteur = 2385,0 Jeux H = +8,0  
H Poignée = 1050,0 Ep. Vitre = 28,8 mm



Conception : CO\_NO\_VR + PAT180CDDC + 2H2L1803R + CJ 3 P8013 + D3R3614P + OC3V67C32C + ...  
... + GV

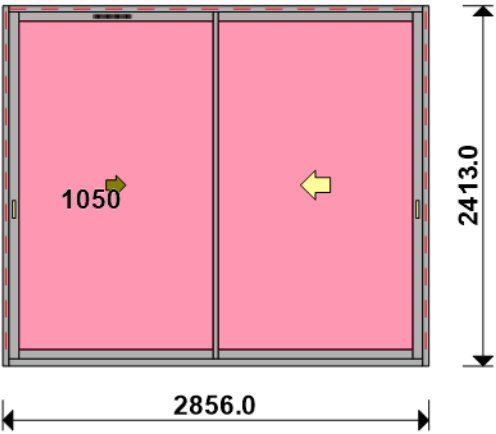
Référence	Désignation	Coloris	Qté	Débit	Coupe			
AL								
3614	DORMANT PERIPH.3 R.SANS RECUP.D	PRI1 G2900	2	2393,0	45.0/ 45.0			M
3614	DORMANT PERIPH.3 R.SANS RECUP.D	PRI1 G2900	2	4216,0	45.0/ 45.0			T
N03124J	CHICANE RENFORCEE RUPTURE NOIRE	PRI1 G2900	2	2318,8	90.0/ 90.0			M
N03127	CHICANE SIMPLE FROIDE CL32	PRI1 G2900	2	2318,8	90.0/ 90.0			M
N03631	ANODISE NATUREL RAIL ALU PREMON	NA	3	4123,8	90.0/ 90.0			T
N05630	RECUPERATEUR D'EAU RAPPORTE	PRI1 G2900	1	4181,0	90.0/ 90.0			T
N99903	TAPEE DE 53.6 MM- HT 50 MM	PRI1 G2900	2	2432,8	90.0/ 90.0			M
N99903	TAPEE DE 53.6 MM- HT 50 MM	PRI1 G2900	1	4200,2	45.0/ 45.0			T
N99906	BAVETTE POUR ISO Lg = 89 MM	PRI1 G2900	1	4200,2	90.0/ 90.0			T
P8013	CJ PLAT 30 MM AVEC DEBORD 4 MM	PRI1 G2900	1	2418,8	45.0/ 90.0			M
P8013	CJ PLAT 30 MM AVEC DEBORD 4 MM	PRI1 G2900	1	2418,8	90.0/ 45.0			M
P8013	CJ PLAT 30 MM AVEC DEBORD 4 MM	PRI1 G2900	1	4267,6	45.0/ 45.0			T
U03120	MONTANT DE TETE CL 32	PRI1 G2900	1	2318,8	90.0/ 90.0			M
U03122	TRAVERSE D'OUVRANT 67CL32	PRI1 G2900	4	1341,8	90.0/ 90.0			T
U03122	TRAVERSE D'OUVRANT 67CL32	PRI1 G2900	2	1342,6	90.0/ 90.0			T
U03135	MONTANT OUVRANT RENFORCE CL32	PRI1 G2900	1	2318,8	90.0/ 90.0			M

AL								
36011	PONTET - 67 CL	B	4	pièce				
A1039	BOUCHON ETANCH.TRAV.BASSE CD R	NOIR	1	paire				
A2000	PARE TEMPETE A VOLET	NOIR	1	pièce				
A8008	EQUERRE S & V POUR CAGE 13.4 X	B	16	pièce				
H03201	CHARIOT SIMPLE REGLABLE 80KG CL	B	6	pièce				
V53013	BOUCHON ANTIDEGONDAGE CHICANE C	NOIR	8	pièce				
V55006	PAIRE DE BOUCHON POUR RECUP EAU	NOIR	1	paire				
V59021	PAIRE BOUCHON SOUS TAPEE	B	1	paire				
V6001	VIS INOX 4.2 X 11	B	20	pièce				
V72015	PATTE BT DE 167 MM POUR ISO 180	B	19	pièce				
V90004	PAIRE DE FLASQUE D'ETANCH. BAVE	NOIR	1	paire				
FE								
G-24080-00-0-1	GACHE PONCTUELLE A CLAMER	B	6	pièce				
G-25000-76-0-1	CREMONE SLIDELOCK L600 D200 3C	B	2	pièce				
LA								
GV	- Mortaise seule	B	1	pièce				
LO								
CPLG0085	Clameau losange dormant CD 67	B	19	pièce				
CTHBT0003	Cale de rupture TH pour BT	B	19	pièce				
SV								
INV101055	POIGNEE SARENA 20° DR	L2	2	pièce				

AL								
36206	BROSSE FEUTRE EP 8 - 67CL (100m	B	9,3	ml				
V04024	JOINT U 29 MM Noir Prédécoupé C	NOIR	21,2	ml				

Référence	Ep	Désignation	Qté	Larg.	Haut.
SL #4	29	44 <sup>2</sup> /16/4 Gaz argon intercalaire WE	3	1332	2204

LOT :                      REPERE : 0000000002  
CHASSIS : Ouvrant 2Vtx / 2Rails CL32 CD  
Ouvrant à Droite  
COLORIS : Ouvrant:G2900                      GRIS 2900 SABLE POUR PROFIL  
Qté = 1    Largeur    = 2800,0            Jeux G = +28,0 D = +28,0  
              Hauteur    = 2385,0            Jeux H = +28,0  
              H Poignée = 1050,0           Ep. Vitre    = 28,8 mm



Conception : CD NO VR + PAT120CDDC + DC2RI120CD + OC2V67C32D + GV

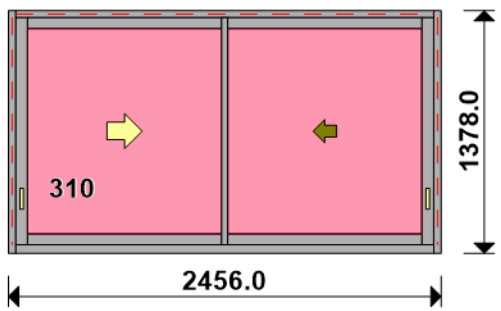
Référence	Désignation	Coloris	Qté	Débit	Coupe			
AL								
N03124J	CHICANE RENFORCEE RUPTURE NOIRE	PRI1 G2900	1	2327,8	90.0/ 90.0			M
N03127	CHICANE SIMPLE FROIDE CL32	PRI1 G2900	1	2327,8	90.0/ 90.0			M
N03631	ANODISE NATUREL RAIL ALU PREMON	NA	2	2772,0	90.0/ 90.0			T
P1060	TAPEE SUPERIEURE COUPE DROITE D	PRI1 G2900	1	2800,0	90.0/ 90.0			T
U03023	MONTANT CD ISO 120 67CL	PRI1 G2900	2	2413,0	90.0/ 90.0			M
U03027	TRAVERSE HAUTE CD 67CL	PRI1 G2900	1	2800,0	90.0/ 90.0			T
U03034	TRAVERSE BASSE CD RECUP ISO 12	PRI1 G2900	1	2800,0	90.0/ 90.0			T
U03120	MONTANT DE TETE CL 32	PRI1 G2900	1	2327,8	90.0/ 90.0			M
U03122	TRAVERSE D'OUVRANT 67CL32	PRI1 G2900	4	1336,8	90.0/ 90.0			T
U03135	MONTANT OUVRANT RENFORCE CL32	PRI1 G2900	1	2327,8	90.0/ 90.0			M

AL								
A1039	BOUCHON ETANCH.TRAV.BASSE CD R	NOIR	1	paire				
A2000	PARE TEMPETE A VOLET	NOIR	1	pièce				
H03201	CHARIOT SIMPLE REGLABLE 80KG CL	B	4	pièce				
V53013	BOUCHON ANTIDEGONDAGE CHICANE C	NOIR	4	pièce				
V55006	PAIRE DE BOUCHON POUR RECUP EAU	NOIR	1	paire				
V55045	MOUSSES ETANCH BASSE PR DORM IS	NOIR	1	paire				
V55047	MOUSSES ETANCH HAUTE TOUTES ISO	NOIR	1	paire				
V6001	VIS INOX 4.2 X 11	B	1	pièce				
FE								
G-24080-00-0-1	GACHE PONCTUELLE A CLAMER	B	6	pièce				
G-25000-76-0-1	CREMONE SLIDELOCK L600 D200 3C	B	2	pièce				
LA								
GV	- Mortaise seule	B	1	pièce				
LO								
BT150444	Pattes Isolation 120mm	B	16	pièce				
CPLG0085	Clameau losange dormant CD 67	B	16	pièce				
CTHBT0003	Cale de rupture TH pour BT	B	16	pièce				
SV								
INV101055	POIGNEE SARENA 20° DR	L2	2	pièce				

AL								
36206	BROSSE FEUTRE EP 8 - 67CL (100m	B	4,7	ml				
V04024	JOINT U 29 MM Noir Prédécoupé C	NOIR	14,1	ml				

Référence	Ep	Désignation	Qté	Larg.	Haut.
SL #4	29	44 <sup>2</sup> /16/4 Gaz argon intercalaire WE	2	1328	2213

LOT :                      REPERE : 0000000003  
CHASSIS : Ouvrant 2Vtx / 2Rails CL32 CD  
Ouvrant à Gauche  
COLORIS : Ouvrant:G2900              GRIS 2900 SABLE POUR PROFIL  
Qté = 1    Largeur    = 2400,0      Jeux G = +28,0 D = +28,0  
             Hauteur    = 1350,0      Jeux H = +28,0  
             H Poignée = 310,0      Ep. Vitre    = 28,8 mm

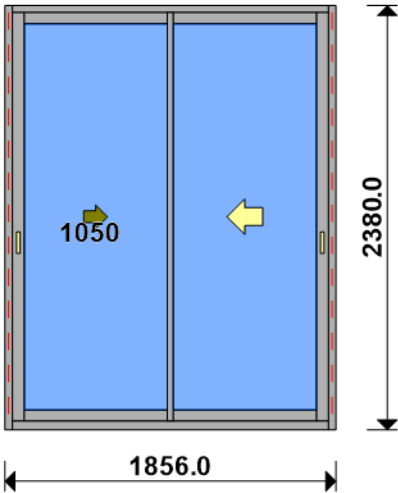


Conception : CD NO VR + PAT120CDDC + DC2RI120CD + OC2V67C32D

Référence	Désignation	Coloris	Qté	Débit	Coupe			
AL								
L20X30	CORNIERE ALU 20x30x2	PRI1 G2900	1	2400,0	90.0/ 90.0			T
N03123J	CHICANE SIMPLE RUPTURE NOIRE CL	PRI1 G2900	1	1292,8	90.0/ 90.0			M
N03127	CHICANE SIMPLE FROIDE CL32	PRI1 G2900	1	1292,8	90.0/ 90.0			M
N03631	ANODISE NATUREL RAIL ALU PREMON	NA	2	2372,0	90.0/ 90.0			T
P1060	TAPEE SUPERIEURE COUPE DROITE D	PRI1 G2900	1	2400,0	90.0/ 90.0			T
U03020	TRAVERSE BASSE CD ISO 120-140 6	PRI1 G2900	1	2400,0	90.0/ 90.0			T
U03023	MONTANT CD ISO 120 67CL	PRI1 G2900	2	1378,0	90.0/ 90.0			M
U03027	TRAVERSE HAUTE CD 67CL	PRI1 G2900	1	2400,0	90.0/ 90.0			T
U03120	MONTANT DE TETE CL 32	PRI1 G2900	2	1292,8	90.0/ 90.0			M
U03122	TRAVERSE D'OUVRANT 67CL32	PRI1 G2900	4	1136,8	90.0/ 90.0			T
AL								
A1039	BOUCHON ETANCH.TRAV.BASSE CD R	NOIR	1	paire				
A2000	PARE TEMPETE A VOLET	NOIR	1	pièce				
H03201	CHARIOT SIMPLE REGLABLE 80KG CL	B	4	pièce				
V53013	BOUCHON ANTIDEGONDAGE CHICANE C	NOIR	4	pièce				
V55045	MOUSSES ETANCH BASSE PR DORM IS	NOIR	1	paire				
V55047	MOUSSES ETANCH HAUTE TOUTES ISO	NOIR	1	paire				
V6001	VIS INOX 4.2 X 11	B	1	pièce				
FE								
G-24080-00-0-1	GACHE PONCTUELLE A CLAMER	B	6	pièce				
G-25000-76-0-1	CREMONE SLIDELOCK L600 D200 3C	B	2	pièce				
LO								
BT150444	Pattes Isolation 120mm	B	11	pièce				
CPLG0085	Clameau losange dormant CD 67	B	11	pièce				
CTHBT0003	Cale de rupture TH pour BT	B	11	pièce				
SV								
INV101055	POIGNEE SARENA 20° DR	L2	2	pièce				
AL								
36206	BROSSE FEUTRE EP 8 - 67CL (100m	B	2,6	ml				
V04024	JOINT U 29 MM Noir Prédécoupé C	NOIR	9,2	ml				

Référence	Ep	Désignation	Qté	Larg.	Haut.
SL #4	29	44 <sup>2</sup> /16/4 Gaz argon intercalaire WE	2	1128	1178

LOT :                      REPERE : 00000000004  
CHASSIS : Ouvrant 2Vtx / 2Rails CL32 CD  
Ouvrant à Droite  
COLORIS : Ouvrant:G2900      GRIS 2900 SABLE POUR PROFIL  
Qté = 1    Largeur    = 1800,0    Jeux G = +28,0 D = +28,0  
             Hauteur    = 2385,0    Jeux H = -5,0  
             H Poignée = 1050,0    Ep. Vitre    = 28,0 mm



Conception : CD VR + PAT120CDDC + DC2RI120CD + OC2V67C32D

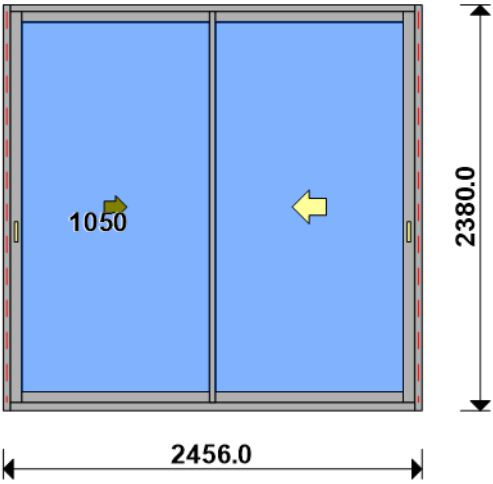
Référence	Désignation	Coloris	Qté	Débit	Coupe			
AL								
N03123J	CHICANE SIMPLE RUPTURE NOIRE CL	PRI1 G2900	1	2294,8	90.0/ 90.0			M
N03127	CHICANE SIMPLE FROIDE CL32	PRI1 G2900	1	2294,8	90.0/ 90.0			M
N03631	ANODISE NATUREL RAIL ALU PREMON	NA	2	1772,0	90.0/ 90.0			T
U03023	MONTANT CD ISO 120 67CL	PRI1 G2900	2	2380,0	90.0/ 90.0			M
U03027	TRAVERSE HAUTE CD 67CL	PRI1 G2900	1	1800,0	90.0/ 90.0			T
U03034	TRAVERSE BASSE CD RECUP ISO 12	PRI1 G2900	1	1800,0	90.0/ 90.0			T
U03120	MONTANT DE TETE CL 32	PRI1 G2900	1	2294,8	90.0/ 90.0			M
U03122	TRAVERSE D'OUVRANT 67CL32	PRI1 G2900	4	836,8	90.0/ 90.0			T
U03135	MONTANT OUVRANT RENFORCE CL32	PRI1 G2900	1	2294,8	90.0/ 90.0			M

AL								
A1039	BOUCHON ETANCH.TRAV.BASSE CD R	NOIR	1	paire				
A2000	PARE TEMPETE A VOLET	NOIR	1	pièce				
H03201	CHARIOT SIMPLE REGLABLE 80KG CL	B	4	pièce				
V53013	BOUCHON ANTIDEGONDAGE CHICANE C	NOIR	4	pièce				
V55006	PAIRE DE BOUCHON POUR RECUP EAU	NOIR	1	paire				
V55045	MOUSSES ETANCH BASSE PR DORM IS	NOIR	1	paire				
V55047	MOUSSES ETANCH HAUTE TOUTES ISO	NOIR	1	paire				
FE								
G-24080-00-0-1	GACHE PONCTUELLE A CLAMER	B	6	pièce				
G-25000-76-0-1	CREMONE SLIDELOCK L600 D200 3C	B	2	pièce				
LO								
BT150444	Pattes Isolation 120mm	B	10	pièce				
CPLG0085	Clameau losange dormant CD 67	B	10	pièce				
CTHBT0003	Cale de rupture TH pour BT	B	10	pièce				
SV								
INV101055	POIGNEE SARENA 20° DR	L2	2	pièce				

AL								
36206	BROSSE FEUTRE EP 8 - 67CL (100m	B	4,6	ml				

Référence	Ep	Désignation	Qté	Larg.	Haut.
SL #1	28	4/20/4 Gaz argon intercalaire WE	2	828	2180

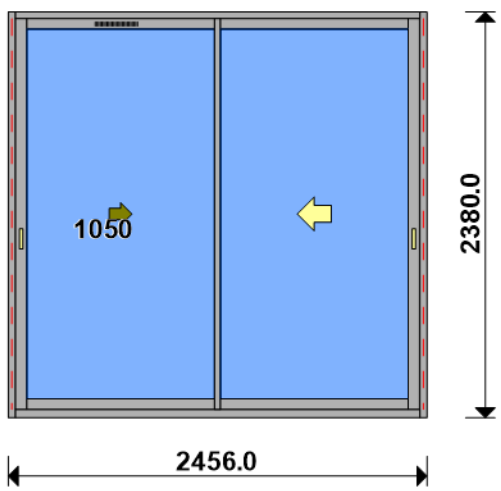
LOT :                      REPERE : 0000000005  
CHASSIS : Ouvrant 2Vtx / 2Rails CL32 CD  
Ouvrant à Droite  
COLORIS : Ouvrant:G2900              GRIS 2900 SABLE POUR PROFIL  
Qté = 1    Largeur    = 2400,0      Jeux G = +28,0 D = +28,0  
             Hauteur    = 2385,0      Jeux H = -5,0  
             H Poignée = 1050,0      Ep. Vitre    = 28,0 mm



Conception : CD VR + PAT120CDDC + DC2RI120CD + OC2V67C32D

Référence	Désignation	Coloris	Qté	Débit	Coupe			
AL								
N03123J	CHICANE SIMPLE RUPTURE NOIRE CL	PRI1 G2900	1	2294,8	90.0/ 90.0			M
N03127	CHICANE SIMPLE FROIDE CL32	PRI1 G2900	1	2294,8	90.0/ 90.0			M
N03631	ANODISE NATUREL RAIL ALU PREMON	NA	2	2372,0	90.0/ 90.0			T
U03023	MONTANT CD ISO 120 67CL	PRI1 G2900	2	2380,0	90.0/ 90.0			M
U03027	TRAVERSE HAUTE CD 67CL	PRI1 G2900	1	2400,0	90.0/ 90.0			T
U03034	TRAVERSE BASSE CD RECUP ISO 12	PRI1 G2900	1	2400,0	90.0/ 90.0			T
U03120	MONTANT DE TETE CL 32	PRI1 G2900	1	2294,8	90.0/ 90.0			M
U03122	TRAVERSE D'OUVRANT 67CL32	PRI1 G2900	4	1136,8	90.0/ 90.0			T
U03135	MONTANT OUVRANT RENFORCE CL32	PRI1 G2900	1	2294,8	90.0/ 90.0			M
AL								
A1039	BOUCHON ETANCH.TRAV.BASSE CD R	NOIR	1	paire				
A2000	PARE TEMPETE A VOLET	NOIR	1	pièce				
H03201	CHARIOT SIMPLE REGLABLE 80KG CL	B	4	pièce				
V53013	BOUCHON ANTIDEGONDAGE CHICANE C	NOIR	4	pièce				
V55006	PAIRE DE BOUCHON POUR RECUP EAU	NOIR	1	paire				
V55045	MOUSSES ETANCH BASSE PR DORM IS	NOIR	1	paire				
V55047	MOUSSES ETANCH HAUTE TOUTES ISO	NOIR	1	paire				
FE								
G-24080-00-0-1	GACHE PONCTUELLE A CLAMER	B	6	pièce				
G-25000-76-0-1	CREMONE SLIDELOCK L600 D200 3C	B	2	pièce				
LO								
BT150444	Pattes Isolation 120mm	B	10	pièce				
CPLG0085	Clameau losange dormant CD 67	B	10	pièce				
CTHBT0003	Cale de rupture TH pour BT	B	10	pièce				
SV								
INV101055	POIGNEE SARENA 20° DR	L2	2	pièce				
AL								
36206	BROSSE FEUTRE EP 8 - 67CL (100m	B	4,6	ml				
Référence	Ep	Désignation	Qté	Larg.	Haut.			
SL #1	28	4/20/4 Gaz argon intercalaire WE	2	1128	2180			

LOT :                      REPERE : 00000000006  
CHASSIS : Ouvrant 2Vtx / 2Rails CL32 CD  
Ouvrant à Droite  
COLORIS : Ouvrant:G2900              GRIS 2900 SABLE POUR PROFIL  
Qté = 1    Largeur    = 2400,0      Jeux G = +28,0 D = +28,0  
             Hauteur    = 2385,0      Jeux H = -5,0  
             H Poignée = 1050,0      Ep. Vitre    = 28,0 mm

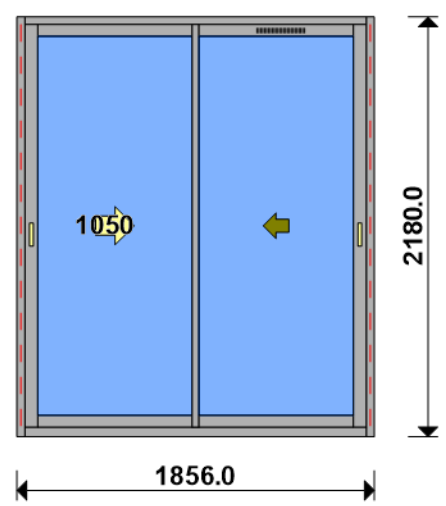


Conception : CD VR + PAT120CDDC + DC2RI120CD + OC2V67C32D + GV

Référence	Désignation	Coloris	Qté	Débit	Coupe			
AL								
N03123J	CHICANE SIMPLE RUPTURE NOIRE CL	PRI1 G2900	1	2294,8	90.0/ 90.0			M
N03127	CHICANE SIMPLE FROIDE CL32	PRI1 G2900	1	2294,8	90.0/ 90.0			M
N03631	ANODISE NATUREL RAIL ALU PREMON	NA	2	2372,0	90.0/ 90.0			T
U03023	MONTANT CD ISO 120 67CL	PRI1 G2900	2	2380,0	90.0/ 90.0			M
U03027	TRAVERSE HAUTE CD 67CL	PRI1 G2900	1	2400,0	90.0/ 90.0			T
U03034	TRAVERSE BASSE CD RECUP ISO 12	PRI1 G2900	1	2400,0	90.0/ 90.0			T
U03120	MONTANT DE TETE CL 32	PRI1 G2900	1	2294,8	90.0/ 90.0			M
U03122	TRAVERSE D'OUVRANT 67CL32	PRI1 G2900	4	1136,8	90.0/ 90.0			T
U03135	MONTANT OUVRANT RENFORCE CL32	PRI1 G2900	1	2294,8	90.0/ 90.0			M
AL								
A1039	BOUCHON ETANCH.TRAV.BASSE CD R	NOIR	1	paire				
A2000	PARE TEMPETE A VOLET	NOIR	1	pièce				
H03201	CHARIOT SIMPLE REGLABLE 80KG CL	B	4	pièce				
V53013	BOUCHON ANTIDEGONDAGE CHICANE C	NOIR	4	pièce				
V55006	PAIRE DE BOUCHON POUR RECUP EAU	NOIR	1	paire				
V55045	MOUSSES ETANCH BASSE PR DORM IS	NOIR	1	paire				
V55047	MOUSSES ETANCH HAUTE TOUTES ISO	NOIR	1	paire				
FE								
G-24080-00-0-1	GACHE PONCTUELLE A CLAMER	B	6	pièce				
G-25000-76-0-1	CREMONE SLIDELOCK L600 D200 3C	B	2	pièce				
LA								
GV	- Mortaise seule	B	1	pièce				
LO								
BT150444	Pattes Isolation 120mm	B	10	pièce				
CPLG0085	Clameau losange dormant CD 67	B	10	pièce				
CTHBT0003	Cale de rupture TH pour BT	B	10	pièce				
SV								
INV101055	POIGNEE SARENA 20° DR	L2	2	pièce				
AL								
36206	BROSSE FEUTRE EP 8 - 67CL (100m	B	4,6	ml				

Référence	Ep	Désignation	Qté	Larg.	Haut.
SL #1	28	4/20/4 Gaz argon intercalaire WE	2	1128	2180

LOT : REPERE : 00000000007  
CHASSIS : Ouvrant 2Vtx / 2Rails CL32 CD  
Ouvrant à Gauche  
COLORIS : Ouvrant:G2900 GRIS 2900 SABLE POUR PROFIL  
Qté = 1 Largeur = 1800,0 Jeux G = +28,0 D = +28,0  
Hauteur = 2185,0 Jeux H = -5,0  
H Poignée = 1050,0 Ep. Vitre = 28,0 mm

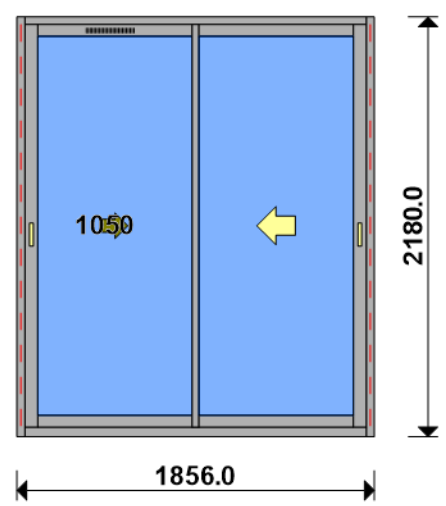


Conception : CD VR + PAT120CDDC + DC2RI120CD + OC2V67C32D + GV

Référence	Désignation	Coloris	Qté	Débit	Coupe			
AL								
N03123J	CHICANE SIMPLE RUPTURE NOIRE CL	PRI1 G2900	1	2094,8	90.0/ 90.0			M
N03127	CHICANE SIMPLE FROIDE CL32	PRI1 G2900	1	2094,8	90.0/ 90.0			M
N03631	ANODISE NATUREL RAIL ALU PREMON	NA	2	1772,0	90.0/ 90.0			T
U03023	MONTANT CD ISO 120 67CL	PRI1 G2900	2	2180,0	90.0/ 90.0			M
U03027	TRAVERSE HAUTE CD 67CL	PRI1 G2900	1	1800,0	90.0/ 90.0			T
U03034	TRAVERSE BASSE CD RECUP ISO 12	PRI1 G2900	1	1800,0	90.0/ 90.0			T
U03120	MONTANT DE TETE CL 32	PRI1 G2900	1	2094,8	90.0/ 90.0			M
U03122	TRAVERSE D'OUVRANT 67CL32	PRI1 G2900	4	836,8	90.0/ 90.0			T
U03135	MONTANT OUVRANT RENFORCE CL32	PRI1 G2900	1	2094,8	90.0/ 90.0			M
AL								
A1039	BOUCHON ETANCH.TRAV.BASSE CD R	NOIR	1	paire				
A2000	PARE TEMPETE A VOLET	NOIR	1	pièce				
H03201	CHARIOT SIMPLE REGLABLE 80KG CL	B	4	pièce				
V53013	BOUCHON ANTIDEGONDAGE CHICANE C	NOIR	4	pièce				
V55006	PAIRE DE BOUCHON POUR RECUP EAU	NOIR	1	paire				
V55045	MOUSSES ETANCH BASSE PR DORM IS	NOIR	1	paire				
V55047	MOUSSES ETANCH HAUTE TOUTES ISO	NOIR	1	paire				
FE								
G-24080-00-0-1	GACHE PONCTUELLE A CLAMER	B	6	pièce				
G-25000-76-0-1	CREMONE SLIDELOCK L600 D200 3C	B	2	pièce				
LA								
GV	- Mortaise seule	B	1	pièce				
LO								
BT150444	Pattes Isolation 120mm	B	10	pièce				
CPLG0085	Clameau losange dormant CD 67	B	10	pièce				
CTHBT0003	Cale de rupture TH pour BT	B	10	pièce				
SV								
INV101055	POIGNEE SARENA 20° DR	L2	2	pièce				
AL								
36206	BROSSE FEUTRE EP 8 - 67CL (100m	B	4,2	ml				

Référence	Ep	Désignation	Qté	Larg.	Haut.
SL #1	28	4/20/4 Gaz argon intercalaire WE	2	828	1980

LOT :                      REPERE : 00000000008  
CHASSIS : Ouvrant 2Vtx / 2Rails CL32 CD  
Ouvrant à Droite  
COLORIS : Ouvrant:G2900      GRIS 2900 SABLE POUR PROFIL  
Qté = 1    Largeur    = 1800,0    Jeux G = +28,0 D = +28,0  
             Hauteur    = 2185,0    Jeux H = -5,0  
             H Poignée = 1050,0    Ep. Vitre    = 28,0 mm



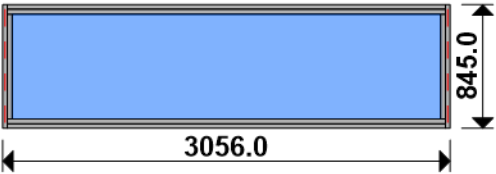
Conception : CD VR + PAT120CDDC + DC2RI120CD + OC2V67C32D + GV

Référence	Désignation	Coloris	Qté	Débit	Coupe			
AL								
N03123J	CHICANE SIMPLE RUPTURE NOIRE CL	PRI1 G2900	1	2094,8	90.0/ 90.0			M
N03127	CHICANE SIMPLE FROIDE CL32	PRI1 G2900	1	2094,8	90.0/ 90.0			M
N03631	ANODISE NATUREL RAIL ALU PREMON	NA	2	1772,0	90.0/ 90.0			T
U03023	MONTANT CD ISO 120 67CL	PRI1 G2900	2	2180,0	90.0/ 90.0			M
U03027	TRAVERSE HAUTE CD 67CL	PRI1 G2900	1	1800,0	90.0/ 90.0			T
U03034	TRAVERSE BASSE CD RECUP ISO 12	PRI1 G2900	1	1800,0	90.0/ 90.0			T
U03120	MONTANT DE TETE CL 32	PRI1 G2900	1	2094,8	90.0/ 90.0			M
U03122	TRAVERSE D'OUVRANT 67CL32	PRI1 G2900	4	836,8	90.0/ 90.0			T
U03135	MONTANT OUVRANT RENFORCE CL32	PRI1 G2900	1	2094,8	90.0/ 90.0			M
AL								
A1039	BOUCHON ETANCH.TRAV.BASSE CD R	NOIR	1	paire				
A2000	PARE TEMPETE A VOLET	NOIR	1	pièce				
H03201	CHARIOT SIMPLE REGLABLE 80KG CL	B	4	pièce				
V53013	BOUCHON ANTIDEGONDAGE CHICANE C	NOIR	4	pièce				
V55006	PAIRE DE BOUCHON POUR RECUP EAU	NOIR	1	paire				
V55045	MOUSSES ETANCH BASSE PR DORM IS	NOIR	1	paire				
V55047	MOUSSES ETANCH HAUTE TOUTES ISO	NOIR	1	paire				
FE								
G-24080-00-0-1	GACHE PONCTUELLE A CLAMER	B	6	pièce				
G-25000-76-0-1	CREMONE SLIDELOCK L600 D200 3C	B	2	pièce				
LA								
GV	- Mortaise seule	B	1	pièce				
LO								
BT150444	Pattes Isolation 120mm	B	10	pièce				
CPLG0085	Clameau losange dormant CD 67	B	10	pièce				
CTHBT0003	Cale de rupture TH pour BT	B	10	pièce				
SV								
INV101055	POIGNEE SARENA 20° DR	L2	2	pièce				
AL								
36206	BROSSE FEUTRE EP 8 - 67CL (100m	B	4,2	ml				

Référence	Ep	Désignation	Qté	Larg.	Haut.
SL #1	28	4/20/4 Gaz argon intercalaire WE	2	828	1980



LOT :                      REPERE : 00000000009  
CHASSIS : FIXE 67FR RECT. (Parcloses/Joints) F37I  
COLORIS : Ouvrant:G2900      GRIS 2900 SABLE POUR PROFIL  
Qté = 1    Largeur    = 3000,0      Jeux G = +28,0 D = +28,0  
         Hauteur    = 850,0      Jeux H = -5,0  
         H Poignée = 0,1      Ep. Vitre    = 28,0 mm



Conception : CD VR + PAT120CDDC + D120F37A67 + FIXE67 35

Référence	Désignation	Coloris	Qté	Débit	Coupe			
AL								
U43060	TRAVERSE HAUTE C.DROITE-TOUTE I	PRI1 G2900	1	3000,0	90.0/ 90.0			T
U43062	MONTANT COUPE DROITE ISO 120 6	PRI1 G2900	2	845,0	90.0/ 90.0			M
U43065	TRAVERSE BASSE C.DROITE-ISO 100	PRI1 G2900	1	3000,0	90.0/ 90.0			T
L20X30	CORNIERE ALU 20x30x2	PRI1 G2900	1	3000,0	90.0/ 90.0			T
N99852	PARCLOSE DE SECURITE 23 MM - H	PRI1 G2900	2	709,2	90.0/ 90.0			M
N99852	PARCLOSE DE SECURITE 23 MM - H	PRI1 G2900	2	2990,0	90.0/ 90.0			T

AL								
66028	SUPPORT CALE VITRAGE FIXE 28/36	B	4	pièce				
A1039	BOUCHON ETANCH.TRAV.BASSE CD R	NOIR	1	paire				
V59017	JOINT VERROU GRIS PARCLOSES LAQ	B	34	pièce				
V59034	PAIRE EMBOUT CACHE COUPE MONTAN	NOIR	2	paire				
V90008	PAIRE FLASQUES POUR TRAVERSE U4	NOIR	1	paire				
V90010	PAIRE FLASQUES POUR TRAVERSE U4	NOIR	1	paire				
LO								
BT150444	Pattes Isolation 120mm	B	4	pièce				
CPLG0085	Clameau losange dormant CD 67	B	4	pièce				
CTHBT0003	Cale de rupture TH pour BT	B	4	pièce				

AL								
36400	JOINT BOURRE INT. 6 à 8 MM	NOIR	7,3	ml				
66401	JOINT UNIVERSEL BATTUE FEUILLUR	NOIR	7,3	ml				

Référence	Ep	Désignation	Qté	Larg.	Haut.
SL #1	28	4/20/4 Gaz argon intercalaire WE	1	2953	742

FICHE DE FABRICATION

Affaire : 2024010147 LOGIS CASTELLE

Client : 0110 CD MENUISERIE

LOT : REPERE : 0000000010

CHASSIS : Ouvrant 2Vtx / 2Rails CL32 CD

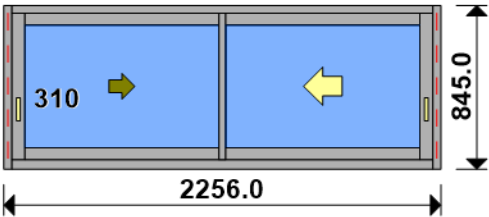
Ouvrant à Droite

COLORIS : Ouvrant:G2900 GRIS 2900 SABLE POUR PROFIL

Qté = 1 Largeur = 2200,0 Jeux G = +28,0 D = +28,0

Hauteur = 850,0 Jeux H = -5,0

H Poignée = 310,0 Ep. Vitre = 28,0 mm



Conception : CD VR + PAT120CDDC + DC2RI120CD + OC2V67C32D

Référence	Désignation	Coloris	Qté	Débit	Coupe			
AL								
L20X30	CORNIERE ALU 20x30x2	PRI1 G2900	1	2200,0	90.0/ 90.0			T
N03123J	CHICANE SIMPLE RUPTURE NOIRE CL	PRI1 G2900	1	759,8	90.0/ 90.0			M
N03127	CHICANE SIMPLE FROIDE CL32	PRI1 G2900	1	759,8	90.0/ 90.0			M
N03631	ANODISE NATUREL RAIL ALU PREMON	NA	2	2172,0	90.0/ 90.0			T
U03020	TRAVERSE BASSE CD ISO 120-140 6	PRI1 G2900	1	2200,0	90.0/ 90.0			T
U03023	MONTANT CD ISO 120 67CL	PRI1 G2900	2	845,0	90.0/ 90.0			M
U03027	TRAVERSE HAUTE CD 67CL	PRI1 G2900	1	2200,0	90.0/ 90.0			T
U03120	MONTANT DE TETE CL 32	PRI1 G2900	2	759,8	90.0/ 90.0			M
U03122	TRAVERSE D'OUVRANT 67CL32	PRI1 G2900	4	1036,8	90.0/ 90.0			T

AL								
A1039	BOUCHON ETANCH.TRAV.BASSE CD R	NOIR	1	paire				
A2000	PARE TEMPETE A VOLET	NOIR	1	pièce				
H03201	CHARIOT SIMPLE REGLABLE 80KG CL	B	4	pièce				
V53013	BOUCHON ANTIDEGONDAGE CHICANE C	NOIR	4	pièce				
V55045	MOUSSES ETANCH BASSE PR DORM IS	NOIR	1	paire				
V55047	MOUSSES ETANCH HAUTE TOUTES ISO	NOIR	1	paire				
FE								
G-24080-00-0-1	GACHE PONCTUELLE A CLAMER	B	4	pièce				
G-25000-73-0-1	CREMONE SLIDELOCK L300 D150 1C	B	2	pièce				
LO								
BT150444	Pattes Isolation 120mm	B	4	pièce				
CPLG0085	Clameau losange dormant CD 67	B	4	pièce				
CTHBT0003	Cale de rupture TH pour BT	B	4	pièce				
SV								
INV101055	POIGNEE SARENA 20° DR	L2	2	pièce				

AL								
36206	BROSSE FEUTRE EP 8 - 67CL (100m	B	1,5	ml				

Référence	Ep	Désignation	Qté	Larg.	Haut.
SL					
#1	28	4/20/4 Gaz argon intercalaire WE	2	1028	645

FICHE DE FABRICATION

Affaire : 2024010147 LOGIS CASTELLE

Client : 0110 CD MENUISERIE

LOT : REPERE : 0000000011

CHASSIS : Ouvrant 2Vtx / 2Rails CL32 CD

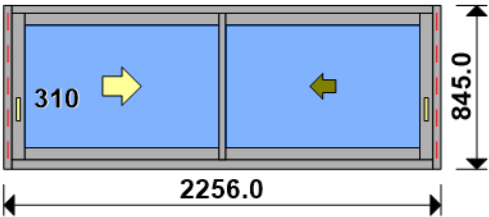
Ouvrant à Gauche

COLORIS : Ouvrant:G2900 GRIS 2900 SABLE POUR PROFIL

Qté = 1 Largeur = 2200,0 Jeux G = +28,0 D = +28,0

Hauteur = 850,0 Jeux H = -5,0

H Poignée = 310,0 Ep. Vitre = 28,0 mm



Conception : CD VR + PAT120CDDC + DC2RI120CD + OC2V67C32D

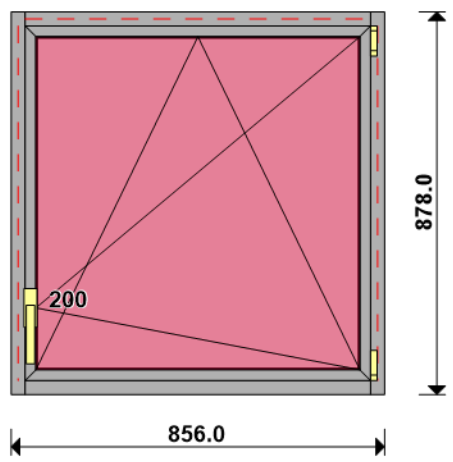
Référence	Désignation	Coloris	Qté	Débit	Coupe			
AL								
L20X30	CORNIERE ALU 20x30x2	PRI1 G2900	1	2200,0	90.0/ 90.0			T
N03123J	CHICANE SIMPLE RUPTURE NOIRE CL	PRI1 G2900	1	759,8	90.0/ 90.0			M
N03127	CHICANE SIMPLE FROIDE CL32	PRI1 G2900	1	759,8	90.0/ 90.0			M
N03631	ANODISE NATUREL RAIL ALU PREMON	NA	2	2172,0	90.0/ 90.0			T
U03020	TRAVERSE BASSE CD ISO 120-140 6	PRI1 G2900	1	2200,0	90.0/ 90.0			T
U03023	MONTANT CD ISO 120 67CL	PRI1 G2900	2	845,0	90.0/ 90.0			M
U03027	TRAVERSE HAUTE CD 67CL	PRI1 G2900	1	2200,0	90.0/ 90.0			T
U03120	MONTANT DE TETE CL 32	PRI1 G2900	2	759,8	90.0/ 90.0			M
U03122	TRAVERSE D'OUVRANT 67CL32	PRI1 G2900	4	1036,8	90.0/ 90.0			T

AL								
A1039	BOUCHON ETANCH.TRAV.BASSE CD R	NOIR	1	paire				
A2000	PARE TEMPETE A VOLET	NOIR	1	pièce				
H03201	CHARIOT SIMPLE REGLABLE 80KG CL	B	4	pièce				
V53013	BOUCHON ANTIDEGONDAGE CHICANE C	NOIR	4	pièce				
V55045	MOUSSES ETANCH BASSE PR DORM IS	NOIR	1	paire				
V55047	MOUSSES ETANCH HAUTE TOUTES ISO	NOIR	1	paire				
FE								
G-24080-00-0-1	GACHE PONCTUELLE A CLAMER	B	4	pièce				
G-25000-73-0-1	CREMONE SLIDELOCK L300 D150 1C	B	2	pièce				
LO								
BT150444	Pattes Isolation 120mm	B	4	pièce				
CPLG0085	Clameau losange dormant CD 67	B	4	pièce				
CTHBT0003	Cale de rupture TH pour BT	B	4	pièce				
SV								
INV101055	POIGNEE SARENA 20° DR	L2	2	pièce				

AL								
36206	BROSSE FEUTRE EP 8 - 67CL (100m	B	1,5	ml				

Référence	Ep	Désignation	Qté	Larg.	Haut.
SL					
#1	28	4/20/4 Gaz argon intercalaire WE	2	1028	645

LOT :                      REPERE : 0000000012  
CHASSIS : Ouvrant 1V N21126                      OC\_G16\_F37  
Ouvrant à Droite  
COLORIS : Ouvrant:G2900                      GRIS 2900 SABLE POUR PROFIL  
Qté = 2    Largeur    =    800,0    Jeux G = +28,0 D = +28,0  
             Hauteur    =    850,0    Jeux H = +28,0  
             H Poignée =    200,0    Ep. Vitre    =    28,8 mm



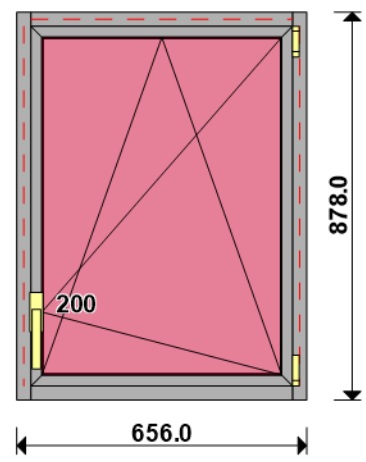
Conception : CD NO VR + PAT120CDDC + D120F37A67 + 01N21126F + 0/OB10

Référence	Désignation	Coloris	Qté	Débit	Coupe			
AL								
U43060	TRAVERSE HAUTE C.DROITE-TOUTE I	PRI1 G2900	2	800,0	90.0/ 90.0			T
U43062	MONTANT COUPE DROITE ISO 120 6	PRI1 G2900	4	878,0	90.0/ 90.0			M
U43065	TRAVERSE BASSE C.DROITE-ISO 100	PRI1 G2900	2	800,0	90.0/ 90.0			T
AK								
HFO	Valeur Hfo =	B	2	787,6	VV/VV			M
LFO	Valeur Lfo =	B	2	765,4	VV/VV			T
AL								
L20X30	CORNIERE ALU 20x30x2	PRI1 G2900	2	800,0	90.0/ 90.0			T
N21126	OUV. SERVICE CACH FROID .G16-28	PRI1 G2900	4	805,4	45.0/ 45.0			T
N21126	OUV. SERVICE CACH FROID .G16-28	PRI1 G2900	4	827,6	45.0/ 45.0			M
P1060	TAPEE SUPERIEURE COUPE DROITE D	PRI1 G2900	2	800,0	90.0/ 90.0			T
V31402	PARCLOSE OC POUR VITRAGE 24/28/	NOIR	4	654,8	90.0/ 90.0			T
V31402	PARCLOSE OC POUR VITRAGE 24/28/	NOIR	4	677,0	90.0/ 90.0			M
AL								
84534	VIS TBL N8 (4.2) X 100 SR2 PILO	B	8	pièce				
A1039	BOUCHON ETANCH.TRAV.BASSE CD R	NOIR	2	paire				
V41003	EQUERRE A PION POUR CAGE 33X19.	B	8	pièce				
V46030	EQUERRE ALIGNEMENT BATTUE OUVRA	B	8	pièce				
V55107	PIECE D'ANGLE ETANCHEITE NEZ OC	B	8	pièce				
V59014	**** PAS ENCORE DISPONIBLE ****	NOIR	8	pièce				
V59034	PAIRE EMBOUT CACHE COUPE MONTAN	NOIR	4	paire				
V6001	VIS INOX 4.2 X 11	B	4	pièce				
V62003	**** PAS ENCORE DISPONIBLE ****	B	12	pièce				
V90008	PAIRE FLASQUES POUR TRAVERSE U4	NOIR	2	paire				
V90010	PAIRE FLASQUES POUR TRAVERSE U4	NOIR	2	paire				
FT								
6-28072-33-0-7	Poignée standard	B	2	unité				
6-31512-08-0-1	Têtière de Compas UNI-JET 751-1	B	2	pièce				
6-32012-00-0-1	Verr. Inf. AD L220	B	2	unité				
6-32021-00-0-1	Renvoi d'angle standard 1GV	B	2	unité				
6-32075-05-0-1	Verrouillage stand. L535 1 GV	B	2	unité				
6-36026-06-0-1	Palier de compas UNI-JET D	B	2	unité				
6-36180-01-0-1	Douille à broches UNI-JET D	B	2	unité				
6-36882-25-0-1	Support d'angle 100 kg UNI-JET	B	2	unité				
6-40247-20-R-1	Compas OB UNI-JET D 751-1450	B	2	unité				
9-13255-40-0-1	Vis TF M5 X 40	B	4	unité				
9-41796-00-0-1	Rampe	B	2	unité				
9-42683-00-0-6	Cache support d'angle UNI-JET D	B	2	unité				
9-47334-01-0-6	Cache palier de compas UNI-JET	B	2	unité				
9-47783-01-0-6	Cache douille UNI-JET D	B	2	unité				
9-47795-01-0-6	Cache fiche compas UNI-JET D	B	2	unité				
9-48898-00-0-1	Axe de palier de compas UNI-JET	B	2	unité				
E-19550-61-0-1	Gâche galet	B	8	pièce				
G-22140-00-0-1	Cr. OB s/rampe DF F7.5 L810 D20	B	2	unité				
G-22299-61-0-1	GACHE GALET ACIER SE/OB	B	2	unité				
K-16467-13-R-1	Anti-fausse manoeuvre axe 9	B	2	unité				
LO								
BT150444	Pattes Isolation 120mm	B	12	pièce				
CPLG0085	Clameau losange dormant CD 67	B	12	pièce				

Référence	Désignation	Coloris	Qté	Débit	Coupe			
CTHBT0003	Cale de rupture TH pour BT	B	12	pièce				
AL 66401	JOINT UNIVERSEL BATTUE FEUILLUR	NOIR	11,9	ml				

Référence	Ep	Désignation	Qté	Larg.	Haut.
SL #5	29	44-6/14/4 Gaz argon intercalaire WE	2	728	750

LOT : REPERE : 00000000013  
CHASSIS : Ouvrant 1V N21126 OC\_G16\_F37  
Ouvrant à Droite  
COLORIS : Ouvrant:G2900 GRIS 2900 SABLE POUR PROFIL  
Qté = 2 Largeur = 600,0 Jeux G = +28,0 D = +28,0  
Hauteur = 850,0 Jeux H = +28,0  
H Poignée = 200,0 Ep. Vitre = 28,8 mm



Conception : CD NO VR + PAT120CDDC + D120F37A67 + 01N21126F + 0/OB10

Référence	Désignation	Coloris	Qté	Débit	Coupe			
AL								
U43060	TRAVERSE HAUTE C.DROITE-TOUTE I	PRI1 G2900	2	600,0	90.0/ 90.0			T
U43062	MONTANT COUPE DROITE ISO 120 6	PRI1 G2900	4	878,0	90.0/ 90.0			M
U43065	TRAVERSE BASSE C.DROITE-ISO 100	PRI1 G2900	2	600,0	90.0/ 90.0			T
AK								
HFO	Valeur Hfo =	B	2	787,6	vv/vv			M
LFO	Valeur Lfo =	B	2	565,4	vv/vv			T
AL								
L20X30	CORNIERE ALU 20x30x2	PRI1 G2900	2	600,0	90.0/ 90.0			T
N21126	OUV. SERVICE CACH FROID .G16-28	PRI1 G2900	4	605,4	45.0/ 45.0			T
N21126	OUV. SERVICE CACH FROID .G16-28	PRI1 G2900	4	827,6	45.0/ 45.0			M
P1060	TAPEE SUPERIEURE COUPE DROITE D	PRI1 G2900	2	600,0	90.0/ 90.0			T
V31402	PARCLOSE OC POUR VITRAGE 24/28/	NOIR	4	454,8	90.0/ 90.0			T
V31402	PARCLOSE OC POUR VITRAGE 24/28/	NOIR	4	677,0	90.0/ 90.0			M
AL								
84534	VIS TBL N8 (4.2) X 100 SR2 PILO	B	8	pièce				
A1039	BOUCHON ETANCH.TRAV.BASSE CD R	NOIR	2	paire				
V41003	EQUERRE A PION POUR CAGE 33X19.	B	8	pièce				
V46030	EQUERRE ALIGNEMENT BATTUE OUVRA	B	8	pièce				
V55107	PIECE D'ANGLE ETANCHEITE NEZ OC	B	8	pièce				
V59014	**** PAS ENCORE DISPONIBLE ****	NOIR	8	pièce				
V59034	PAIRE EMBOUT CACHE COUPE MONTAN	NOIR	4	paire				
V6001	VIS INOX 4.2 X 11	B	4	pièce				
V62003	**** PAS ENCORE DISPONIBLE ****	B	12	pièce				
V90008	PAIRE FLASQUES POUR TRAVERSE U4	NOIR	2	paire				
V90010	PAIRE FLASQUES POUR TRAVERSE U4	NOIR	2	paire				
FT								
6-28072-33-0-7	Poignée standard	B	2	unité				
6-31512-06-0-1	Têtière de Compas UNI-JET 501-7	B	2	pièce				
6-32012-00-0-1	Verr. Inf. AD L220	B	2	unité				
6-32021-00-0-1	Renvoi d'angle standard 1GV	B	2	unité				
6-32075-05-0-1	Verrouillage stand. L535 1 GV	B	2	unité				
6-36026-06-0-1	Palier de compas UNI-JET D	B	2	unité				
6-36180-01-0-1	Douille à broches UNI-JET D	B	2	unité				
6-36882-25-0-1	Support d'angle 100 kg UNI-JET	B	2	unité				
6-40246-20-R-1	Compas OB UNI-JET D 280-500	B	2	unité				
9-13255-40-0-1	Vis TF M5 X 40	B	4	unité				
9-41796-00-0-1	Rampe	B	2	unité				
9-42683-00-0-6	Cache support d'angle UNI-JET D	B	2	unité				
9-47334-01-0-6	Cache palier de compas UNI-JET	B	2	unité				
9-47783-01-0-6	Cache douille UNI-JET D	B	2	unité				
9-47795-01-0-6	Cache fiche compas UNI-JET D	B	2	unité				
9-48898-00-0-1	Axe de palier de compas UNI-JET	B	2	unité				
E-19550-61-0-1	Gâche galet	B	6	pièce				
G-22140-00-0-1	Cr. OB s/rampe DF F7.5 L810 D20	B	2	unité				
G-22299-61-0-1	GACHE GALET ACIER SE/OB	B	2	unité				
K-16467-13-R-1	Anti-fausse manoeuvre axe 9	B	2	unité				
LO								
BT150444	Pattes Isolation 120mm	B	12	pièce				
CPLG0085	Clameau losange dormant CD 67	B	12	pièce				

Référence	Désignation	Coloris	Qté	Débit	Coupe			
CTHBT0003	Cale de rupture TH pour BT	B	12	pièce				

AL 66401	JOINT UNIVERSEL BATTUE FEUILLUR	NOIR	10,3	ml				
-------------	---------------------------------	------	------	----	--	--	--	--

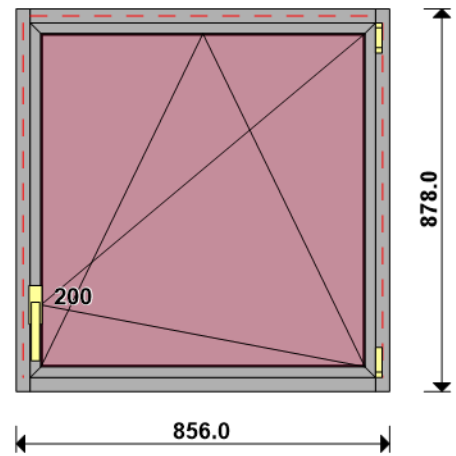
Référence	Ep	Désignation	Qté	Larg.	Haut.
SL #5	29	44-6/14/4 Gaz argon intercalaire WE	2	528	750

FICHE DE FABRICATION

Affaire : 2024010147 LOGIS CASTELLE

Client : 0110      CD MENUISERIE

LOT :      REPERE : 0000000014  
CHASSIS : Ouvrant 1V N21126      OC\_G16\_F37  
Ouvrant à Droite  
COLORIS : Ouvrant:G2900      GRIS 2900 SABLE POUR PROFIL  
Qté = 1    Largeur    = 800,0    Jeux G = +28,0 D = +28,0  
             Hauteur    = 850,0    Jeux H = +28,0  
             H Poignée = 200,0    Ep. Vitre    = 28,8 mm



Conception : CD NO VR + PAT120CDDC + D120F37A67 + 01N21126F + 0/OB10

Référence	Désignation	Coloris	Qté	Débit	Coupe			
AL								
U43060	TRAVERSE HAUTE C.DROITE-TOUTE I	PRI1 G2900	1	800,0	90.0/ 90.0			T
U43062	MONTANT COUPE DROITE ISO 120 6	PRI1 G2900	2	878,0	90.0/ 90.0			M
U43065	TRAVERSE BASSE C.DROITE-ISO 100	PRI1 G2900	1	800,0	90.0/ 90.0			T
AK								
HFO	Valeur Hfo =	B	1	787,6	VV/VV			M
LFO	Valeur Lfo =	B	1	765,4	VV/VV			T
AL								
L20X30	CORNIERE ALU 20x30x2	PRI1 G2900	1	800,0	90.0/ 90.0			T
N21126	OUV. SERVICE CACH FROID .G16-28	PRI1 G2900	2	805,4	45.0/ 45.0			T
N21126	OUV. SERVICE CACH FROID .G16-28	PRI1 G2900	2	827,6	45.0/ 45.0			M
P1060	TAPEE SUPERIEURE COUPE DROITE D	PRI1 G2900	1	800,0	90.0/ 90.0			T
V31402	PARCLOSE OC POUR VITRAGE 24/28/	NOIR	2	654,8	90.0/ 90.0			T
V31402	PARCLOSE OC POUR VITRAGE 24/28/	NOIR	2	677,0	90.0/ 90.0			M
AL								
84534	VIS TBL N8 (4.2) X 100 SR2 PILO	B	4	pièce				
A1039	BOUCHON ETANCH.TRAV.BASSE CD R	NOIR	1	paire				
V41003	EQUERRE A PION POUR CAGE 33X19.	B	4	pièce				
V46030	EQUERRE ALIGNEMENT BATTUE OUVRA	B	4	pièce				
V55107	PIECE D'ANGLE ETANCHEITE NEZ OC	B	4	pièce				
V59014	**** PAS ENCORE DISPONIBLE ****	NOIR	4	pièce				
V59034	PAIRE EMBOUT CACHE COUPE MONTAN	NOIR	2	paire				
V6001	VIS INOX 4.2 X 11	B	2	pièce				
V62003	**** PAS ENCORE DISPONIBLE ****	B	6	pièce				
V90008	PAIRE FLASQUES POUR TRAVERSE U4	NOIR	1	paire				
V90010	PAIRE FLASQUES POUR TRAVERSE U4	NOIR	1	paire				
FT								
6-28072-33-0-7	Poignée standard	B	1	unité				
6-31512-08-0-1	Têtière de Compas UNI-JET 751-1	B	1	pièce				
6-32012-00-0-1	Verr. Inf. AD L220	B	1	unité				
6-32021-00-0-1	Renvoi d'angle standard 1GV	B	1	unité				
6-32075-05-0-1	Verrouillage stand. L535 1 GV	B	1	unité				
6-36026-06-0-1	Palier de compas UNI-JET D	B	1	unité				
6-36180-01-0-1	Douille à broches UNI-JET D	B	1	unité				
6-36882-25-0-1	Support d'angle 100 kg UNI-JET	B	1	unité				
6-40247-20-R-1	Compas OB UNI-JET D 751-1450	B	1	unité				
9-13255-40-0-1	Vis TF M5 X 40	B	2	unité				
9-41796-00-0-1	Rampe	B	1	unité				
9-42683-00-0-6	Cache support d'angle UNI-JET D	B	1	unité				
9-47334-01-0-6	Cache palier de compas UNI-JET	B	1	unité				
9-47783-01-0-6	Cache douille UNI-JET D	B	1	unité				
9-47795-01-0-6	Cache fiche compas UNI-JET D	B	1	unité				
9-48898-00-0-1	Axe de palier de compas UNI-JET	B	1	unité				
E-19550-61-0-1	Gâche galet	B	4	pièce				
G-22140-00-0-1	Cr. OB s/rampe DF F7.5 L810 D20	B	1	unité				
G-22299-61-0-1	GACHE GALET ACIER SE/OB	B	1	unité				
K-16467-13-R-1	Anti-fausse manoeuvre axe 9	B	1	unité				
LO								
BT150444	Pattes Isolation 120mm	B	6	pièce				
CPLG0085	Clameau losange dormant CD 67	B	6	pièce				



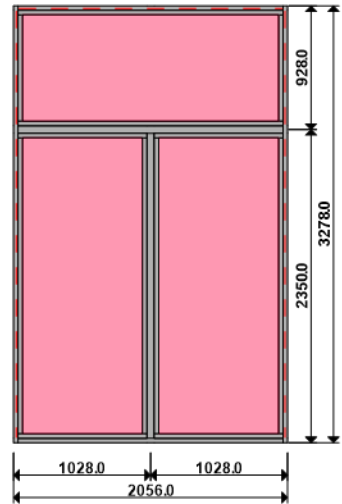
Référence	Désignation	Coloris	Qté	Débit	Coupe			
CTHBT0003	Cale de rupture TH pour BT	B	6	pièce				

AL								
66401	JOINT UNIVERSEL BATTUE FEUILLUR	NOIR	5,9	ml				

Référence	Ep	Désignation	Qté	Larg.	Haut.
SL #5.1	29	44-6/14/4 Gaz argon intercalaire WE imprimé 200	1	728	750

LOT :                      REPERE : 0000000015  
OSSATURE DU CHASSIS COMPOSE ET CHASSIS INTERIEURS  
Ensemble(s) comprenant :

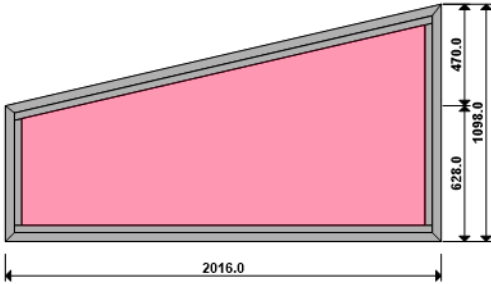
COLORIS : Ouvrant:G2900                      GRIS 2900 SABLE POUR PROFIL  
Qté = 1    Largeur     = 2000,0       Jeux G = +28,0 D = +28,0  
              Hauteur    = 3250,0       Jeux H = +28,0



Référence	Désignation	Coloris	Qté	Débit	Coupe			
AL								
U43064	MONTANT COUPE DROITE ISO 160 6	PRI1 G2900	2	3278,0	90.0/ 90.0			M
U43611	TRAVERSE INTER / MENEAU HT 128.	PRI1 G2900	1	2289,8	90.0/ 90.0			M
U43060	TRAVERSE HAUTE C.DROITE-TOUTE I	PRI1 G2900	1	2000,0	90.0/ 90.0			T
U43066	TRAVERSE BASSE C.DROITE-ISO 140	PRI1 G2900	1	2000,0	90.0/ 90.0			T
U43611	TRAVERSE INTER / MENEAU HT 128.	PRI1 G2900	1	1990,0	90.0/ 90.0			T
N99852	PARCLOSE DE SECURITE 23 MM - H	PRI1 G2900	2	797,8	90.0/ 90.0			M
N99852	PARCLOSE DE SECURITE 23 MM - H	PRI1 G2900	4	967,7	90.0/ 90.0			T
N99852	PARCLOSE DE SECURITE 23 MM - H	PRI1 G2900	2	1990,0	90.0/ 90.0			T
N99852	PARCLOSE DE SECURITE 23 MM - H	PRI1 G2900	4	2219,8	90.0/ 90.0			M
N99932	RALLONGE ISO COUPE DROITE +20 M	PRI1 G2900	2	3278,0	90.0/ 90.0			M
P1063	TAPEE SUPERIEURE COUPE DROITE D	PRI1 G2900	1	2000,0	90.0/ 90.0			T
AL								
66028	SUPPORT CALE VITRAGE FIXE 28/36	B	12	pièce				
81022	PARE TEMPETE SANS CLAPET	NOIR	6	pièce				
84026	VIS SPECIALE BARRETTE 4.3X16 MM	B	8	pièce				
A1039	BOUCHON ETANCH.TRAV.BASSE CD R	NOIR	1	paire				
V47035	PAIRE CAVALIER LIAISON BATTUE E	B	6	paire				
V55037	**** PAS ENCORE DISPONIBLE ****	B	2	paire				
V55038	**** PAS ENCORE DISPONIBLE ****	B	4	pièce				
V59017	JOINT VERROU GRIS PARCLOSES LAQ	B	86	pièce				
V59034	PAIRE EMBOUT CACHE COUPE MONTAN	NOIR	2	paire				
V6001	VIS INOX 4.2 X 11	B	25	pièce				
V72008	ASSEMBLAGE DROIT HT 41.3 MM	B	4	pièce				
V72010	ASSEMBLAGE DROIT HT 41.3 MM	B	4	pièce				
V72015	PATTE BT DE 167 MM POUR ISO 180	B	19	pièce				
V90009	PAIRE FLASQUES POUR TRAVERSE U4	NOIR	1	paire				
V90010	PAIRE FLASQUES POUR TRAVERSE U4	NOIR	1	paire				
V90020	***** PAS ENCORE DISPONIBLE **	B	4	pièce				
V90022	***** PAS ENCORE DISPONIBLE **	B	4	pièce				
LO								
CPLG0085	Clameau losange dormant CD 67	B	19	pièce				
CTHBT0003	Cale de rupture TH pour BT	B	19	pièce				
AL								
41100	JOINT BOURRE INT. 3,5 à 7 MM	B	17,9	ml				
66401	JOINT UNIVERSEL BATTUE FEUILLUR	NOIR	17,9	ml				
Référence	Ep	Désignation	Qté	Larg.	Haut.			
SL								
#4	29	44 <sup>2</sup> /16/4 Gaz argon intercalaire WE	2	930	2253			
#4	29	44 <sup>2</sup> /16/4 Gaz argon intercalaire WE	1	1953	831			

LOT : REPERE : 0000000017  
OSSATURE DU CHASSIS COMPOSE ET CHASSIS INTERIEURS  
Ensemble(s) comprenant :

COLORIS : Ouvrant:G2900 GRIS 2900 SABLE POUR PROFIL  
Qté = 1 Largeur = 2016,0  
Hauteur = 1098,0

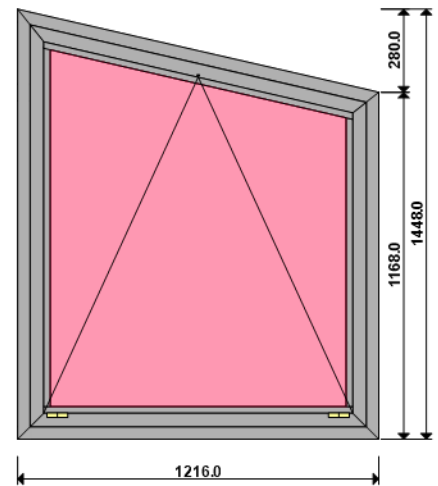


Référence	Désignation	Coloris	Qté	Débit	Coupe			
AL								
N99903	TAPEE DE 53.6 MM- HT 50 MM	PRI1 G2900	1	2065,7	76.9/ 76.9			I
P8013	CJ PLAT 30 MM AVEC DEBORD 4 MM	PRI1 G2900	1	2123,1	51.6/ 38.4			I
U43005	DORMANT FRAPPE 2 CT HAUTEUR 78.	PRI1 G2900	1	2070,1	51.6/ 38.4			I
N99903	TAPEE DE 53.6 MM- HT 50 MM	PRI1 G2900	1	715,3	90.0/ 76.9			M
N99903	TAPEE DE 53.6 MM- HT 50 MM	PRI1 G2900	1	1193,3	76.9/ 90.0			M
P8013	CJ PLAT 30 MM AVEC DEBORD 4 MM	PRI1 G2900	1	674,2	45.0/ 51.6			M
P8013	CJ PLAT 30 MM AVEC DEBORD 4 MM	PRI1 G2900	1	1156,4	38.4/ 45.0			M
U43005	DORMANT FRAPPE 2 CT HAUTEUR 78.	PRI1 G2900	1	628,0	45.0/ 51.6			M
U43005	DORMANT FRAPPE 2 CT HAUTEUR 78.	PRI1 G2900	1	1098,0	38.4/ 45.0			M
L20X30	CORNIERE ALU 20x30x2	PRI1 G2900	1	2000,4	90.0/ 90.0			T
N99987	BAVETTE POUR ISO Lg = 74 MM	PRI1 G2900	1	2000,4	90.0/ 90.0			T
P8013	CJ PLAT 30 MM AVEC DEBORD 4 MM	PRI1 G2900	1	2067,6	45.0/ 45.0			T
U43005	DORMANT FRAPPE 2 CT HAUTEUR 78.	PRI1 G2900	1	2016,0	45.0/ 45.0			T
N99852	PARCLOSE DE SECURITE 23 MM - H	PRI1 G2900	1	491,7	90.0/ 76.9			M
N99852	PARCLOSE DE SECURITE 23 MM - H	PRI1 G2900	1	935,5	76.9/ 90.0			M
N99852	PARCLOSE DE SECURITE 23 MM - H	PRI1 G2900	1	1934,0	90.0/ 90.0			T
N99852	PARCLOSE DE SECURITE 23 MM - H	PRI1 G2900	1	1995,1	76.9/ 76.9			T
AK								
TAP_R7.8	Retour 7.8 Débit H+42.2mm	B	3					
AL								
66010	EQUERRE TIRAGE FEUILLURE HT 13.	NOIR	2	pièce				
66028	SUPPORT CALE VITRAGE FIXE 28/36	B	4	pièce				
81022	PARE TEMPETE SANS CLAPET	NOIR	5	pièce				
81710	VM TF M5 X 16 T25 - INOX	B	16	unité				
V42006	EQUERRE A VISSER PR CAGE 13.4	B	4	pièce				
V42043	EQUERRE ANGLE VARIAB.CH 13.4 X	B	4	pièce				
V47035	PAIRE CAVALIER LIAISON BATTUE E	B	1	paire				
V59017	JOINT VERROU GRIS PARCLOSES LAQ	B	26	pièce				
V6001	VIS INOX 4.2 X 11	B	13	pièce				
V70063	VIS pour V42006	B	8	pièce				
AL								
41100	JOINT BOURRE INT. 3,5 à 7 MM	B	5,4	ml				
66401	JOINT UNIVERSEL BATTUE FEUILLUR	NOIR	5,4	ml				

Référence	Ep	Désignation	Qté	Larg.	Haut.
SL #4	29	44 <sup>2</sup> /16/4 Gaz argon intercalaire WE Le vitrage ci-dessus est en Trapèze	1	1897	963 521

LOT : REPERE : 0000000018  
OSSATURE DU CHASSIS COMPOSE ET CHASSIS INTERIEURS  
Ensemble(s) comprenant :

COLORIS : Ouvrant:G2900 GRIS 2900 SABLE POUR PROFIL  
Qté = 1 Largeur = 1216,0  
Hauteur = 1448,0



MORTAISE DESAXEE

Référence	Désignation	Coloris	Qté	Débit	Coupe			
AL								
N99903	TAPEE DE 53.6 MM- HT 50 MM	PRI1 G2900	1	1243,4	77.0/ 77.0			I
P8013	CJ PLAT 30 MM AVEC DEBORD 4 MM	PRI1 G2900	1	1300,8	38.5/ 51.5			I
U43005	DORMANT FRAPPE 2 CT HAUTEUR 78.	PRI1 G2900	1	1247,8	38.5/ 51.5			I
N99903	TAPEE DE 53.6 MM- HT 50 MM	PRI1 G2900	1	1255,3	77.0/ 90.0			M
N99903	TAPEE DE 53.6 MM- HT 50 MM	PRI1 G2900	1	1543,3	90.0/ 77.0			M
P8013	CJ PLAT 30 MM AVEC DEBORD 4 MM	PRI1 G2900	1	1214,3	51.5/ 45.0			M
P8013	CJ PLAT 30 MM AVEC DEBORD 4 MM	PRI1 G2900	1	1506,2	45.0/ 38.5			M
U43005	DORMANT FRAPPE 2 CT HAUTEUR 78.	PRI1 G2900	1	1168,0	51.5/ 45.0			M
U43005	DORMANT FRAPPE 2 CT HAUTEUR 78.	PRI1 G2900	1	1448,0	45.0/ 38.5			M
L20X30	CORNIERE ALU 20x30x2	PRI1 G2900	1	1200,4	90.0/ 90.0			T
N99987	BAVETTE POUR ISO Lg = 74 MM	PRI1 G2900	1	1200,4	90.0/ 90.0			T
P8013	CJ PLAT 30 MM AVEC DEBORD 4 MM	PRI1 G2900	1	1267,6	45.0/ 45.0			T
U43005	DORMANT FRAPPE 2 CT HAUTEUR 78.	PRI1 G2900	1	1216,0	45.0/ 45.0			T
AK								
LFO	Valeur Lfo =	B	1	1134,0	vv/vv			T
AL								
N99831	PARCLOSE DE SECURITE 38 MM - H	PRI1 G2900	1	971,7	77.0/ 90.0			M
N99831	PARCLOSE DE SECURITE 38 MM - H	PRI1 G2900	1	1041,4	90.0/ 90.0			T
N99831	PARCLOSE DE SECURITE 38 MM - H	PRI1 G2900	1	1074,8	77.0/ 77.0			T
N99831	PARCLOSE DE SECURITE 38 MM - H	PRI1 G2900	1	1207,5	90.0/ 77.0			M
U21124	OUVRANT SERVICE HT 76 MM -67F	PRI1 G2900	1	1108,2	51.5/ 45.0			M
U21124	OUVRANT SERVICE HT 76 MM -67F	PRI1 G2900	1	1149,4	45.0/ 45.0			T
U21124	OUVRANT SERVICE HT 76 MM -67F	PRI1 G2900	1	1179,5	38.5/ 51.5			T
U21124	OUVRANT SERVICE HT 76 MM -67F	PRI1 G2900	1	1372,9	45.0/ 38.5			M
AK								
TAP_R7.8	Retour 7.8 Débit H+42.2mm	B	3					
AL								
66010	EQUERRE TIRAGE FEUILLURE HT 13.	NOIR	4	pièce				
81022	PARE TEMPETE SANS CLAPET	NOIR	4	pièce				
81710	VM TF M5 X 16 T25 - INOX	B	16	unité				
V41004	EQUERRE DE RENFORT PA 8.7 X 14.	B	2	pièce				
V41006	EQUERRE A PION POUR CAGE 29.5	B	2	pièce				
V42006	EQUERRE A VISSER PR CAGE 13.4	B	4	pièce				
V42043	EQUERRE ANGLE VARIAB.CH 13.4 X	B	4	pièce				
V45000	EQUERRE AV POUR CAGE 14.3 X 29.	B	2	pièce				
V47035	PAIRE CAVALIER LIAISON BATTUE E	B	1	paire				
V6001	VIS INOX 4.2 X 11	B	12	pièce				
V70026	**** PAS ENCORE DISPONIBLE ****	B	6	pièce				
V70063	VIS pour V42006	B	8	pièce				
FT								
6-31636-06-0-1	Palier de compas avec axe	B	3	unité				
6-36839-20-0-1	Fiche soufflet UNI-JET D axe à	B	3	unité				
9-47334-01-0-6	Cache palier de compas UNI-JET	B	3	unité				
9-47795-01-0-6	Cache fiche compas UNI-JET D	B	3	unité				
9-48898-00-0-1	Axe de palier de compas UNI-JET	B	3	unité				
E-20048-78-0-1	Cale MS REHAU S729	B	2	pièce				
G-18412-01-0-7	Sachet loqueteau avec vis	B	2	unité				
G-18560-00-0-1	Compas soufflet	B	2	unité				
LA								

Référence	Désignation	Coloris	Qté	Débit	Coupe			
GV	- Mortaise seule	B	1	pièce				

AL								
36400	JOINT BOURRE INT. 6 à 8 MM	NOIR	4,3	ml				
66401	JOINT UNIVERSEL BATTUE FEUILLUR	NOIR	14,1	ml				

Référence	Ep	Désignation	Qté	Larg.	Haut.
SL #4	29	44 <sup>2</sup> /16/4 Gaz argon intercalaire WE Le vitrage ci-dessus est en Trapèze	1	1029	1237 1000