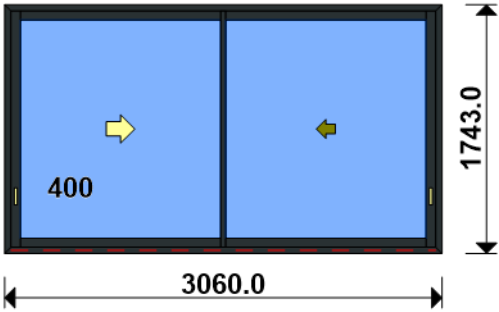


LOT : REPERE : 00000000001
CHASSIS : Ouvrant 2vtx / 2rails CL32 CO
Ouvrant à Gauche
COLORIS : Ouvrant:7016FSD RAL 7016 FSD
Qté = 1 Largeur = 3060,0 Ep. Vitre = 28,0 mm
Hauteur = 1743,0
H Poignée = 400,0



Conception : BAN99987 + D2R3610P + OC2V67C320
ALLEGE 800 HAUTEUR POIGNEE 400

Référence	Désignation	Coloris	Qté	Débit	Coupe			
AL								
3610	DORMANT PERIPH 2R SANS RECUP D'	PRI1 716F	2	1743,0	45.0/ 45.0			M
3610	DORMANT PERIPH 2R SANS RECUP D'	PRI1 716F	2	3060,0	45.0/ 45.0			T
N03123J	CHICANE SIMPLE RUPTURE NOIRE CL	PRI1 716F	1	1668,8	90.0/ 90.0			M
N03127	CHICANE SIMPLE FROIDE CL32	PRI1 716F	1	1668,8	90.0/ 90.0			M
N03631	ANODISE NATUREL RAIL ALU PREMON	NA	2	2967,8	90.0/ 90.0			T
N99987	BAVETTE POUR ISO Lg = 74 MM	PRI1 716F	1	3060,0	90.0/ 90.0			T
U03120	MONTANT DE TETE CL 32	PRI1 716F	2	1668,8	90.0/ 90.0			M
U03122	TRAVERSE D'OUVRANT 67CL32	PRI1 716F	4	1434,7	90.0/ 90.0			T
AL								
A2000	PARE TEMPETE A VOLET	NOIR	1	pièce				
A8008	EQUERRE S & V POUR CAGE 13.4 X	B	8	pièce				
H03201	CHARIOT SIMPLE REGLABLE 80KG CL	B	4	pièce				
V53013	BOUCHON ANTIDEGONDAGE CHICANE C	NOIR	4	pièce				
FE								
G-24080-00-0-1	GACHE PONCTUELLE A CLAMER	B	6	pièce				
G-25000-76-0-1	CREMONE SLIDELOCK L600 D200 3C	B	2	pièce				
SV								
INV101055	POIGNEE SARENA 20° DR	L2	2	pièce				
AL								
36206	BROSSE FEUTRE EP 8 - 67CL (100m	B	3,3	ml				
Référence	Ep	Désignation	Qté	Larg.	Haut.			
SL #1	28	4/20/4 Gaz argon intercalaire WE	2	1425	1554			

FICHE DE FABRICATION

Affaire : 2024010064 SCI VELOUTIER

Client : CASADEI ET0001 CASADEI ET FILS MENUISERIES

LOT : REPERE : 00000000002

CHASSIS : Ouvrant 2vtx / 2rails CL32 CO

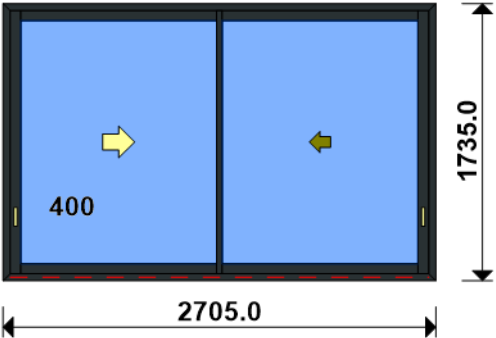
Ouvrant à Gauche

COLORIS : Ouvrant:7016FSD RAL 7016 FSD

Qté = 1 Largeur = 2705,0 Ep. Vitre = 28,0 mm

Hauteur = 1735,0

H Poignée = 400,0



Conception : BAN99987 + D2R3610P + OC2V67C320

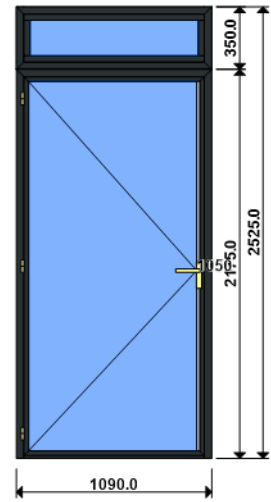
ALLEGE 800 HAUTEUR POIGNEE 400

Référence	Désignation	Coloris	Qté	Débit	Coupe			
AL								
3610	DORMANT PERIPH 2R SANS RECUP D'	PRI1 716F	2	1735,0	45.0/ 45.0			M
3610	DORMANT PERIPH 2R SANS RECUP D'	PRI1 716F	2	2705,0	45.0/ 45.0			T
N03123J	CHICANE SIMPLE RUPTURE NOIRE CL	PRI1 716F	1	1660,8	90.0/ 90.0			M
N03127	CHICANE SIMPLE FROIDE CL32	PRI1 716F	1	1660,8	90.0/ 90.0			M
N03631	ANODISE NATUREL RAIL ALU PREMON	NA	2	2612,8	90.0/ 90.0			T
N99987	BAVETTE POUR ISO Lg = 74 MM	PRI1 716F	1	2705,0	90.0/ 90.0			T
U03120	MONTANT DE TETE CL 32	PRI1 716F	2	1660,8	90.0/ 90.0			M
U03122	TRAVERSE D'OUVRANT 67CL32	PRI1 716F	4	1257,2	90.0/ 90.0			T
AL								
A2000	PARE TEMPETE A VOLET	NOIR	1	pièce				
A8008	EQUERRE S & V POUR CAGE 13.4 X	B	8	pièce				
H03201	CHARIOT SIMPLE REGLABLE 80KG CL	B	4	pièce				
V53013	BOUCHON ANTIDEGONDAGE CHICANE C	NOIR	4	pièce				
FE								
G-24080-00-0-1	GACHE PONCTUELLE A CLAMER	B	6	pièce				
G-25000-76-0-1	CREMONE SLIDELock L600 D200 3C	B	2	pièce				
SV								
INV101055	POIGNEE SARENA 20° DR	L2	2	pièce				
AL								
36206	BROSSE FEUTRE EP 8 - 67CL (100m	B	3,3	ml				
Référence	Ep	Désignation	Qté	Larg.	Haut.			
SL								
#1	28	4/20/4 Gaz argon intercalaire WE	2	1248	1546			

LOT : REPERE : 00000000003
OSSATURE DU CHASSIS COMPOSE ET CHASSIS INTERIEURS
Ensemble(s) comprenant :

COLORIS : Ouvrant:7016FSD RAL 7016 FSD

Qté = 1 Largeur = 1090,0
Hauteur = 2525,0



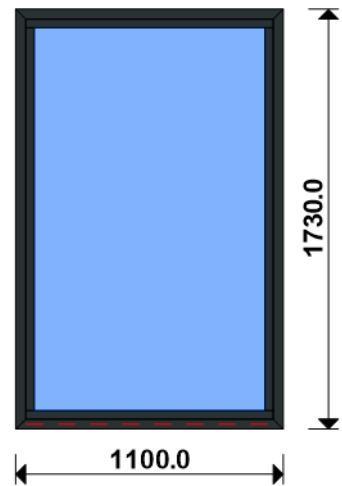
Référence	Désignation	Coloris	Qté	Débit	Coupe			
AL								
U43005	DORMANT FRAPPE 2 CT HAUTEUR 78.	PRI1 716F	2	350,0	45.0/ 45.0			M
P8005	PROFIL U POUR JONCTION 2 CAGES	PRI1 716F	2	1090,0	90.0/ 90.0			T
U43005	DORMANT FRAPPE 2 CT HAUTEUR 78.	PRI1 716F	2	1090,0	45.0/ 45.0			T
AK								
HFO	Valeur Hfo =	B	1	2092,6	VV/VV			M
LFO	Valeur Lfo =	B	1	983,4	VV/VV			T
V31402/403	Parclose après recoupe	B	2	973,6	45.0/ 45.0			T
V31402/403	Parclose après recoupe	B	2	2082,8	45.0/ 45.0			M
AL								
15600	JOINT BROSSE 20 MM 1 barre (3ML	B	1	920,0	90.0/ 90.0			T
N21126	OUV. SERVICE CACH FROID .G16-28	PRI1 716F	2	1023,4	45.0/ 45.0			T
N21126	OUV. SERVICE CACH FROID .G16-28	PRI1 716F	2	2132,6	45.0/ 45.0			M
N21653R	REJET D'EAU OC PREPERCE 67FR	PRI1 716F	1	919,8	90.0/ 90.0			T
N99852	PARCLOUSE DE SECURITE 23 MM - H	PRI1 716F	2	198,0	90.0/ 90.0			M
N99852	PARCLOUSE DE SECURITE 23 MM - H	PRI1 716F	2	1008,0	90.0/ 90.0			T
U21400	Anodisé NaT. SEUIL PMR	NA	1	933,8	90.0/ 90.0			T
U21902	MONTANT BANDEAU SERRURE OC G16	PRI1 716F	1	2055,5	90.0/ 90.0			M
U43005	DORMANT FRAPPE 2 CT HAUTEUR 78.	PRI1 716F	1	1090,0	45.0/ 45.0			T
U43005	DORMANT FRAPPE 2 CT HAUTEUR 78.	PRI1 716F	1	2173,2	45.0/ 90.0			M
U43005	DORMANT FRAPPE 2 CT HAUTEUR 78.	PRI1 716F	1	2173,2	90.0/ 45.0			M
V31402	PARCLOUSE OC POUR VITRAGE 24/28/	NOIR	2	976,6	90.0/ 90.0			T
V31402	PARCLOUSE OC POUR VITRAGE 24/28/	NOIR	2	2085,8	90.0/ 90.0			M

AL								
66010	EQUERRE TIRAGE FEUILLURE HT 13.	B	6	pièce				
66028	SUPPORT CALE VITRAGE FIXE 28/36	B	4	pièce				
66317	CYLINDRE STANDARD 25X60 MM	B	1	pièce				
81022	PARE TEMPETE SANS CLAPET	NOIR	3	pièce				
84534	VIS TBL N8 (4.2) X 100 SR2 PILO	B	4	pièce				
A2000	PARE TEMPETE A VOLET	NOIR	3	pièce				
H50100	BEQUILLE DOUBLE	NOIR	1	pièce				
V41003	EQUERRE A PION POUR CAGE 33X19.	B	4	pièce				
V42006	EQUERRE A VISSER PR CAGE 13.4	B	12	pièce				
V46030	EQUERRE ALIGNEMENT BATTUE OUVRA	B	4	pièce				
V50012	**** PAS ENCORE DISPONIBLE ****	NOIR	1	paire				
V55107	PIECE D'ANGLE ETANCHEITE NEZ OC	B	4	pièce				
V59011	**** PAS ENCORE DISPONIBLE ****	NOIR	1	paire				
V59017	JOINT VERROU GRIS PARCLOUSES LAQ	B	11	pièce				
V59119	PAIRE BOUCHON MONTANT G16 U2190	NOIR	1	paire				
V62003	**** PAS ENCORE DISPONIBLE ****	B	6	pièce				
V70054	**** PAS ENCORE DISPONIBLE ****	B	11	pièce				
V70063	VIS pour V42006	B	24	pièce				
V90013	***** PAS ENCORE DISPONIBLE **	B	1	paire				
FT								
6-32104-00-0-1	Prolongateur course OF 1G	B	2	pièce				
8-00625-00-0-1	Rallonge 250	B	2	unité				
E-18749-01-0-1	Gâche pêne 1/2 Tour	B	1	pièce				
E-19550-61-0-1	Gâche galet	B	6	pièce				
G-22488-00-0-6	Guide tringle bas	B	2	pièce				
G-24750-18-L-1	Cr. barillet 35/70 DF/DV L1780	B	2	unité				
G-25077-00-0-6	Paumelle à clamer noir RAL 9005		5	unité				

AL					
36400	JOINT BOURRE INT. 6 à 8 MM	NOIR	4,3	ml	
66401	JOINT UNIVERSEL BATTUE FEUILLUR	NOIR	16,4	ml	
84101	JOINT CACHE GORGE 10X14 MM (25m	B	1,0	ml	

Référence	Ep	Désignation	Qté	Larg.	Haut.
SL					
#1	28	4/20/4 Gaz argon intercalaire WE	1	887	2055
#1	28	4/20/4 Gaz argon intercalaire WE	1	971	231

LOT : REPERE : 0000000004
CHASSIS : FIXE 67FR RECT. (Parcloses/Joints) F37I
COLORIS : Ouvrant:7016FSD RAL 7016 FSD
Qté = 1 Largeur = 1100,0 Ep. Vitre = 28,0 mm
Hauteur = 1730,0



Conception : BAN99987 + DU43005 + FIXE67_35

Référence	Désignation	Coloris	Qté	Débit	Coupe			
AL								
N99852	PARCLOSE DE SECURITE 23 MM - H	PRI1 716F	2	1018,0	90.0/ 90.0			T
N99852	PARCLOSE DE SECURITE 23 MM - H	PRI1 716F	2	1578,0	90.0/ 90.0			M
N99987	BAVETTE POUR ISO Lg = 74 MM	PRI1 716F	1	1100,0	90.0/ 90.0			T
U43005	DORMANT FRAPPE 2 CT HAUTEUR 78.	PRI1 716F	2	1100,0	45.0/ 45.0			T
U43005	DORMANT FRAPPE 2 CT HAUTEUR 78.	PRI1 716F	2	1730,0	45.0/ 45.0			M
AL								
66010	EQUERRE TIRAGE FEUILLURE HT 13.	B	4	pièce				
66028	SUPPORT CALE VITRAGE FIXE 28/36	B	4	pièce				
81022	PARE TEMPETE SANS CLAPET	NOIR	3	pièce				
V42006	EQUERRE A VISSER PR CAGE 13.4	B	8	pièce				
V59017	JOINT VERROU GRIS PARCLOSES LAQ	B	24	pièce				
V70063	VIS pour V42006	B	16	pièce				
AL								
36400	JOINT BOURRE INT. 6 à 8 MM	NOIR	5,1	ml				
66401	JOINT UNIVERSEL BATTUE FEUILLUR	NOIR	5,1	ml				
Référence	Ep	Désignation	Qté	Larg.	Haut.			
SL								
#1	28	4/20/4 Gaz argon intercalaire WE	1	981	1611			