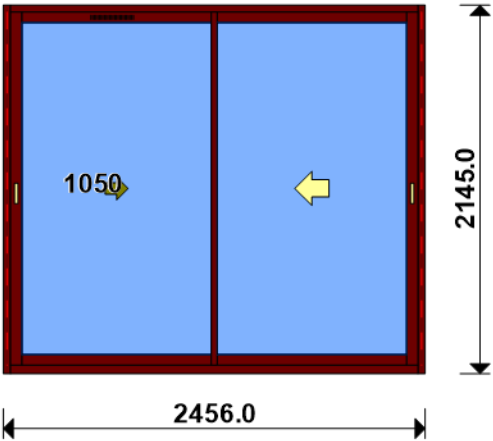


LOT : REPERE : 0000000001
CHASSIS : Ouvrant 2Vtx / 2Rails CL32 CD
Ouvrant à Droite
COLORIS : Ouvrant:1247 FSD 1247 FINE STRUCTURE
Qté = 3 Largeur = 2400,0 Jeux G = +28,0 D = +28,0
 Hauteur = 2150,0 Jeux H = -5,0
 H Poignée = 1050,0 Ep. Vitre = 28,0 mm

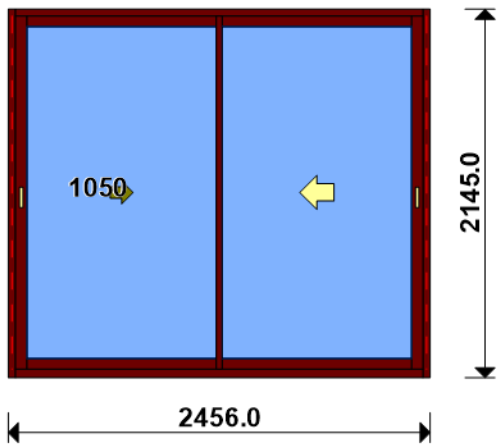


Conception : CD VR + PAT120CDDC + DC2RI120CD + OC2V67C32D + GVHYGRO

Référence	Désignation	Coloris	Qté	Débit	Coupe			
AL								
N03123J	CHICANE SIMPLE RUPTURE NOIRE CL	PRI1 1247F	3	2059,8	90.0/ 90.0			M
N03127	CHICANE SIMPLE FROIDE CL32	PRI1 1247F	3	2059,8	90.0/ 90.0			M
N03631	ANODISE NATUREL RAIL ALU PREMON	B	6	2372,0	90.0/ 90.0			T
U03023	MONTANT CD ISO 120 67CL	PRI1 1247F	6	2145,0	90.0/ 90.0			M
U03027	TRAVERSE HAUTE CD 67CL	PRI1 1247F	3	2400,0	90.0/ 90.0			T
U03034	TRAVERSE BASSE CD RECUP ISO 12	PRI1 1247F	3	2400,0	90.0/ 90.0			T
U03120	MONTANT DE TETE CL 32	PRI1 1247F	3	2059,8	90.0/ 90.0			M
U03122	TRAVERSE D'OUVRANT 67CL32	PRI1 1247F	12	1136,8	90.0/ 90.0			T
U03135	MONTANT OUVRANT RENFORCE CL32	PRI1 1247F	3	2059,8	90.0/ 90.0			M
AL								
36115	KIT BARILLET - 67CL24-28-36	B	3	pièce				
3806	CYLINDRE 30X30 VARIE	B	3	pièce				
81720	Vis TF M5x25 Torx T25 (par 100	B	3	pièce				
98800	ENTREE DE CYLINDRE MOULEE	NOIR	6	pièce				
A1039	BOUCHON ETANCH.TRAV.BASSE CD R	NOIR	3	paire				
A2000	PARE TEMPETE A VOLET	NOIR	3	pièce				
H03201	CHARIOT SIMPLE REGLABLE 80KG CL	B	12	pièce				
V53013	BOUCHON ANTIDEGONDAGE CHICANE C	NOIR	12	pièce				
V55006	PAIRE DE BOUCHON POUR RECUP EAU	NOIR	3	paire				
V55045	MOUSSES ETANCH BASSE PR DORM IS	NOIR	3	paire				
V55047	MOUSSES ETANCH HAUTE TOUTES ISO	NOIR	3	paire				
FE								
G-24080-00-0-1	GACHE PONCTUELLE A CLAMER	B	18	pièce				
G-25000-76-0-1	CREMONE SLIDELOCK L600 D200 3C	B	6	pièce				
LA								
GV_HYGRO	- Mortaise seule	B	3	pièce				
LO								
BT150444	Pattes Isolation 120mm	B	30	pièce				
CPLG0085	Clameau losange dormant CD 67	B	30	pièce				
CTHBT0003	Cale de rupture TH pour BT	B	30	pièce				
SV								
INV101055	POIGNEE SARENA 20° DR	L2	9	pièce				
AL								
36206	BROSSE FEUTRE EP 8 - 67CL (100m	B	12,4	ml				

Référence	Ep	Désignation	Qté	Larg.	Haut.
SL #1	28	4/20/4 Gaz argon intercalaire WE	6	1128	1945

LOT : REPERE : 00000000002
CHASSIS : Ouvrant 2Vtx / 2Rails CL32 CD
Ouvrant à Droite
COLORIS : Ouvrant:1247 FSD 1247 FINE STRUCTURE
Qté = 1 Largeur = 2400,0 Jeux G = +28,0 D = +28,0
Hauteur = 2150,0 Jeux H = -5,0
H Poignée = 1050,0 Ep. Vitre = 28,0 mm



Conception : CD VR + PAT120CDDC + DC2RI120CD + OC2V67C32D

Référence	Désignation	Coloris	Qté	Débit	Coupe			
AL								
N03123J	CHICANE SIMPLE RUPTURE NOIRE CL	PRI1 1247F	1	2059,8	90.0/ 90.0			M
N03127	CHICANE SIMPLE FROIDE CL32	PRI1 1247F	1	2059,8	90.0/ 90.0			M
N03631	ANODISE NATUREL RAIL ALU PREMON	B	2	2372,0	90.0/ 90.0			T
U03023	MONTANT CD ISO 120 67CL	PRI1 1247F	2	2145,0	90.0/ 90.0			M
U03027	TRAVERSE HAUTE CD 67CL	PRI1 1247F	1	2400,0	90.0/ 90.0			T
U03034	TRAVERSE BASSE CD RECUP ISO 12	PRI1 1247F	1	2400,0	90.0/ 90.0			T
U03120	MONTANT DE TETE CL 32	PRI1 1247F	1	2059,8	90.0/ 90.0			M
U03122	TRAVERSE D'OUVRANT 67CL32	PRI1 1247F	4	1136,8	90.0/ 90.0			T
U03135	MONTANT OUVRANT RENFORCE CL32	PRI1 1247F	1	2059,8	90.0/ 90.0			M
AL								
36115	KIT BARILLET - 67CL24-28-36	B	1	pièce				
3806	CYLINDRE 30X30 VARIE	B	1	pièce				
81720	Vis TF M5x25 Torx T25 (par 100	B	1	pièce				
98800	ENTREE DE CYLINDRE MOULEE	NOIR	2	pièce				
A1039	BOUCHON ETANCH.TRAV.BASSE CD R	NOIR	1	paire				
A2000	PARE TEMPETE A VOLET	NOIR	1	pièce				
H03201	CHARIOT SIMPLE REGLABLE 80KG CL	B	4	pièce				
V53013	BOUCHON ANTIDEGONDAGE CHICANE C	NOIR	4	pièce				
V55006	PAIRE DE BOUCHON POUR RECUP EAU	NOIR	1	paire				
V55045	MOUSSES ETANCH BASSE PR DORM IS	NOIR	1	paire				
V55047	MOUSSES ETANCH HAUTE TOUTES ISO	NOIR	1	paire				
FE								
G-24080-00-0-1	GACHE PONCTUELLE A CLAMER	B	6	pièce				
G-25000-76-0-1	CREMONE SLIDELOCK L600 D200 3C	B	2	pièce				
LO								
BT150444	Pattes Isolation 120mm	B	10	pièce				
CPLG0085	Clameau losange dormant CD 67	B	10	pièce				
CTHBT0003	Cale de rupture TH pour BT	B	10	pièce				
SV								
INV101055	POIGNEE SARENA 20° DR	L2	3	pièce				
AL								
36206	BROSSE FEUTRE EP 8 - 67CL (100m	B	4,1	ml				
Référence	Ep	Désignation	Qté	Larg.	Haut.			
SL #1	28	4/20/4 Gaz argon intercalaire WE	2	1128	1945			

FICHE DE FABRICATION

Affaire : 2023112168 TJ COTTIN

Client : COTTIN 0001 COTTIN

LOT : REPERE : 0000000003

CHASSIS : Ouvrant 2Vtx / 2Rails CL32 CD

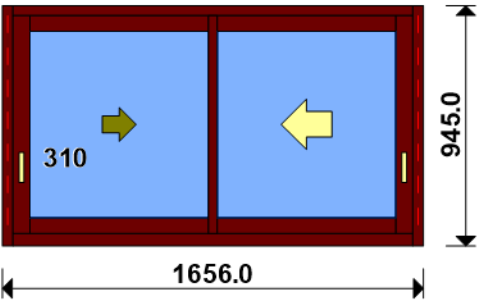
Ouvrant à Droite

COLORIS : Ouvrant:1247 FSD 1247 FINE STRUCTURE

Qté = 1 Largeur = 1600,0 Jeux G = +28,0 D = +28,0

Hauteur = 950,0 Jeux H = -5,0

H Poignée = 310,0 Ep. Vitre = 28,0 mm



Conception : CD VR + PAT120CDDC + DC2RI120CD + OC2V67C32D

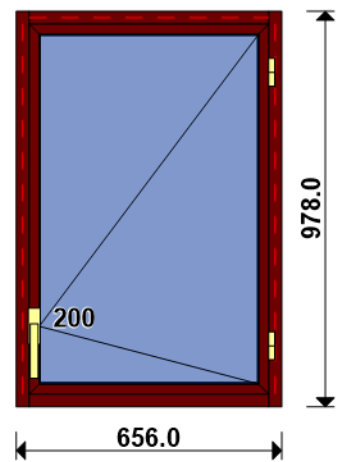
Référence	Désignation	Coloris	Qté	Débit	Coupe			
AL								
L20X30	CORNIERE ALU 20x30x2	PRI1 1247F	1	1600,0	90.0/ 90.0			T
N03123J	CHICANE SIMPLE RUPTURE NOIRE CL	PRI1 1247F	1	859,8	90.0/ 90.0			M
N03127	CHICANE SIMPLE FROIDE CL32	PRI1 1247F	1	859,8	90.0/ 90.0			M
N03631	ANODISE NATUREL RAIL ALU PREMON	B	2	1572,0	90.0/ 90.0			T
U03020	TRAVERSE BASSE CD ISO 120-140 6	PRI1 1247F	1	1600,0	90.0/ 90.0			T
U03023	MONTANT CD ISO 120 67CL	PRI1 1247F	2	945,0	90.0/ 90.0			M
U03027	TRAVERSE HAUTE CD 67CL	PRI1 1247F	1	1600,0	90.0/ 90.0			T
U03120	MONTANT DE TETE CL 32	PRI1 1247F	2	859,8	90.0/ 90.0			M
U03122	TRAVERSE D'OUVRANT 67CL32	PRI1 1247F	4	736,8	90.0/ 90.0			T

AL								
A1039	BOUCHON ETANCH.TRAV.BASSE CD R	NOIR	1	paire				
A2000	PARE TEMPETE A VOLET	NOIR	1	pièce				
H03201	CHARIOT SIMPLE REGLABLE 80KG CL	B	4	pièce				
V53013	BOUCHON ANTIDEGONDAGE CHICANE C	NOIR	4	pièce				
V55045	MOUSSES ETANCH BASSE PR DORM IS	NOIR	1	paire				
V55047	MOUSSES ETANCH HAUTE TOUTES ISO	NOIR	1	paire				
FE								
G-24080-00-0-1	GACHE PONCTUELLE A CLAMER	B	4	pièce				
G-25000-73-0-1	CREMONE SLIDELOCK L300 D150 1C	B	2	pièce				
LO								
BT150444	Pattes Isolation 120mm	B	4	pièce				
CPLG0085	Clameau losange dormant CD 67	B	4	pièce				
CTHBT0003	Cale de rupture TH pour BT	B	4	pièce				
SV								
INV101055	POIGNEE SARENA 20° DR	L2	2	pièce				

AL								
36206	BROSSE FEUTRE EP 8 - 67CL (100m	B	1,7	ml				

Référence	Ep	Désignation	Qté	Larg.	Haut.
SL					
#1	28	4/20/4 Gaz argon intercalaire WE	2	728	745

LOT : REPERE : 00000000004
CHASSIS : Ouvrant 1V N21126 OC_G16_F37
Ouvrant à Droite
COLORIS : Ouvrant:1247 FSD 1247 FINE STRUCTURE
Qté = 2 Largeur = 600,0 Jeux G = +28,0 D = +28,0
Hauteur = 950,0 Jeux H = +28,0
H Poignée = 200,0 Ep. Vitre = 28,0 mm



Conception : CD NO VR + PAT120CDDC + D120F37A67 + 01N21126F + 0/OF03C

Référence	Désignation	Coloris	Qté	Débit	Coupe			
AL								
U43060	TRAVERSE HAUTE C.DROITE-TOUTE I	PRI1 1247F	2	600,0	90.0/ 90.0			T
U43062	MONTANT COUPE DROITE ISO 120 6	PRI1 1247F	4	978,0	90.0/ 90.0			M
U43065	TRAVERSE BASSE C.DROITE-ISO 100	PRI1 1247F	2	600,0	90.0/ 90.0			T
AK								
HFO	Valeur Hfo =	B	2	887,6	VV/VV			M
LFO	Valeur Lfo =	B	2	565,4	VV/VV			T
AL								
L20X30	CORNIERE ALU 20x30x2	PRI1 1247F	2	600,0	90.0/ 90.0			T
N21126	OUV. SERVICE CACH FROID .G16-28	PRI1 1247F	4	605,4	45.0/ 45.0			T
N21126	OUV. SERVICE CACH FROID .G16-28	PRI1 1247F	4	927,6	45.0/ 45.0			M
P1060	TAPEE SUPERIEURE COUPE DROITE D	PRI1 1247F	2	600,0	90.0/ 90.0			T
V31402	PARCLOSE OC POUR VITRAGE 24/28/	NOIR	4	454,8	90.0/ 90.0			T
V31402	PARCLOSE OC POUR VITRAGE 24/28/	NOIR	4	777,0	90.0/ 90.0			M
AL								
84534	VIS TBL N8 (4.2) X 100 SR2 PILO	B	8	pièce				
A1039	BOUCHON ETANCH.TRAV.BASSE CD R	NOIR	2	paire				
V41003	EQUERRE A PION POUR CAGE 33X19.	B	8	pièce				
V46030	EQUERRE ALIGNEMENT BATTUE OUVRA	B	8	pièce				
V55107	PIECE D'ANGLE ETANCHEITE NEZ OC	B	8	pièce				
V59014	**** PAS ENCORE DISPONIBLE ****	NOIR	8	pièce				
V59034	PAIRE EMBOUT CACHE COUPE MONTAN	NOIR	4	paire				
V6001	VIS INOX 4.2 X 11	B	4	pièce				
V62003	**** PAS ENCORE DISPONIBLE ****	B	12	pièce				
V90008	PAIRE FLASQUES POUR TRAVERSE U4	NOIR	2	paire				
V90010	PAIRE FLASQUES POUR TRAVERSE U4	NOIR	2	paire				
FT								
6-28072-33-0-7	Poignée standard	B	2	unité				
6-32012-00-0-1	Verr. Inf. AD L220	B	2	unité				
6-32021-00-0-1	Renvoi d'angle standard 1GV	B	2	unité				
9-13255-40-0-1	Vis TF M5 X 40	B	4	unité				
9-41796-00-0-1	Rampe	B	2	unité				
E-19550-61-0-1	Gâche galet	B	2	pièce				
E-25228-00-0-9	Limiteur de fonction OF	B	2	unité				
G-22140-00-0-1	Cr. OB s/rampe DF F7.5 L810 D20	B	2	unité				
G-22299-61-0-1	GACHE GALET ACIER SE/OB	B	4	unité				
G-25077-00-0-6	Paumelle à clamer noir RAL 9005		6	unité				
LO								
BT150444	Pattes Isolation 120mm	B	12	pièce				
CPLG0085	Clameau losange dormant CD 67	B	12	pièce				
CTHBT0003	Cale de rupture TH pour BT	B	12	pièce				

AL								
66401	JOINT UNIVERSEL BATTUE FEUILLUR	NOIR	11,1	ml				

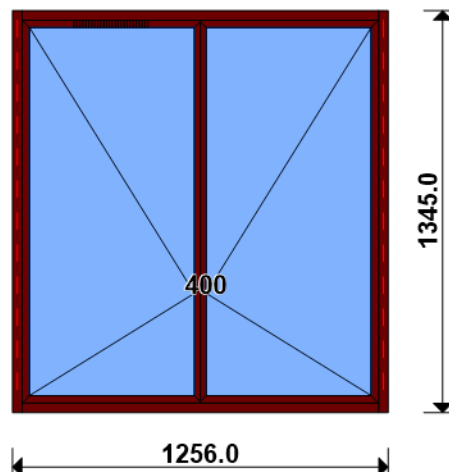
Référence	Ep	Désignation	Qté	Larg.	Haut.
SL #1.1	28	4/20/4 Gaz argon intercalaire WE imprimé 200	2	528	850

FICHE DE FABRICATION

Affaire : 2023112168 TJ COTTIN

Client : COTTIN 0001 COTTIN

LOT : REPERE : 0000000005
 CHASSIS : Ouvrant 2V N21126 OC_G16_F37 RDT
 Ouvrant à Droite
 COLORIS : Ouvrant:1247 FSD 1247 FINE STRUCTURE
 Qté = 2 Largeur = 1200,0 Jeux G = +28,0 D = +28,0
 Hauteur = 1350,0 Jeux H = -5,0
 H Poignée = 400,0 Ep. Vitre = 28,0 mm



Conception : CD VR + PAT120CDDC + D120F37A67 + O2N21126FR + 0/OF04C + GVHYGRO

Référence	Désignation	Coloris	Qté	Débit	Coupe		
AL							
U43060	TRAVERSE HAUTE C.DROITE-TOUTE I	PRI1 1247F	2	1200,0	90.0/ 90.0		T
U43062	MONTANT COUPE DROITE ISO 120 6	PRI1 1247F	4	1345,0	90.0/ 90.0		M
U43065	TRAVERSE BASSE C.DROITE-ISO 100	PRI1 1247F	2	1200,0	90.0/ 90.0		T
AK							
HFO	Valeur Hfo =	B	2	1254,6	VV/VV		M
LFOSEMIFIXE	Valeur Lfo=Semi-Fixe	B	2	576,2	VV/VV		T
LFOSERVICE	Valeur Lfo=Service	B	2	576,2	VV/VV		T
V31402/403	Parclose après recoupe	B	8	566,3	45.0/ 45.0		T
V31402/403	Parclose après recoupe	B	8	1244,8	45.0/ 45.0		M
AL							
L20X30	CORNIERE ALU 20x30x2	PRI1 1247F	2	1200,0	90.0/ 90.0		T
N21106	OUVRANT FROID S-FIXE G16 GORGE	PRI1 1247F	2	1254,6	45.0/ 45.0		M
N21126	OUV. SERVICE CACH FROID .G16-28	PRI1 1247F	8	616,2	45.0/ 45.0		T
N21126	OUV. SERVICE CACH FROID .G16-28	PRI1 1247F	6	1294,6	45.0/ 45.0		M
N21507	CAPOT EXTERIEUR PR BATTEMENT AB	PRI1 1247F	2	1191,0	90.0/ 90.0		M
V31402	PARCLOSE OC POUR VITRAGE 24/28/	NOIR	8	569,3	90.0/ 90.0		T
V31402	PARCLOSE OC POUR VITRAGE 24/28/	NOIR	8	1247,8	90.0/ 90.0		M
V31918R	BATTEMENT RAPPORTE ABS 67FR OC	B	2	1191,0	90.0/ 90.0		M

AL				
84507	VIS PVC TF 4.3 X 40 MM (100)	B	4	pièce
84534	VIS TBL N8 (4.2) X 100 SR2 PILO	B	16	pièce
A1039	BOUCHON ETANCH.TRAV.BASSE CD R	NOIR	2	paire
V41003	EQUERRE A PION POUR CAGE 33X19.	B	16	pièce
V46030	EQUERRE ALIGNEMENT BATTUE OUVRA	B	12	pièce
V52011	**** PAS ENCORE DISPONIBLE ****	NOIR	2	paire
V52035	PAIRE BOUCHON PR BAT.CENTRAL AB	NOIR	2	paire
V55107	PIECE D'ANGLE ETANCHEITE NEZ OC	B	16	pièce
V59034	PAIRE EMBOUT CACHE COUPE MONTAN	NOIR	4	paire
V62003	**** PAS ENCORE DISPONIBLE ****	B	24	pièce
V70201	VIS SPECIALE BARRETTE 3.9x20(10	B	10	pièce
V90008	PAIRE FLASQUES POUR TRAVERSE U4	NOIR	2	paire
V90010	PAIRE FLASQUES POUR TRAVERSE U4	NOIR	2	paire
FT				
6-28072-33-0-7	Poignée standard	B	2	unité
6-32012-00-0-1	Verr. Inf. AD L220	B	2	unité
6-32021-00-0-1	Renvoi d'angle standard 1GV	B	2	unité
9-13255-40-0-1	Vis TF M5 X 40	B	4	unité
9-41796-00-0-1	Rampe	B	2	unité
E-19551-61-0-1	Gâche tringle double	B	2	unité
E-19568-00-0-1	Gâche galet	B	2	pièce
E-25228-00-0-9	Limiteur de fonction OF	B	2	unité
G-16890-01-0-1	Verrou à levier L120	B	2	unité
G-22157-00-0-1	Cr. OB s/rampe DF F7.5 L1190 D4	B	2	unité
G-22299-61-0-1	GACHE GALET ACIER SE/OB	B	4	unité
G-22488-00-0-6	Guide tringle bas	B	2	pièce
G-25077-00-0-6	Paumelle à clamer noir RAL 9005		24	unité
LA				
GV_HYGRO	- Mortaise seule	B	2	pièce
LO				

Référence	Désignation	Coloris	Qté	Débit	Coupe			
BT150444	Pattes Isolation 120mm	B	12	pièce				
CPLG0085	Clameau losange dormant CD 67	B	12	pièce				
CTHBT0003	Cale de rupture TH pour BT	B	12	pièce				
AL 66401	JOINT UNIVERSEL BATTUE FEUILLUR	NOIR	26,0	ml				

Référence	Ep	Désignation	Qté	Larg.	Haut.
SL #1	28	4/20/4 Gaz argon intercalaire WE	4	539	1217

LOT :

REPERE : 00000000006

CHASSIS : FIXE 67FR RECT. (Parcloses/Joints) F37I

COLORIS : Ouvrant:1247 FSD 1247 FINE STRUCTURE

Qté = 1

Largeur = 500,0

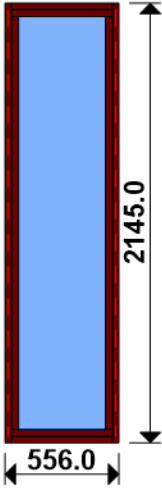
Jeux G = +28,0 D = +28,0

Hauteur = 2150,0

Jeux H = -5,0

H Poignée = 0,1

Ep. Vitre = 28,0 mm



Conception : CD VR + PAT120CDDC + D120F37A67 + FIXE67 35

Référence	Désignation	Coloris	Qté	Débit	Coupe			
AL								
U43060	TRAVERSE HAUTE C.DROITE-TOUTE I	PRI1 1247F	1	500,0	90.0/ 90.0			T
U43062	MONTANT COUPE DROITE ISO 120 6	PRI1 1247F	2	2145,0	90.0/ 90.0			M
U43065	TRAVERSE BASSE C.DROITE-ISO 100	PRI1 1247F	1	500,0	90.0/ 90.0			T
N99852	PARCLOSE DE SECURITE 23 MM - H	PRI1 1247F	2	490,0	90.0/ 90.0			T
N99852	PARCLOSE DE SECURITE 23 MM - H	PRI1 1247F	2	2009,2	90.0/ 90.0			M
AL								
66028	SUPPORT CALE VITRAGE FIXE 28/36	B	4	pièce				
A1039	BOUCHON ETANCH.TRAV.BASSE CD R	NOIR	1	paire				
V59017	JOINT VERROU GRIS PARCLOSES LAQ	B	23	pièce				
V59034	PAIRE EMBOUT CACHE COUPE MONTAN	NOIR	2	paire				
V90008	PAIRE FLASQUES POUR TRAVERSE U4	NOIR	1	paire				
V90010	PAIRE FLASQUES POUR TRAVERSE U4	NOIR	1	paire				
LO								
BT150444	Pattes Isolation 120mm	B	10	pièce				
CPLG0085	Clameau losange dormant CD 67	B	10	pièce				
CTHBT0003	Cale de rupture TH pour BT	B	10	pièce				
AL								
36400	JOINT BOURRE INT. 6 à 8 MM	NOIR	4,9	ml				
66401	JOINT UNIVERSEL BATTUE FEUILLUR	NOIR	4,9	ml				

Référence	Ep	Désignation	Qté	Larg.	Haut.
SL #1	28	4/20/4 Gaz argon intercalaire WE	1	453	2042