

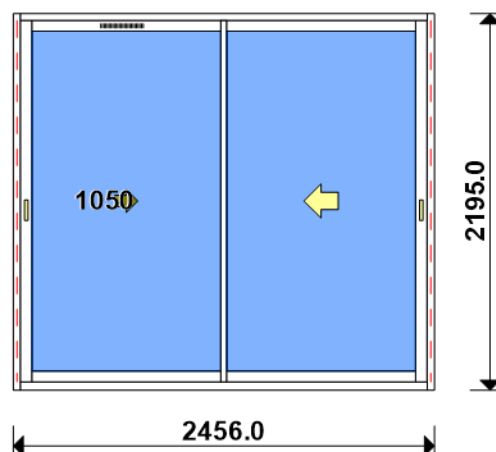
## FICHE DE FABRICATION

Affaire : 2023091794 SAVY

Client : 0310

BRIOL MENUISERIE

LOT : REPERE : 0000000001  
 CHASSIS : Ouvrant 2Vtx / 2Rails CL32 CD  
 Ouvrant à Droite  
 COLORIS : Ouvrant:9010B RAL BLANC 9010 BRILLANT  
 Qté = 1 Largeur = 2400,0 Jeux G = +28,0 D = +28,0  
 Hauteur = 2200,0 Jeux H = -5,0  
 H Poignée = 1050,0 Ep. Vitre = 28,0 mm



Conception : CD VR + PAT120CDDC + DC2RI120CD + OC2V67C32D + GV

Référence	Désignation	Coloris	Qté	Débit	Coupe			
AL								
N03123H	CHICANE SIMPLE RUPTURE BLANCHE	L1 S9	1	2109,8	90.0/ 90.0			M
N03127	CHICANE SIMPLE FROIDE CL32	L1 S9	1	2109,8	90.0/ 90.0			M
N03631	ANODISE NATUREL RAIL ALU PREMON	B	2	2372,0	90.0/ 90.0			T
U03023	MONTANT CD ISO 120 67CL	L1 S9	2	2195,0	90.0/ 90.0			M
U03027	TRAVERSE HAUTE CD 67CL	L1 S9	1	2400,0	90.0/ 90.0			T
U03034	TRAVERSE BASSE CD RECUP ISO 12	L1 S9	1	2400,0	90.0/ 90.0			T
U03120	MONTANT DE TETE CL 32	L1 S9	2	2109,8	90.0/ 90.0			M
U03122	TRAVERSE D'OUVRANT 67CL32	L1 S9	4	1136,8	90.0/ 90.0			T

AL								
A1039	BOUCHON ETANCH.TRAV.BASSE CD R	L1 S9	1	paire				
A2000	PARE TEMPETE A VOLET	L1 S9	1	pièce				
H03201	CHARIOT SIMPLE REGLABLE 80KG CL	B	4	pièce				
V53013	BOUCHON ANTIDEGONDAGE CHICANE C	L1 S9	4	pièce				
V55006	PAIRE DE BOUCHON POUR RECUP EAU	L1 S9	1	paire				
V55045 "N"NOIR	MOUSSES ETANCH BASSE PR DORM IS	L1 S9	1	paire				
V55047	MOUSSES ETANCH HAUTE TOUTES ISO	L1 S9	1	paire				
FE								
G-24080-00-0-1	GACHE PONCTUELLE A CLAMER	B	6	pièce				
G-25000-76-0-1	CREMONE SLIDELock L600 D200 3C	B	2	pièce				
LA								
GV	- Mortaise seule	B	1	pièce				
LO								
BT150444	Pattes Isolation 120mm	B	10	pièce				
CPLG0085	Clameau losange dormant CD 67	B	10	pièce				
CTHBT0003	Cale de rupture TH pour BT	B	10	pièce				
SV								
INV101055	POIGNEE SARENA 20° DR	L1	2	pièce				

AL								
36206	BROSSE FEUTRE EP 8 - 67CL (100m	B	4,2	ml				

Référence	Ep	Désignation	Qté	Larg.	Haut.
SL #1	28	4/20/4 Gaz argon intercalaire WE	2	1128	1995

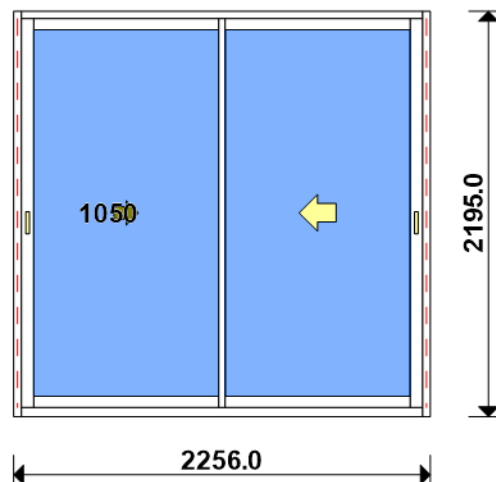
## FICHE DE FABRICATION

Affaire : 2023091794 SAVY

Client : 0310

BRIOL MENUISERIE

LOT : REPERE : 0000000002  
 CHASSIS : Ouvrant 2Vtx / 2Rails CL32 CD  
 Ouvrant à Droite  
 COLORIS : Ouvrant:9010B RAL BLANC 9010 BRILLANT  
 Qté = 1 Largeur = 2200,0 Jeux G = +28,0 D = +28,0  
 Hauteur = 2200,0 Jeux H = -5,0  
 H Poignée = 1050,0 Ep. Vitre = 28,0 mm



Conception : CD VR + PAT120CDDC + DC2RI120CD + OC2V67C32D

Référence	Désignation	Coloris	Qté	Débit	Coupe		
AL							
N03123H	CHICANE SIMPLE RUPTURE BLANCHE	L1 S9	1	2109,8	90.0/ 90.0		M
N03127	CHICANE SIMPLE FROIDE CL32	L1 S9	1	2109,8	90.0/ 90.0		M
N03631	ANODISE NATUREL RAIL ALU PREMON	B	2	2172,0	90.0/ 90.0		T
U03023	MONTANT CD ISO 120 67CL	L1 S9	2	2195,0	90.0/ 90.0		M
U03027	TRAVERSE HAUTE CD 67CL	L1 S9	1	2200,0	90.0/ 90.0		T
U03034	TRAVERSE BASSE CD RECUP ISO 12	L1 S9	1	2200,0	90.0/ 90.0		T
U03120	MONTANT DE TETE CL 32	L1 S9	2	2109,8	90.0/ 90.0		M
U03122	TRAVERSE D'OUVRANT 67CL32	L1 S9	4	1036,8	90.0/ 90.0		T

AL							
A1039	BOUCHON ETANCH.TRAV.BASSE CD R	L1 S9	1	paire			
A2000	PARE TEMPETE A VOLET	L1 S9	1	pièce			
H03201	CHARIOT SIMPLE REGLABLE 80KG CL	B	4	pièce			
V53013	BOUCHON ANTIDEGONDAGE CHICANE C	L1 S9	4	pièce			
V55006	PAIRE DE BOUCHON POUR RECUP EAU	L1 S9	1	paire			
V55045 "N"NOIR	MOUSSES ETANCH BASSE PR DORM IS	L1 S9	1	paire			
V55047	MOUSSES ETANCH HAUTE TOUTES ISO	L1 S9	1	paire			
FE							
G-24080-00-0-1	GACHE PONCTUELLE A CLAMER	B	6	pièce			
G-25000-76-0-1	CREMONE SLIDELock L600 D200 3C	B	2	pièce			
LO							
BT150444	Pattes Isolation 120mm	B	10	pièce			
CPLG0085	Clameau losange dormant CD 67	B	10	pièce			
CTHBT0003	Cale de rupture TH pour BT	B	10	pièce			
SV							
INV101055	POIGNEE SARENA 20° DR	L1	2	pièce			

AL							
36206	BROSSE FEUTRE EP 8 - 67CL (100m	B	4,2	ml			

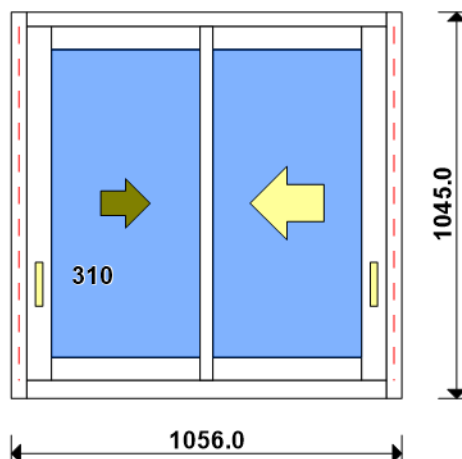
Référence	Ep	Désignation	Qté	Larg.	Haut.
SL #1	28	4/20/4 Gaz argon intercalaire WE	2	1028	1995

## FICHE DE FABRICATION

Affaire : 2023091794 SAVY

Client : 0310 BRIOL MENUISERIE

LOT : REPERE : 0000000003  
 CHASSIS : Ouvrant 2Vtx / 2Rails CL32 CD  
 Ouvrant à Droite  
 COLORIS : Ouvrant:9010B RAL BLANC 9010 BRILLANT  
 Qté = 1 Largeur = 1000,0 Jeux G = +28,0 D = +28,0  
 Hauteur = 1050,0 Jeux H = -5,0  
 H Poignée = 310,0 Ep. Vitre = 28,0 mm



Conception : CD VR + PAT120CDDC + DC2RI120CD + OC2V67C32D

Référence	Désignation	Coloris	Qté	Débit	Coupe			
AL								
L20X30	CORNIERE ALU 20x30x2	L1 S9	1	1000,0	90.0/ 90.0			T
N03123H	CHICANE SIMPLE RUPTURE BLANCHE	L1 S9	1	959,8	90.0/ 90.0			M
N03127	CHICANE SIMPLE FROIDE CL32	L1 S9	1	959,8	90.0/ 90.0			M
N03631	ANODISE NATUREL RAIL ALU PREMON	B	2	972,0	90.0/ 90.0			T
U03020	TRAVERSE BASSE CD ISO 120-140 6	L1 S9	1	1000,0	90.0/ 90.0			T
U03023	MONTANT CD ISO 120 67CL	L1 S9	2	1045,0	90.0/ 90.0			M
U03027	TRAVERSE HAUTE CD 67CL	L1 S9	1	1000,0	90.0/ 90.0			T
U03120	MONTANT DE TETE CL 32	L1 S9	2	959,8	90.0/ 90.0			M
U03122	TRAVERSE D'OUVRANT 67CL32	L1 S9	4	436,8	90.0/ 90.0			T

AL								
A1039	BOUCHON ETANCH.TRAV.BASSE CD R	L1 S9	1	paire				
A2000	PARE TEMPETE A VOLET	L1 S9	1	pièce				
H03201	CHARIOT SIMPLE REGLABLE 80KG CL	B	4	pièce				
V53013	BOUCHON ANTIDEGONDAGE CHICANE C	L1 S9	4	pièce				
V55045 "N"NOIR	MOUSSES ETANCH BASSE PR DORM IS	L1 S9	1	paire				
V55047	MOUSSES ETANCH HAUTE TOUTES ISO	L1 S9	1	paire				
FE								
G-24080-00-0-1	GACHE PONCTUELLE A CLAMER	B	6	pièce				
G-25000-76-0-1	CREMONE SLIDELock L600 D200 3C	B	2	pièce				
LO								
BT150444	Pattes Isolation 120mm	B	6	pièce				
CPLG0085	Clameau losange dormant CD 67	B	6	pièce				
CTHBT0003	Cale de rupture TH pour BT	B	6	pièce				
SV								
INV101055	POIGNEE SARENA 20° DR	L1	2	pièce				

AL								
36206	BROSSE FEUTRE EP 8 - 67CL (100m	B	1,9	ml				

Référence	Ep	Désignation	Qté	Larg.	Haut.
SL #1	28	4/20/4 Gaz argon intercalaire WE	2	428	845