

FICHE DE FABRICATION

Affaire : 2023071523 NORM HABITAT

Client : 0110 CD MENUISERIE

LOT : REPERE : 0000000001

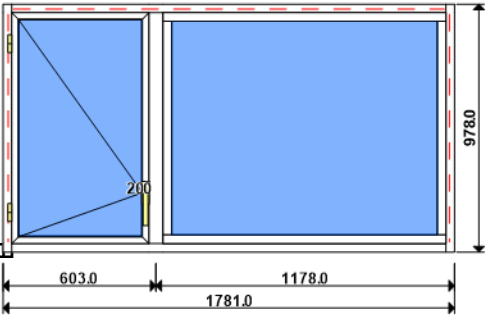
OSSATURE DU CHASSIS COMPOSE ET CHASSIS INTERIEURS

Ensemble(s) comprenant :

COLORIS : Ouvrant:BICO2 BICOLORATION inversé TEINTE RAL

Qté = 1 Largeur = 1725,0 Jeux G = +28,0 D = +28,0

Hauteur = 950,0 Jeux H = +28,0



ISO 100
BICOLO INVERSEE

Référence	Désignation	Coloris	Qté	Débit	Coupe			
AL								
U43061	MONTANT COUPE DROITE ISO 100 6	BICL BIC B	2	978,0	90.0/ 90.0			M
U43611	TRAVERSE INTER / MENEAU HT 128.	BICL BIC B	1	912,2	90.0/ 90.0			M
L20X30	CORNIERE ALU 20x30x2	L1 S9	1	1725,0	90.0/ 90.0			T
N43903	TAPEE SUPERIEURE COUPE DROITE 1	L1 S9	1	1725,0	90.0/ 90.0			T
U43060	TRAVERSE HAUTE C.DROITE-TOUTE I	BICL BIC B	1	1725,0	90.0/ 90.0			T
U43065	TRAVERSE BASSE C.DROITE-ISO 100	BICL BIC B	1	1725,0	90.0/ 90.0			T
AK								
HFO	Valeur Hfo =	B	1	887,6	vv/vv			M
LFO	Valeur Lfo =	B	1	518,1	vv/vv			T
AL								
N21126	OUV. SERVICE CACH FROID .G16-28	PRI1 716F	2	558,1	45.0/ 45.0			T
N21126	OUV. SERVICE CACH FROID .G16-28	PRI1 716F	2	927,6	45.0/ 45.0			M
N99852	PARCLOSE DE SECURITE 23 MM - H	L1 S9	2	842,2	90.0/ 90.0			M
N99852	PARCLOSE DE SECURITE 23 MM - H	L1 S9	2	1117,7	90.0/ 90.0			T
V31402	PARCLOSE OC POUR VITRAGE 24/28/	NOIR	2	407,5	90.0/ 90.0			T
V31402	PARCLOSE OC POUR VITRAGE 24/28/	NOIR	2	777,0	90.0/ 90.0			M
AL								
66028	SUPPORT CALE VITRAGE FIXE 28/36	B	4	pièce				
84534	VIS TBL N8 (4.2) X 100 SR2 PILO	B	4	pièce				
A1039	BOUCHON ETANCH.TRAV.BASSE CD R	NOIR	1	paire				
V41003	EQUERRE A PION POUR CAGE 33X19.	B	4	pièce				
V46030	EQUERRE ALIGNEMENT BATTUE OUVRA	B	4	pièce				
V47035	PAIRE CAVALIER LIAISON BATTUE E	B	2	paire				
V55037	**** PAS ENCORE DISPONIBLE ****	B	1	paire				
V55038	**** PAS ENCORE DISPONIBLE ****	B	2	pièce				
V55107	PIECE D'ANGLE ETANCHEITE NEZ OC	B	4	pièce				
V59014	**** PAS ENCORE DISPONIBLE ****	NOIR	4	pièce				
V59017	JOINT VERROU GRIS PARCLOSES LAQ	B	18	pièce				
V59034	PAIRE EMBOUT CACHE COUPE MONTAN	NOIR	2	paire				
V6001	VIS INOX 4.2 X 11	B	2	pièce				
V62003	**** PAS ENCORE DISPONIBLE ****	B	6	pièce				
V72008	ASSEMBLAGE DROIT HT 41.3 MM	B	2	pièce				
V72010	ASSEMBLAGE DROIT HT 41.3 MM	B	2	pièce				
V90008	PAIRE FLASQUES POUR TRAVERSE U4	NOIR	1	paire				
V90010	PAIRE FLASQUES POUR TRAVERSE U4	NOIR	1	paire				
V90020	***** PAS ENCORE DISPONIBLE **	B	2	pièce				
V90022	***** PAS ENCORE DISPONIBLE **	B	2	pièce				
FT								
6-28072-33-0-7	Poignée standard	B	1	unité				
6-32012-00-0-1	Verr. Inf. AD L220	B	1	unité				
6-32021-00-0-1	Renvoi d'angle standard 1GV	B	1	unité				
9-13255-40-0-1	Vis TF M5 X 40	B	2	unité				
9-41796-00-0-1	Rampe	B	1	unité				
E-19550-61-0-1	Gâche galet	B	1	pièce				
E-25228-00-0-9	Limiteur de fonction OF	B	1	unité				
G-22140-00-0-1	Cr. OB s/rampe DF F7.5 L810 D20	B	1	unité				
G-22299-61-0-1	GACHE GALET ACIER SE/OB	B	2	unité				
G-25077-00-0-7T	Paumelle à clamer Blanc RAL 901		3	unité				

Référence	Désignation	Coloris	Qté	Débit	Coupe			
LO								
BT150449	Pattes Isolation 100mm	B	8	pièce				
CPLG0085	Clameau losange dormant CD 67	B	8	pièce				
CTHBT0003	Cale de rupture TH pour BT	B	8	pièce				
AL								
36400	JOINT BOURRE INT. 6 à 8 MM	NOIR	3,8	ml				
66401	JOINT UNIVERSEL BATTUE FEUILLUR	NOIR	9,1	ml				
Référence	Ep	Désignation	Qté	Larg.	Haut.			
SL								
#1	28	4/20/4 Gaz argon intercalaire WE	1	481	850			
#1	28	4/20/4 Gaz argon intercalaire WE	1	1080	875			

FICHE DE FABRICATION

Affaire : 2023071523 NORM HABITAT

Client : 0110 CD MENUISERIE

LOT : REPERE : 00000000002

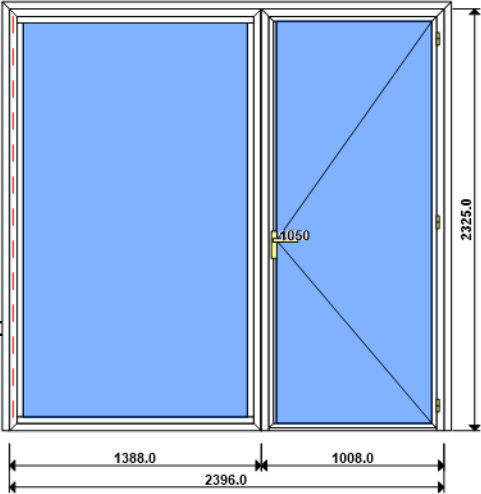
OSSATURE DU CHASSIS COMPOSE ET CHASSIS INTERIEURS

Ensemble(s) comprenant :

COLORIS : Ouvrant:BICO2 BICOLORATION inversé TEINTE RAI

Qté = 1 Largeur = 2380,0 Jeux G = +8,0 D = +8,0

Hauteur = 2330,0 Jeux H = -5,0



SAILLIE REDUITE
BICOLO INVERSEE
BANDEAU SERRURE

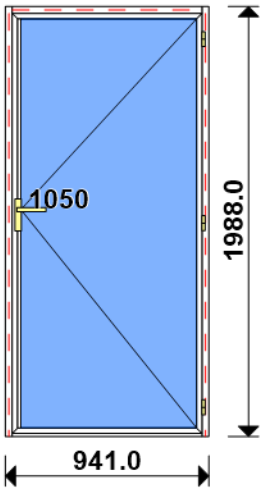
Référence	Désignation	Coloris	Qté	Débit	Coupe			
AL								
P8005	PROFIL U POUR JONCTION 2 CAGES	L1 S9	1	2325,0	90.0/ 90.0			M
P8005	PROFIL U POUR JONCTION 2 CAGES	PRI1 716F	1	2325,0	90.0/ 90.0			M
U43005	DORMANT FRAPPE 2 CT HAUTEUR 78.	BICL BIC B	2	2325,0	45.0/ 45.0			M
U43005	DORMANT FRAPPE 2 CT HAUTEUR 78.	BICL BIC B	2	1388,0	45.0/ 45.0			T
AK								
HFO	Valeur Hfo =	B	1	2242,6	VV/VV			M
LFO	Valeur Lfo =	B	1	901,4	VV/VV			T
V31402/403	Parclose après recoupe	B	2	891,6	45.0/ 45.0			T
V31402/403	Parclose après recoupe	B	2	2232,8	45.0/ 45.0			M
AL								
15600	JOINT BROSSE 20 MM 1 barre (3ML	B	1	838,0	90.0/ 90.0			T
N21126	OUV. SERVICE CACH FROID .G16-28	PRI1 716F	2	941,4	45.0/ 45.0			T
N21126	OUV. SERVICE CACH FROID .G16-28	PRI1 716F	2	2282,6	45.0/ 45.0			M
N21653R	REJET D'EAU OC PREPERCE 67FR	L1 S9	1	837,8	90.0/ 90.0			T
N99852	PARCLOSE DE SECURITE 23 MM - H	L1 S9	2	1306,0	90.0/ 90.0			T
N99852	PARCLOSE DE SECURITE 23 MM - H	L1 S9	2	2173,0	90.0/ 90.0			M
N99903	TAPEE DE 53.6 MM- HT 50 MM	L1 S9	2	2325,0	90.0/ 90.0			M
P8013	CJ PLAT 30 MM AVEC DEBORD 4 MM	PRI1 716F	1	2350,8	45.0/ 90.0			M
P8013	CJ PLAT 30 MM AVEC DEBORD 4 MM	PRI1 716F	1	2350,8	90.0/ 45.0			M
P8013	CJ PLAT 30 MM AVEC DEBORD 4 MM	PRI1 716F	1	2447,6	45.0/ 45.0			T
U21400	Anodisé NaT. SEUIL PMR	B	1	851,8	90.0/ 90.0			T
U21902	MONTANT BANDEAU SERRURE OC G16	BICL BIC B	1	2205,5	90.0/ 90.0			M
U43005	DORMANT FRAPPE 2 CT HAUTEUR 78.	BICL BIC B	1	1008,0	45.0/ 45.0			T
U43005	DORMANT FRAPPE 2 CT HAUTEUR 78.	BICL BIC B	1	2323,2	45.0/ 90.0			M
U43005	DORMANT FRAPPE 2 CT HAUTEUR 78.	BICL BIC B	1	2323,2	90.0/ 45.0			M
V31402	PARCLOSE OC POUR VITRAGE 24/28/	NOIR	2	894,6	90.0/ 90.0			T
V31402	PARCLOSE OC POUR VITRAGE 24/28/	NOIR	2	2235,8	90.0/ 90.0			M
AL								
66010	EQUERRE TIRAGE FEUILLURE HT 13.	B	6	pièce				
66028	SUPPORT CALE VITRAGE FIXE 28/36	B	4	pièce				
66316	CYLINDRE SECURITE 25X60 MM	B	1	pièce				
81022	PARE TEMPETE SANS CLAPET	NOIR	4	pièce				
84534	VIS TBL N8 (4.2) X 100 SR2 PILO	B	4	pièce				
A2000	PARE TEMPETE A VOLET	NOIR	2	pièce				
H50100	BEQUILLE DOUBLE	NOIR	1	pièce				
V41003	EQUERRE A PION POUR CAGE 33X19.	B	4	pièce				
V42006	EQUERRE A VISSER PR CAGE 13.4	B	12	pièce				
V46030	EQUERRE ALIGNEMENT BATTUE OUVRA	B	4	pièce				
V50012	**** PAS ENCORE DISPONIBLE ****	NOIR	1	paire				
V55107	PIECE D'ANGLE ETANCHEITE NEZ OC	B	4	pièce				
V59011	**** PAS ENCORE DISPONIBLE ****	NOIR	1	paire				
V59017	JOINT VERROU GRIS PARCLOSES LAQ	B	32	pièce				
V59021	PAIRE BOUCHON SOUS TAPEE	B	1	paire				
V59119	PAIRE BOUCHON MONTANT G16 U2190	NOIR	1	paire				
V6001	VIS INOX 4.2 X 11	B	11	pièce				
V62003	**** PAS ENCORE DISPONIBLE ****	B	6	pièce				
V70021	CLAMEAU POUR CAGE 28.4 - 32.4 M	B	10	pièce				

Référence	Désignation	Coloris	Qté	Débit	Coupe			
V70054	**** PAS ENCORE DISPONIBLE ****	B	10	pièce				
V70063	VIS pour V42006	B	24	pièce				
V90013	***** PAS ENCORE DISPONIBLE **	B	1	paire				
FT								
6-32104-00-0-1	Prolongateur course OF 1G	B	2	pièce				
8-00625-00-0-1	Rallonge 250	B	2	unité				
E-18749-01-0-1	Gâche pêne 1/2 Tour	B	1	pièce				
E-19550-61-0-1	Gâche galet	B	6	pièce				
G-22488-00-0-6	Guide tringle bas	B	2	pièce				
G-24750-18-L-1	Cr. barillet 35/70 DF/DV L1780	B	2	unité				
G-25077-00-0-7T	Paumelle à clamer Blanc RAL 901		5	unité				
LO								
BT150444	Pattes Isolation 120mm	B	10	pièce				
CTHBT0003	Cale de rupture TH pour BT	B	10	pièce				

AL								
36400	JOINT BOURRE INT. 6 à 8 MM	NOIR	9,0	ml				
66401	JOINT UNIVERSEL BATTUE FEUILLUR	NOIR	21,4	ml				
84101	JOINT CACHE GORGE 10X14 MM (25m	B	0,9	ml				

Référence	Ep	Désignation	Qté	Larg.	Haut.
SL					
#1	28	4/20/4 Gaz argon intercalaire WE	1	805	2205
#1	28	4/20/4 Gaz argon intercalaire WE	1	1269	2206

LOT : REPERE : 00000000003
CHASSIS : Ouvrant 1V N21165/Seuil OC_G16_F37 BS
Ouvrant à Droite
COLORIS : Ouvrant:BICO2 BICOLORATION inversé TEINTE RAL
Qté = 1 Largeur = 885,0 Jeux G = +28,0 D = +28,0
Hauteur = 1960,0 Jeux H = +28,0
H Poignée = 1050,0 Ep. Vitre = 28,0 mm



Conception : CD_NO_VR + PAT100CDAL + D100F37S67 + 01N21165PB + 0/PF40

iso 100
BICOLO INVERSEE
BANDEAU SERRURE

Référence	Désignation	Coloris	Qté	Débit	Coupe			
AL								
U43060	TRAVERSE HAUTE C.DROITE-TOUTE I	BICL BIC B	1	885,0	90.0/ 90.0			T
U43061	MONTANT COUPE DROITE ISO 100 6	BICL BIC B	2	1986,2	90.0/ 90.0			M
AK								
HFO	Valeur Hfo =	B	1	1913,7	VV/VV			M
LFO	Valeur Lfo =	B	1	850,4	VV/VV			T
V31402/403	Parclose après recoupe	B	2	840,6	45.0/ 45.0			T
V31402/403	Parclose après recoupe	B	2	1903,9	45.0/ 45.0			M
AL								
15600	JOINT BROSSE 20 MM 1 barre (3ML	B	1	787,0	90.0/ 90.0			T
N21126	OUV. SERVICE CACH FROID .G16-28	PRI1 716F	2	890,4	45.0/ 45.0			T
N21126	OUV. SERVICE CACH FROID .G16-28	PRI1 716F	2	1953,7	45.0/ 45.0			M
N21653R	REJET D'EAU OC PREPERCE 67FR	L1 S9	1	786,8	90.0/ 90.0			T
N43903	TAPEE SUPERIEURE COUPE DROITE 1	L1 S9	1	885,0	90.0/ 90.0			T
U21400	Anodisé NaT. SEUIL PMR	B	1	800,8	90.0/ 90.0			T
U21902	MONTANT BANDEAU SERRURE OC G16	BICL BIC B	1	1876,6	90.0/ 90.0			M
V31402	PARCLOUSE OC POUR VITRAGE 24/28/	NOIR	2	843,6	90.0/ 90.0			T
V31402	PARCLOUSE OC POUR VITRAGE 24/28/	NOIR	2	1906,9	90.0/ 90.0			M
AL								
66316	CYLINDRE SECURITE 25X60 MM	B	1	pièce				
84534	VIS TBL N8 (4.2) X 100 SR2 PILO	B	4	pièce				
A2000	PARE TEMPETE A VOLET	NOIR	2	pièce				
H50100	BEQUILLE DOUBLE	NOIR	1	pièce				
V41003	EQUERRE A PION POUR CAGE 33X19.	B	4	pièce				
V46030	EQUERRE ALIGNEMENT BATTUE OUVRA	B	4	pièce				
V47035	PAIRE CAVALIER LIAISON BATTUE E	B	1	paire				
V50012	**** PAS ENCORE DISPONIBLE ****	NOIR	1	paire				
V55107	PIECE D'ANGLE ETANCHEITE NEZ OC	B	4	pièce				
V59011	**** PAS ENCORE DISPONIBLE ****	NOIR	1	paire				
V59034	PAIRE EMBOUT CACHE COUPE MONTAN	NOIR	1	paire				
V59063	BOUCHON CONTINUITE ETANCH COUPE	B	2	pièce				
V59119	PAIRE BOUCHON MONTANT G16 U2190	NOIR	1	paire				
V6001	VIS INOX 4.2 X 11	B	2	pièce				
V62003	**** PAS ENCORE DISPONIBLE ****	B	6	pièce				
V70054	**** PAS ENCORE DISPONIBLE ****	B	10	pièce				
V90010	PAIRE FLASQUES POUR TRAVERSE U4	NOIR	1	paire				
V90013	***** PAS ENCORE DISPONIBLE **	B	1	paire				
FT								
6-32104-00-0-1	Prolongateur course OF 1G	B	2	pièce				
6-32142-00-0-1	Rallonge L500 1 GV	B	2	unité				
8-00625-00-0-1	Rallonge 250	B	2	unité				
E-18749-01-0-1	Gâche pêne 1/2 Tour	B	1	pièce				
E-19550-61-0-1	Gâche galet	B	6	pièce				
G-22488-00-0-6	Guide tringle bas	B	2	pièce				
G-24750-18-L-1	Cr. barillet 35/70 DF/DV L1780	B	2	unité				
G-25077-00-0-6	Paumelle à clamer noir RAL 9005		4	unité				
LO								

Référence	Désignation	Coloris	Qté	Débit	Coupe			
BT150449	Pattes Isolation 100mm	B	10	pièce				
CPLG0085	Clameau losange dormant CD 67	B	10	pièce				
CTHBT0003	Cale de rupture TH pour BT	B	10	pièce				
AL								
36400	JOINT BOURRE INT. 6 à 8 MM	NOIR	1,9	ml				
66401	JOINT UNIVERSEL BATTUE FEUILLUR	NOIR	12,7	ml				
84101	JOINT CACHE GORGE 10X14 MM (25m	B	0,9	ml				

Référence	Ep	Désignation	Qté	Larg.	Haut.
SL #1	28	4/20/4 Gaz argon intercalaire WE	1	754	1876