



MPBA

Menuiseries PVC Bois Alu

COMMANDE FOURNISSEUR

Page : 1

Slate

ma

BL

x Seb.

14 Route de Ioubens
09120 RIEUX DE PELLEPORT
Tél : 05.61.60.76.44

Dossier : GS2307012(1)

Date : 28/09/2023

Délai : Semaine 43

Interlocuteur :

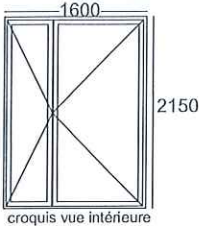
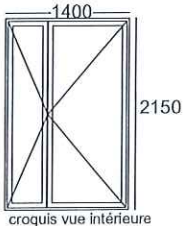
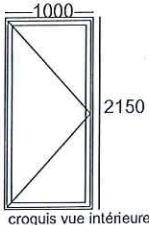
Claude CANE

Tél : 07.85.59.00.92

Mail : claude.mpba09@gmail.com

CDE 2023101839

LALOI

Désignation des produits	TVA	Qté	Prix net H.T. en Euros	
			Unitaire	Total
Porte Aluminium Porte à usage intensif PL67  <ul style="list-style-type: none"> • Haut 2150 x Larg 1600 2 Vantaux [Cotes Tableau] Sens : Poussant Dte RAL 7016 - Gris anthracite granité , Dormant pour Iso 140 mm total , Ouverture vers extérieur [Vtx tiercés : vtl gauche = 1/3 - vtl droit = 2/3] , Vitrage Feuilleté 44.2-X-4 ITR , Gaz Argon , Serrure 3 points à pêne , Seuil PMR - Anti-panique 3 points - Crémone pompier - Ferme porte bras à glissière _____ 	0,00	1	2066,79	
 <ul style="list-style-type: none"> • Haut 2150 x Larg 1400 2 Vantaux [Cotes Tableau] Sens : Poussant Dte RAL 7016 - Gris anthracite granité , Dormant pour Iso 140 mm total , Ouverture vers extérieur [Vtx tiercés : vtl gauche = 1/3 - vtl droit = 2/3] , Vitrage Feuilleté 44.2-X-4 ITR , Gaz Argon , Serrure 3 points à pêne , Seuil PMR - Anti-panique 3 points - Crémone pompier - Ferme porte bras à glissière _____ 	0,00	1	2004,86	
 <ul style="list-style-type: none"> • Haut 2150 x Larg 1000 1 Vantail [Cotes Tableau] Sens : Poussant Dte RAL 7016 - Gris anthracite granité , Dormant pour Iso 140 mm total , Ouverture vers extérieur , Vitrage ITR 4-20-4 , Gaz Argon , Serrure 3 points à pêne , Seuil PMR - Anti-panique 3 points _____ 	0,00	1	1379,48	

IRET : 789 855 970 000 24 - T.V.A. Intracom : FR27 789855970

Certificat N° 177629 - Qualification : RGE





MPBA

Menuiseries PVC Bois Alu

14 Route de Ioubens
09120 RIEUX DE PELLEPORT
 Tél : 05.61.60.76.44

COMMANDE FOURNISSEUR

Dossier : GS2307012(1)

Date : 28/09/2023

Délai : Semaine 43

Interlocuteur :

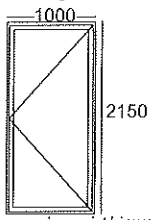
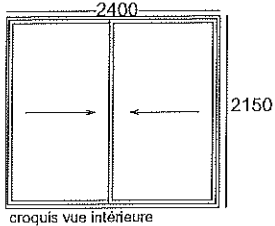
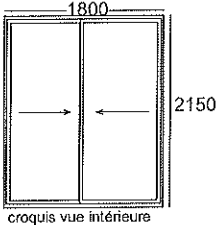
Claude CANE

Tél : 07.85.59.00.92

Mail : claudc.mpb09@gmail.com

Référence : SALLE POLYVALENTE


LALOI

Désignation des produits	TVA	Qté	Prix net H.T. en Euros	
			Unitaire	Total
Porte Aluminium Porte à usage intensif PL67  croquis vue intérieure <ul style="list-style-type: none"> Haut 2150 x Larg 1000 1 Vantail [Cotes Tableau] Sens : Poussant Ghe RAL 7016 - Gris anthracite granité , Dormant pour Iso 140 mm total , Ouverture vers extérieur , Vitrage ITR 4-20-4 , Gaz Argon , Serrure 3 points à pêne , Seuil PMR	0,00	1	1028,60	
MENUISERIE Aluminium LALOI ALU  croquis vue intérieure <ul style="list-style-type: none"> Haut 2150 x Larg 2400 2 Vantaux [Cotes Dos dormant] Sens : Service à Dte Rupture de pont thermique Totale (Ouvrant & Dormant) , Coulissant CL32 , RAL 7016 - Gris anthracite granité , Dormant pour Iso 140 mm total , Coulissant 2 rails , Vitrage ITR 4-20-4 , Gaz Argon , Sans T.V.R. (tapée haute) - Aération M + G Autoréglable 30 m3	0,00	3	900,95 x 3	
 croquis vue intérieure <ul style="list-style-type: none"> Haut 2150 x Larg 1800 2 Vantaux [Cotes Dos dormant] Sens : Service à Dte Rupture de pont thermique Totale (Ouvrant & Dormant) , Coulissant CL32 , RAL 7016 - Gris anthracite granité , Dormant pour Iso 140 mm total , Coulissant 2 rails , Vitrage ITR 4-20-4 , Gaz Argon , Sans T.V.R. (tapée haute) - Aération M + G Autoréglable 30 m3	0,00	1	786,60	

IRET : 789 855 970 000 24 - T.V.A. Intracom : FR27 789855970

Certificat N° 177629 - Qualification : RGE





MPBA

Menuiseries PVC Bois Alu

14 Route de Ioubens
09120 RIEUX DE PELLEPORT
 Tél : 05.61.60.76.44

COMMANDE FOURNISSEUR

Dossier : GS2307012(1)

Date : 28/09/2023

Délai : Semaine 43

Interlocuteur :

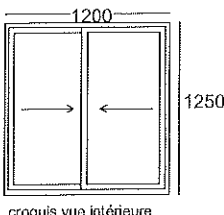
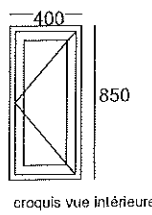
Claude CANE

Tél : 07.85.59.00.92

Mail : claudc.mpba09@gmail.com

Référence : SALLE POLYVALENTE

LALOI

Désignation des produits	TVA	Qté	Prix net H.T. en Euros	
			Unitaire	Total
MENUISERIE Aluminium LALOI ALU  <ul style="list-style-type: none"> • Haut 1250 x Larg 1200 2 Vantaux [Cotes Dos dormant] Sens : Service à Dte Rupture de pont thermique Totale (Ouvrant & Dormant) , Coulissant CL32 , RAL 7016 - Gris anthracite granité , Dormant pour Iso 140 mm total , Coulissant 2 rails , Vitrage ITR 4-20-4 , Gaz Argon , Sans T.V.R. (tapée haute) - Aération M + G Autoréglable 30 m3 	0,00	3	509,72	1529,16
 <ul style="list-style-type: none"> • Haut 850 x Larg 400 1 Vantail [Cotes Dos dormant] Sens : Tirant Dte Rupture de pont thermique Totale type ouvrant caché , Ouvrant Caché FR67 , RAL 7016 - Gris anthracite granité , Dormant pour Iso 140 mm total , Ouvrant à la française , Vitrage ITR 4-20-4 , Imprimé (sur face de 4 mm) , Gaz Argon , Sans T.V.R. (tapée haute) Ht. Allège maçonnerie : 1300mm 	0,00	1	276,66	276,66

IRET : 789 855 970 000 24 - T.V.A. Intracom : FR27 789855970

Certificat N° 177629 - Qualification : RGE

