

FICHE DE FABRICATION

Affaire : 2023061263 ANL

Client : ART ET DES0001 ART ET DESIGN MENUISERIE

LOT :

REPERE : 00000000001

CHASSIS : Ouvrant 6vtx / 3rails

CL32 CO

Ouvrant à Droite

COLORIS : Ouvrant:7039FSD

RAL 7039 FSD pour PROFIL

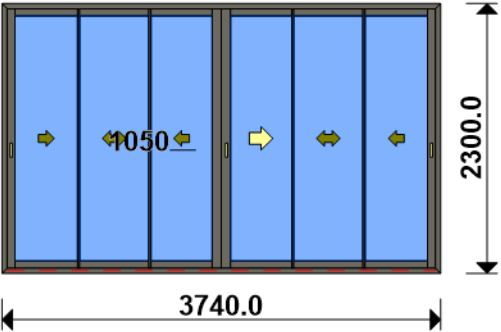
Qté = 1

Largeur = 3740,0

Ep. Vitre = 28,0 mm

Hauteur = 2300,0

H Poignée = 1050,0



Conception : BAN99987 + D3R3614P + OC6V67C320

Référence	Désignation	Coloris	Qté	Débit	Coupe			
AL								
3614	DORMANT PERIPH.3 R.SANS RECUP.D	PRI1 7039F	2	2300,0	45.0/ 45.0			M
3614	DORMANT PERIPH.3 R.SANS RECUP.D	PRI1 7039F	2	3740,0	45.0/ 45.0			T
N03124J	CHICANE RENFORCEE RUPTURE NOIRE	PRI1 7039F	4	2225,8	90.0/ 90.0			M
N03127	CHICANE SIMPLE FROIDE CL32	PRI1 7039F	4	2225,8	90.0/ 90.0			M
N03631	ANODISE NATUREL RAIL ALU PREMON	B	3	3647,8	90.0/ 90.0			T
N03654	PROFIL DE JONCTION OUVRANT EN L	PRI1 7039F	1	2084,8	90.0/ 90.0			M
N05630	RECUPERATEUR D'EAU RAPPORTE	PRI1 7039F	1	3705,0	90.0/ 90.0			T
N99987	BAVETTE POUR ISO Lg = 74 MM	PRI1 7039F	1	3740,0	90.0/ 90.0			T
U03120	MONTANT DE TETE CL 32	PRI1 7039F	2	2225,8	90.0/ 90.0			M
U03122	TRAVERSE D'OUVRANT 67CL32	PRI1 7039F	8	571,1	90.0/ 90.0			T
U03122	TRAVERSE D'OUVRANT 67CL32	PRI1 7039F	4	571,9	90.0/ 90.0			T
U03135	MONTANT OUVRANT RENFORCE CL32	PRI1 7039F	2	2225,8	90.0/ 90.0			M
AL								
1605	VIS A.F.T.F.4.2X32	B	3	pièce				
36011	PONTET - 67 CL	B	8	pièce				
84035	VIS 4 VTX EN LIGNE 67CL36*	B	2	pièce				
A2000	PARE TEMPETE A VOLET	NOIR	2	pièce				
A8008	EQUERRE S & V POUR CAGE 13.4 X	B	16	pièce				
H03201	CHARIOT SIMPLE REGLABLE 80KG CL	B	12	pièce				
V53013	BOUCHON ANTIDEGONDAGE CHICANE C	NOIR	16	pièce				
V55006	PAIRE DE BOUCHON POUR RECUP EAU	NOIR	1	paire				
V55008	BOUCHON POUR LIAISON 4 VANTAUX	NOIR	2	pièce				
V6001	VIS INOX 4.2 X 11	B	15	pièce				
FE								
G-24080-00-0-1	GACHE PONCTUELLE A CLAMER	B	9	pièce				
G-25000-76-0-1	CREMONE SLIDELOCK L600 D200 3C	B	3	pièce				
G-25268-02-0-6	CUVETTE SLIDELOCK NOIR MAT	L2	2	pièce				
SV								
INV101055	POIGNEE SARENA 20° DR	L2	1	pièce				

Référence	Ep	Désignation	Qté	Larg.	Haut.
SL #1	28	4/20/4 Gaz argon intercalaire WE	6	562	2111

FICHE DE FABRICATION

Affaire : 2023061263 ANL

Client : ART ET DES0001 ART ET DESIGN MENUISERIE

LOT :

REPERE : 00000000002

CHASSIS : Ouvrant 6vtx / 3rails

CL32 CO

Ouvrant à Droite

COLORIS : Ouvrant:7039FSD

RAL 7039 FSD pour PROFIL

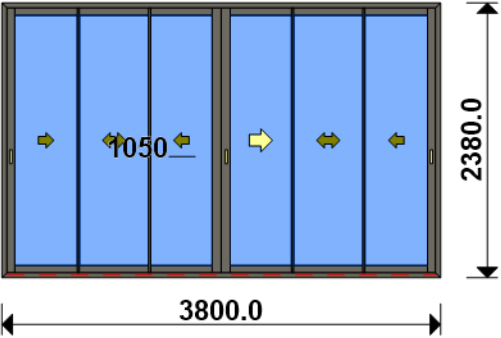
Qté = 1

Largeur = 3800,0

Ep. Vitre = 28,0 mm

Hauteur = 2380,0

H Poignée = 1050,0



Conception : BAN99987 + D3R3614P + OC6V67C320

Référence	Désignation	Coloris	Qté	Débit	Coupe			
AL								
3614	DORMANT PERIPH.3 R.SANS RECUP.D	PRI1 7039F	2	2380,0	45.0/ 45.0			M
3614	DORMANT PERIPH.3 R.SANS RECUP.D	PRI1 7039F	2	3800,0	45.0/ 45.0			T
N03124J	CHICANE RENFORCEE RUPTURE NOIRE	PRI1 7039F	4	2305,8	90.0/ 90.0			M
N03127	CHICANE SIMPLE FROIDE CL32	PRI1 7039F	4	2305,8	90.0/ 90.0			M
N03631	ANODISE NATUREL RAIL ALU PREMON	B	3	3707,8	90.0/ 90.0			T
N03654	PROFIL DE JONCTION OUVRANT EN L	PRI1 7039F	1	2164,8	90.0/ 90.0			M
N05630	RECUPERATEUR D'EAU RAPPORTE	PRI1 7039F	1	3765,0	90.0/ 90.0			T
N99987	BAVETTE POUR ISO Lg = 74 MM	PRI1 7039F	1	3800,0	90.0/ 90.0			T
U03120	MONTANT DE TETE CL 32	PRI1 7039F	2	2305,8	90.0/ 90.0			M
U03122	TRAVERSE D'OUVRANT 67CL32	PRI1 7039F	8	581,1	90.0/ 90.0			T
U03122	TRAVERSE D'OUVRANT 67CL32	PRI1 7039F	4	581,9	90.0/ 90.0			T
U03135	MONTANT OUVRANT RENFORCE CL32	PRI1 7039F	2	2305,8	90.0/ 90.0			M
AL								
1605	VIS A.F.T.F.4.2X32	B	3	pièce				
36011	PONTET - 67 CL	B	8	pièce				
84035	VIS 4 VTX EN LIGNE 67CL36*	B	2	pièce				
A2000	PARE TEMPETE A VOLET	NOIR	2	pièce				
A8008	EQUERRE S & V POUR CAGE 13.4 X	B	16	pièce				
H03201	CHARIOT SIMPLE REGLABLE 80KG CL	B	12	pièce				
H03418	GACHE FILANTE 3 POINTS POUR H03	B	3	pièce				
V53013	BOUCHON ANTIDEGONDAGE CHICANE C	NOIR	16	pièce				
V55006	PAIRE DE BOUCHON POUR RECUP EAU	NOIR	1	paire				
V55008	BOUCHON POUR LIAISON 4 VANTAUX	NOIR	2	pièce				
V6001	VIS INOX 4.2 X 11	B	15	pièce				
FE								
G-25000-75-0-1	CREMONE SLIDELOCK L1500 D700 3C	B	3	pièce				
G-25268-02-0-6	CUVETTE SLIDELOCK NOIR MAT	L2	2	pièce				
SV								
INV101055	POIGNEE SARENA 20° DR	L2	1	pièce				

Référence	Ep	Désignation	Qté	Larg.	Haut.
SL #1	28	4/20/4 Gaz argon intercalaire WE	6	572	2191

FICHE DE FABRICATION

Affaire : 2023061263 ANL

Client : ART ET DES0001 ART ET DESIGN MENUISERIE

LOT :

REPERE : 00000000003

CHASSIS : Ouvrant Porte OA 2Vt 6763 Seuil Tub 67PL

Ouvrant à Gauche

COLORIS : Ouvrant:7039FSD RAL 7039 FSD pour PROFIL

Qté = 1

Largeur = 1550,0

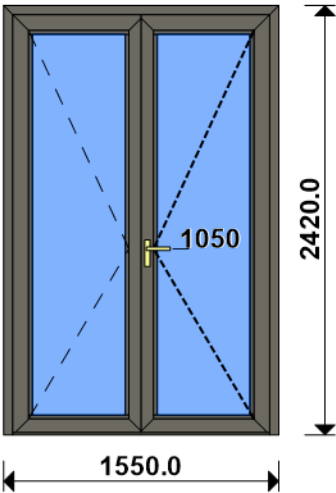
Ep. Vitre = 28,0 mm

Hauteur = 2420,0

H Poignée = 1050,0

L passage = 623,2

H passage = 2322,5



Conception : DP6760 + OP2 6763A

Référence	Désignation	Coloris	Qté	Débit	Coupe			
AL								
6770	Anodisé NaT/SEUIL ETANCHE - 67P	B	1	1393,4	90.0/ 90.0			T
6772	PORTE BROSSE - 67 PL	PRI1 7039F	1	689,5	90.0/ 90.0			T
6772	PORTE BROSSE - 67 PL	PRI1 7039F	1	706,3	90.0/ 90.0			T
23600	JOINT BROSSE 15 MM/ 1 longueur	B	2	689,5	90.0/ 90.0			T
23600	JOINT BROSSE 15 MM/ 1 longueur	B	2	706,3	90.0/ 90.0			T
6760	DORMANT CAGE A TOLE HT 78.3 - 6	PRI1 7039F	1	1550,0	45.0/ 45.0			T
6760	DORMANT CAGE A TOLE HT 78.3 - 6	PRI1 7039F	1	2420,0	45.0/ 90.0			M
6760	DORMANT CAGE A TOLE HT 78.3 - 6	PRI1 7039F	1	2420,0	90.0/ 45.0			M
6762	OUVRANT A LA FRANCAISE - 67PL	PRI1 7039F	1	2344,8	45.0/ 45.0			M
6763	OUVRANT A L' ANGLAISE - 67PL	PRI1 7039F	4	723,1	45.0/ 45.0			T
6763	OUVRANT A L' ANGLAISE - 67PL	PRI1 7039F	3	2344,8	45.0/ 45.0			M
L PASSAGE LIBRE	Lg Passage Vt Service =	B	1	623,2	VV/VV			T
N99858	PARCLOSE 23 MM - H 22 MM	PRI1 7039F	4	564,9	90.0/ 90.0			T
N99858	PARCLOSE 23 MM - H 22 MM	PRI1 7039F	4	2142,6	90.0/ 90.0			M
AL								
66010	EQUERRE TIRAGE FEUILLURE HT 13.	B	10	pièce				
67601	KIT BOUCHONS BATTEMENT CENTRAL	NOIR	1	Ensemble				
67602	PIECE DE JONCTION 6770 AVEC DOR	NOIR	2	pièce				
67604	SUPPORT DE CALE OUVRANT PORTE	B	8	pièce				
67608	PAUMELLE 2 L. EN APPLIQUE + VIS	NOIR	6	pièce				
67615	GACHE DE SEUIL POUR SF PORTE 6	B	1	pièce				
67621	SERRURE 3 POINTS A PENNE PERROQ	B	1	pièce				
81022	PARE TEMPETE SANS CLAPET	NOIR	4	pièce				
84041	VIS TCB D4.2 x 32 T20 - INOX	B	8	pièce				
84202	VERROU COURT POUR SF PORTE 67PE	B	1	pièce				
84203	VERROU RALLONGE POUR SF PORTE 6	B	1	pièce				
84204	GACHE HAUTE POUR SF PORTE 67PE	B	1	pièce				
84212	CYLINDRE STANDARD 45x45	B	1	pièce				
84521	Vis TF N° 10 Ø 4,8 x 16 SR2	B	2	pièce				
84525	VIS TF N7 X 16 SR2	B	6	pièce				
92700	BOUCHONS POUR 6772 - 67FR	B	4	pièce				
93100	EQUERRE A VISSER CH 13 X 42 - (B	20	pièce				
98700	BEQUILLE DBLE+CARRE STYLE	NOIR	1	Ensemble				
98800	ENTREE DE CYLINDRE MOULEE	NOIR	2	pièce				
A8022	EQUERRE RENFORT POUR CAGE 1.5 x	B	6	pièce				
A8041	PARE TEMPETE PLAT (20)	NOIR	4	pièce				
H50405	GACHE FILANTE 3 & 5 PTS GAUCHE	B	1	pièce				
H59602	KIT FIXATION BEQUILLE CARRE DE	B	1	pièce				
V70063	VIS pour V42006	B	40	pièce				
AL								
36400	JOINT BOURRE INT. 6 à 8 MM	NOIR	11,0	ml				
66401	JOINT UNIVERSEL BATTUE FEUILLUR	NOIR	11,0	ml				
V03022	JOINT DE BATTUE CELLULAIRE 67PL	B	18,5	ml				

Référence	Ep	Désignation	Qté	Larg.	Haut.
SL #1	28	4/20/4 Gaz argon intercalaire WE	2	552	2174

FICHE DE FABRICATION

Affaire : 2023061263 ANL

Client : ART ET DES0001 ART ET DESIGN MENUISERIE

LOT : REPERE : 00000000004

CHASSIS : Ouvrant Porte OF 1Vt 6762 Seuil Tub 67PL

Ouvrant à Droite

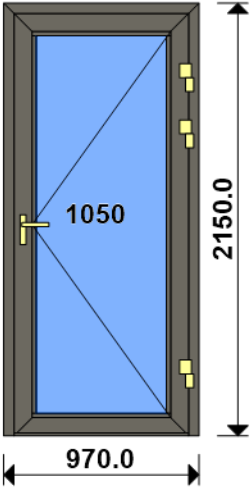
COLORIS : Ouvrant:7039FSD RAL 7039 FSD pour PROFIL

Qté = 1 Largeur = 970,0 Ep. Vitre = 28,0 mm

Hauteur = 2150,0

H Poignée = 1050,0

L passage = 748,7 H passage = 2052,5



Conception : DP6760 + OP1_6762F

SDFSDFSFSF SDFSDF

Référence	Désignation	Coloris	Qté	Débit	Coupe			
AL								
6770	Anodisé NaT/SEUIL ETANCHE - 67P	B	1	813,4	90.0/ 90.0			T
6772	PORTE BROSSE - 67 PL	PRI1 7039F	1	815,0	90.0/ 90.0			T
23600	JOINT BROSSE 15 MM/ 1 longueur	B	1	815,0	90.0/ 90.0			T
6760	DORMANT CAGE A TOLE HT 78.3 - 6	PRI1 7039F	1	970,0	45.0/ 45.0			T
6760	DORMANT CAGE A TOLE HT 78.3 - 6	PRI1 7039F	1	2150,0	45.0/ 90.0			M
6760	DORMANT CAGE A TOLE HT 78.3 - 6	PRI1 7039F	1	2150,0	90.0/ 45.0			M
6762	OUVRANT A LA FRANCAISE - 67PL	PRI1 7039F	2	848,6	45.0/ 45.0			T
6762	OUVRANT A LA FRANCAISE - 67PL	PRI1 7039F	2	2074,8	45.0/ 45.0			M
L PASSAGE LIBRE	Lg Passage Vt Service =	B	1	748,7	VV/VV			T
N99858	PARCLOSE 23 MM - H 22 MM	PRI1 7039F	2	690,4	90.0/ 90.0			T
N99858	PARCLOSE 23 MM - H 22 MM	PRI1 7039F	2	1872,6	90.0/ 90.0			M

AL								
66010	EQUERRE TIRAGE FEUILLURE HT 13.	B	6	pièce				
67602	PIECE DE JONCTION 6770 AVEC DOR	NOIR	2	pièce				
67604	SUPPORT DE CALE OUVRANT PORTE	B	4	pièce				
67608	PAUMELLE 2 L. EN APPLIQUE + VIS	NOIR	3	pièce				
67621	SERRURE 3 POINTS A PENNE PERROQ	B	1	pièce				
81022	PARE TEMPETE SANS CLAPET	NOIR	2	pièce				
84041	VIS TCB D4.2 x 32 T20 - INOX	B	8	pièce				
84212	CYLINDRE STANDARD 45x45	B	1	pièce				
84525	VIS TF N7 X 16 SR2	B	4	pièce				
92700	BOUCHONS POUR 6772 - 67FR	B	2	pièce				
93100	EQUERRE A VISSER CH 13 X 42 - (B	12	pièce				
98700	BEQUILLE DBLE+CARRE STYLE	NOIR	1	Ensemble				
98800	ENTREE DE CYLINDRE MOULEE	NOIR	2	pièce				
A8022	EQUERRE RENFORT POUR CAGE 1.5 x	B	4	pièce				
A8041	PARE TEMPETE PLAT (20)	NOIR	2	pièce				
H50404	GACHE FILANTE 3 & 5 PTS DROITE	B	1	pièce				
H59602	KIT FIXATION BEQUILLE CARRE DE	B	1	pièce				
V70063	VIS pour V42006	B	24	pièce				

AL								
36400	JOINT BOURRE INT. 6 à 8 MM	NOIR	5,2	ml				
66401	JOINT UNIVERSEL BATTUE FEUILLUR	NOIR	5,2	ml				
V03022	JOINT DE BATTUE CELLULAIRE 67PL	B	10,9	ml				

Référence	Ep	Désignation	Qté	Larg.	Haut.
SL #1	28	4/20/4 Gaz argon intercalaire WE	1	678	1904

FICHE DE FABRICATION

Affaire : 2023061263 ANL

Client : ART ET DES0001 ART ET DESIGN MENUISERIE

LOT : REPERE : 0000000005

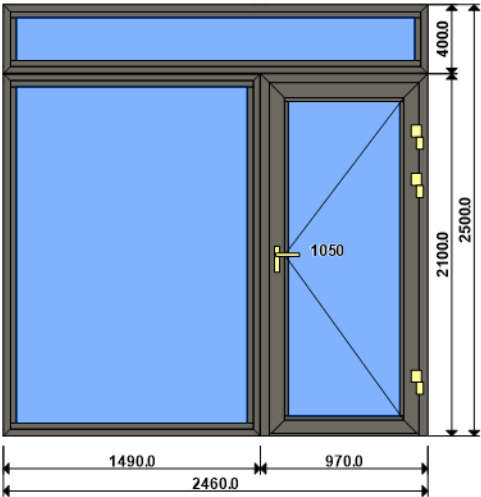
OSSATURE DU CHASSIS COMPOSE ET CHASSIS INTERIEURS

Ensemble(s) comprenant :

COLORIS : Ouvrant:7039FSD RAL 7039 FSD pour PROFIL

Qté = 1 Largeur = 2460,0

Hauteur = 2500,0



Référence	Désignation	Coloris	Qté	Débit	Coupe			
AL								
N99987	BAVETTE POUR ISO Lg = 74 MM	PRI1 7039F	1	1490,0	90.0/ 90.0	+		M
P8005	PROFIL U POUR JONCTION 2 CAGES	PRI1 7039F	2	2100,0	90.0/ 90.0			M
U43005	DORMANT FRAPPE 2 CT HAUTEUR 78.	PRI1 7039F	2	400,0	45.0/ 45.0			M
U43005	DORMANT FRAPPE 2 CT HAUTEUR 78.	PRI1 7039F	2	2100,0	45.0/ 45.0			M
P8005	PROFIL U POUR JONCTION 2 CAGES	PRI1 7039F	2	2460,0	90.0/ 90.0			T
U43005	DORMANT FRAPPE 2 CT HAUTEUR 78.	PRI1 7039F	2	1490,0	45.0/ 45.0			T
U43005	DORMANT FRAPPE 2 CT HAUTEUR 78.	PRI1 7039F	2	2460,0	45.0/ 45.0			T
6770	Anodisé NaT/SEUIL ETANCHE - 67P	B	1	813,4	90.0/ 90.0			T
6772	PORTE BROSEE - 67 PL	PRI1 7039F	1	815,0	90.0/ 90.0			T
23600	JOINT BROSEE 15 MM/ 1 longueur	B	1	815,0	90.0/ 90.0			T
6760	DORMANT CAGE A TOLE HT 78.3 - 6	PRI1 7039F	1	970,0	45.0/ 45.0			T
6760	DORMANT CAGE A TOLE HT 78.3 - 6	PRI1 7039F	1	2100,0	45.0/ 90.0			M
6760	DORMANT CAGE A TOLE HT 78.3 - 6	PRI1 7039F	1	2100,0	90.0/ 45.0			M
6762	OUVRANT A LA FRANCAISE - 67PL	PRI1 7039F	2	848,6	45.0/ 45.0			T
6762	OUVRANT A LA FRANCAISE - 67PL	PRI1 7039F	2	2024,8	45.0/ 45.0			M
L PASSAGE LIBRE	Lg Passage Vt Service =	B	1	748,7	VV/VV			T
N99852	PARCLOSE DE SECURITE 23 MM - H	PRI1 7039F	2	248,0	90.0/ 90.0			M
N99852	PARCLOSE DE SECURITE 23 MM - H	PRI1 7039F	2	1408,0	90.0/ 90.0			T
N99852	PARCLOSE DE SECURITE 23 MM - H	PRI1 7039F	2	1948,0	90.0/ 90.0			M
N99852	PARCLOSE DE SECURITE 23 MM - H	PRI1 7039F	2	2378,0	90.0/ 90.0			T
N99858	PARCLOSE 23 MM - H 22 MM	PRI1 7039F	2	690,4	90.0/ 90.0			T
N99858	PARCLOSE 23 MM - H 22 MM	PRI1 7039F	2	1822,6	90.0/ 90.0			M
AL								
66010	EQUERRE TIRAGE FEUILLURE HT 13.	B	14	pièce				
66028	SUPPORT CALE VITRAGE FIXE 28/36	B	8	pièce				
67602	PIECE DE JONCTION 6770 AVEC DOR	NOIR	2	pièce				
67604	SUPPORT DE CALE OUVRANT PORTE	B	4	pièce				
67608	PAUMELLE 2 L. EN APPLIQUE + VIS	NOIR	3	pièce				
67621	SERRURE 3 POINTS A PENNE PERROQ	B	1	pièce				
81022	PARE TEMPESTE SANS CLAPET	NOIR	12	pièce				
84041	VIS TCB D4.2 x 32 T20 - INOX	B	8	pièce				
84212	CYLINDRE STANDARD 45x45	B	1	pièce				
84525	VIS TF N7 X 16 SR2	B	4	pièce				
92700	BOUCHONS POUR 6772 - 67FR	B	2	pièce				
93100	EQUERRE A VISSER CH 13 X 42 - (B	12	pièce				
98700	BEQUILLE DBLE+CARRE STYLE	NOIR	1	Ensemble				
98800	ENTREE DE CYLINDRE MOULEE	NOIR	2	pièce				
A8022	EQUERRE RENFORT POUR CAGE 1.5 x	B	4	pièce				
A8041	PARE TEMPESTE PLAT (20)	NOIR	2	pièce				
H50404	GACHE FILANTE 3 & 5 PTS DROITE	B	1	pièce				
H59602	KIT FIXATION BEQUILLE CARRE DE	B	1	pièce				
V42006	EQUERRE A VISSER PR CAGE 13.4	B	16	pièce				
V59017	JOINT VERROU GRIS PARCLOSES LAQ	B	55	pièce				
V70063	VIS pour V42006	B	56	pièce				
AL								
36400	JOINT BOURRE INT. 6 à 8 MM	NOIR	16,8	ml				
66401	JOINT UNIVERSEL BATTUE FEUILLUR	NOIR	16,8	ml				
V03022	JOINT DE BATTUE CELLULAIRE 67PL	B	10,7	ml				

FICHE DE FABRICATION

Affaire : 2023061263 ANL

Client : ART ET DES0001 ART ET DESIGN MENUISERIE

Référence	Ep	Désignation	Qté	Larg.	Haut.
SL					
#1	28	4/20/4 Gaz argon intercalaire WE	1	678	1854
#1	28	4/20/4 Gaz argon intercalaire WE	1	1371	1981
#1	28	4/20/4 Gaz argon intercalaire WE	1	2341	281

FICHE DE FABRICATION

Affaire : 2023061263 ANL

Client : ART ET DES0001 ART ET DESIGN MENUISERIE

LOT : REPERE : 00000000006

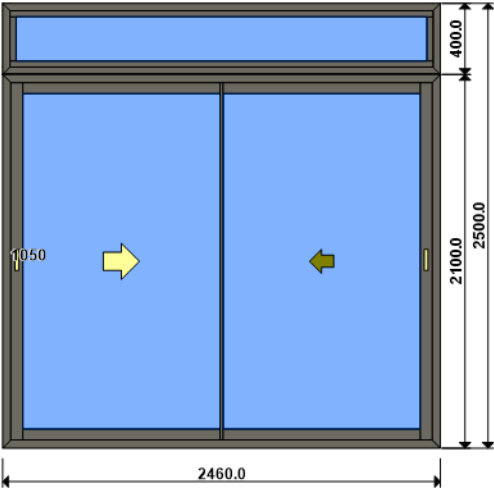
OSSATURE DU CHASSIS COMPOSE ET CHASSIS INTERIEURS

Ensemble(s) comprenant :

COLORIS : Ouvrant:7039FSD RAL 7039 FSD pour PROFIL

Qté = 1 Largeur = 2460,0

Hauteur = 2500,0



Référence	Désignation	Coloris	Qté	Débit	Coupe			
-----------	-------------	---------	-----	-------	-------	--	--	--

AL								
N99987	BAVETTE POUR ISO Lg = 74 MM	PRI1 7039F	1	2460,0	90.0/ 90.0	+		M
U43005	DORMANT FRAPPE 2 CT HAUTEUR 78.	PRI1 7039F	2	400,0	45.0/ 45.0			M
P8005	PROFIL U POUR JONCTION 2 CAGES	PRI1 7039F	2	2460,0	90.0/ 90.0			T
U43005	DORMANT FRAPPE 2 CT HAUTEUR 78.	PRI1 7039F	2	2460,0	45.0/ 45.0			T
3610	DORMANT PERIPH 2R SANS RECUP D'	PRI1 7039F	2	2100,0	45.0/ 45.0			M
3610	DORMANT PERIPH 2R SANS RECUP D'	PRI1 7039F	2	2460,0	45.0/ 45.0			T
N03123J	CHICANE SIMPLE RUPTURE NOIRE CL	PRI1 7039F	1	2025,8	90.0/ 90.0			M
N03127	CHICANE SIMPLE FROIDE CL32	PRI1 7039F	1	2025,8	90.0/ 90.0			M
N03631	ANODISE NATUREL RAIL ALU PREMON	B	2	2367,8	90.0/ 90.0			T
N99852	PARCLOSE DE SECURITE 23 MM - H	PRI1 7039F	2	248,0	90.0/ 90.0			M
N99852	PARCLOSE DE SECURITE 23 MM - H	PRI1 7039F	2	2378,0	90.0/ 90.0			T
U03120	MONTANT DE TETE CL 32	PRI1 7039F	1	2025,8	90.0/ 90.0			M
U03122	TRAVERSE D'OUVRANT 67CL32	PRI1 7039F	4	1134,7	90.0/ 90.0			T
U03135	MONTANT OUVRANT RENFORCE CL32	PRI1 7039F	1	2025,8	90.0/ 90.0			M

AL								
66010	EQUERRE TIRAGE FEUILLURE HT 13.	B	4	pièce				
66028	SUPPORT CALE VITRAGE FIXE 28/36	B	4	pièce				
81022	PARE TEMPETE SANS CLAPET	NOIR	6	pièce				
A2000	PARE TEMPETE A VOLET	NOIR	1	pièce				
A8008	EQUERRE S & V POUR CAGE 13.4 X	B	8	pièce				
H03201	CHARIOT SIMPLE REGLABLE 80KG CL	B	4	pièce				
V42006	EQUERRE A VISSER PR CAGE 13.4	B	8	pièce				
V53013	BOUCHON ANTIDEGONDAGE CHICANE C	NOIR	4	pièce				
V59017	JOINT VERROU GRIS PARCLOSES LAQ	B	24	pièce				
V70063	VIS pour V42006	B	16	pièce				
FE								
G-24080-00-0-1	GACHE PONCTUELLE A CLAMER	B	6	pièce				
G-25000-76-0-1	CREMONE SLIDELOCK L600 D200 3C	B	2	pièce				
G-25268-02-0-6	CUVETTE SLIDELOCK NOIR MAT	L2	1	pièce				
SV								
INV101055	POIGNEE SARENA 20° DR	L2	1	pièce				

AL								
36206	BROSSE FEUTRE EP 8 - 67CL (100m	B	4,1	ml				
36400	JOINT BOURRE INT. 6 à 8 MM	NOIR	5,1	ml				
66401	JOINT UNIVERSEL BATTUE FEUILLUR	NOIR	5,1	ml				

Référence	Ep	Désignation	Qté	Larg.	Haut.
SL					
#1	28	4/20/4 Gaz argon intercalaire WE	2	1125	1911
#1	28	4/20/4 Gaz argon intercalaire WE	1	2341	281