

FICHE DE FABRICATION

Affaire : 2023061207 TARAN / MEHRI

Client : 0310
BRIOL MENUISERIE

LOT :

REPERE : 00000000001

CHASSIS : Ouvrant 2Vtx / 2Rails CL32 CD

Ouvrant à Droite

COLORIS : Ouvrant:9010B
RAL BLANC 9010 BRILLANT

Qté = 1

Largeur = 3000,0

Jeux G = +28,0

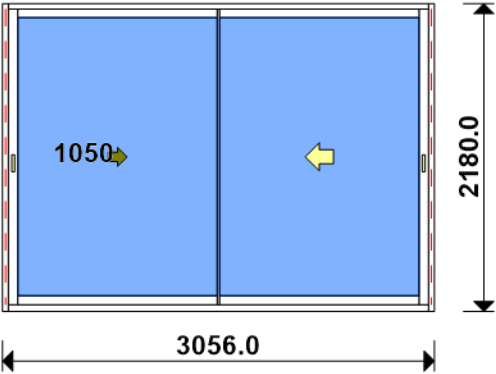
D = +28,0

Hauteur = 2185,0

Jeux H = -5,0

H Poignée = 1050,0

Ep. Vitre = 28,0 mm



Conception : CD VR + PAT140CDDC + DC2RI140CD + OC2V67C32D

Référence	Désignation	Coloris	Qté	Débit	Coupe			
AL								
N03123H	CHICANE SIMPLE RUPTURE BLANCHE	L1 S9	1	2094,8	90.0/ 90.0			M
N03127	CHICANE SIMPLE FROIDE CL32	L1 S9	1	2094,8	90.0/ 90.0			M
N03631	ANODISE NATUREL RAIL ALU PREMON	B	2	2972,0	90.0/ 90.0			T
U03024	MONTANT CD ISO 140 67CL	L1 S9	2	2180,0	90.0/ 90.0			M
U03027	TRAVERSE HAUTE CD 67CL	L1 S9	1	3000,0	90.0/ 90.0			T
U03034	TRAVERSE BASSE CD RECUP ISO 12	L1 S9	1	3000,0	90.0/ 90.0			T
U03120	MONTANT DE TETE CL 32	L1 S9	2	2094,8	90.0/ 90.0			M
U03122	TRAVERSE D'OUVRANT 67CL32	L1 S9	4	1436,8	90.0/ 90.0			T

AL								
A1039	BOUCHON ETANCH.TRAV.BASSE CD R	L1 S9	1	paire				
A2000	PARE TEMPETE A VOLET	L1 S9	1	pièce				
H03201	CHARIOT SIMPLE REGLABLE 80KG CL	B	4	pièce				
V53013	BOUCHON ANTIDEGONDAGE CHICANE C	L1 S9	4	pièce				
V55006	PAIRE DE BOUCHON POUR RECUP EAU	L1 S9	1	paire				
V55045 "N"NOIR	MOUSSES ETANCH BASSE PR DORM IS	L1 S9	1	paire				
V55047 "N"NOIR	MOUSSES ETANCH HAUTE TOUTES ISO	L1 S9	1	paire				
FE								
G-24080-00-0-1	GACHE PONCTUELLE A CLAMER	B	6	pièce				
G-25000-76-0-1	CREMONE SLIDELOCK L600 D200 3C	B	2	pièce				
G-25268-02-0-6	CUVETTE SLIDELOCK NOIR MAT	L1	1	pièce				
LO								
BT150445	Pattes Isolation 140mm	B	10	pièce				
CPLG0085	Clameau losange dormant CD 67	B	10	pièce				
CTHBT0003	Cale de rupture TH pour BT	B	10	pièce				
SV								
INV101055	POIGNEE SARENA 20° DR	L1	1	pièce				

AL								
36206	BROSSE FEUTRE EP 8 - 67CL (100m	B	4,2	ml				

Référence	Ep	Désignation	Qté	Larg.	Haut.
SL					
#1	28	4/20/4 Gaz argon intercalaire WE	2	1428	1980

FICHE DE FABRICATION

Affaire : 2023061207 TARAN / MEHRI

Client : 0310 BRIOL MENUISERIE

LOT : REPERE : 00000000002

CHASSIS : Ouvrant 2Vtx / 2Rails CL32 CD

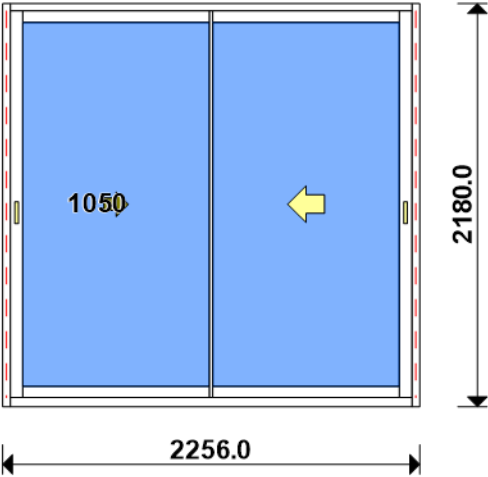
Ouvrant à Droite

COLORIS : Ouvrant:9010B RAL BLANC 9010 BRILLANT

Qté = 1 Largeur = 2200,0 Jeux G = +28,0 D = +28,0

Hauteur = 2185,0 Jeux H = -5,0

H Poignée = 1050,0 Ep. Vitre = 28,0 mm



Conception : CD VR + PAT140CDDC + DC2RI140CD + OC2V67C32D

Référence	Désignation	Coloris	Qté	Débit	Coupe			
AL								
N03123H	CHICANE SIMPLE RUPTURE BLANCHE	L1 S9	1	2094,8	90.0/ 90.0			M
N03127	CHICANE SIMPLE FROIDE CL32	L1 S9	1	2094,8	90.0/ 90.0			M
N03631	ANODISE NATUREL RAIL ALU PREMON	B	2	2172,0	90.0/ 90.0			T
U03024	MONTANT CD ISO 140 67CL	L1 S9	2	2180,0	90.0/ 90.0			M
U03027	TRAVERSE HAUTE CD 67CL	L1 S9	1	2200,0	90.0/ 90.0			T
U03034	TRAVERSE BASSE CD RECUP ISO 12	L1 S9	1	2200,0	90.0/ 90.0			T
U03120	MONTANT DE TETE CL 32	L1 S9	2	2094,8	90.0/ 90.0			M
U03122	TRAVERSE D'OUVRANT 67CL32	L1 S9	4	1036,8	90.0/ 90.0			T
AL								
A1039	BOUCHON ETANCH.TRAV.BASSE CD R	L1 S9	1	paire				
A2000	PARE TEMPETE A VOLET	L1 S9	1	pièce				
H03201	CHARIOT SIMPLE REGLABLE 80KG CL	B	4	pièce				
V53013	BOUCHON ANTIDEGONDAGE CHICANE C	L1 S9	4	pièce				
V55006	PAIRE DE BOUCHON POUR RECUP EAU	L1 S9	1	paire				
V55045 "N"NOIR	MOUSSES ETANCH BASSE PR DORM IS	L1 S9	1	paire				
V55047 "N"NOIR	MOUSSES ETANCH HAUTE TOUTES ISO	L1 S9	1	paire				
FE								
G-24080-00-0-1	GACHE PONCTUELLE A CLAMER	B	6	pièce				
G-25000-76-0-1	CREMONE SLIDELOCK L600 D200 3C	B	2	pièce				
G-25268-02-0-6	CUVETTE SLIDELOCK NOIR MAT	L1	1	pièce				
LO								
BT150445	Pattes Isolation 140mm	B	10	pièce				
CPLG0085	Clameau losange dormant CD 67	B	10	pièce				
CTHBT0003	Cale de rupture TH pour BT	B	10	pièce				
SV								
INV101055	POIGNEE SARENA 20° DR	L1	1	pièce				
AL								
36206	BROSSE FEUTRE EP 8 - 67CL (100m	B	4,2	ml				
Référence	Ep	Désignation	Qté	Larg.	Haut.			
SL								
#1	28	4/20/4 Gaz argon intercalaire WE	2	1028	1980			

FICHE DE FABRICATION

Affaire : 2023061207 TARAN / MEHRI

Client : 0310 BRIOL MENUISERIE

LOT : REPERE : 0000000003

CHASSIS : Ouvrant 2Vtx / 2Rails CL32 CD

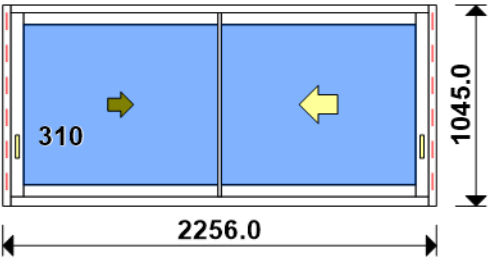
Ouvrant à Droite

COLORIS : Ouvrant:9010B RAL BLANC 9010 BRILLANT

Qté = 1 Largeur = 2200,0 Jeux G = +28,0 D = +28,0

Hauteur = 1050,0 Jeux H = -5,0

H Poignée = 310,0 Ep. Vitre = 28,0 mm



Conception : CD VR + PAT140CDDC + DC2RI140CD + OC2V67C32D

Référence	Désignation	Coloris	Qté	Débit	Coupe			
AL								
L20X30	CORNIERE ALU 20x30x2	L1 S9	1	2200,0	90.0/ 90.0			T
N03123H	CHICANE SIMPLE RUPTURE BLANCHE	L1 S9	1	959,8	90.0/ 90.0			M
N03127	CHICANE SIMPLE FROIDE CL32	L1 S9	1	959,8	90.0/ 90.0			M
N03631	ANODISE NATUREL RAIL ALU PREMON	B	2	2172,0	90.0/ 90.0			T
U03020	TRAVERSE BASSE CD ISO 120-140 6	L1 S9	1	2200,0	90.0/ 90.0			T
U03024	MONTANT CD ISO 140 67CL	L1 S9	2	1045,0	90.0/ 90.0			M
U03027	TRAVERSE HAUTE CD 67CL	L1 S9	1	2200,0	90.0/ 90.0			T
U03120	MONTANT DE TETE CL 32	L1 S9	2	959,8	90.0/ 90.0			M
U03122	TRAVERSE D'OUVRANT 67CL32	L1 S9	4	1036,8	90.0/ 90.0			T
AL								
A1039	BOUCHON ETANCH.TRAV.BASSE CD R	L1 S9	1	paire				
A2000	PARE TEMPETE A VOLET	L1 S9	1	pièce				
H03201	CHARIOT SIMPLE REGLABLE 80KG CL	B	4	pièce				
V53013	BOUCHON ANTIDEGONDAGE CHICANE C	L1 S9	4	pièce				
V55045 "N"NOIR	MOUSSES ETANCH BASSE PR DORM IS	L1 S9	1	paire				
V55047 "N"NOIR	MOUSSES ETANCH HAUTE TOUTES ISO	L1 S9	1	paire				
FE								
G-24080-00-0-1	GACHE PONCTUELLE A CLAMER	B	6	pièce				
G-25000-76-0-1	CREMONE SLIDELOCK L600 D200 3C	B	2	pièce				
G-25268-02-0-6	CUVETTE SLIDELOCK NOIR MAT	L1	1	pièce				
LO								
BT150445	Pattes Isolation 140mm	B	6	pièce				
CPLG0085	Clameau losange dormant CD 67	B	6	pièce				
CTHBT0003	Cale de rupture TH pour BT	B	6	pièce				
SV								
INV101055	POIGNEE SARENA 20° DR	L1	1	pièce				
AL								
36206	BROSSE FEUTRE EP 8 - 67CL (100m	B	1,9	ml				
Référence	Ep	Désignation	Qté	Larg.	Haut.			
SL								
#1	28	4/20/4 Gaz argon intercalaire WE	2	1028	845			

FICHE DE FABRICATION

Affaire : 2023061207 TARAN / MEHRI

Client : 0310 BRIOL MENUISERIE

LOT : REPERE : 00000000004

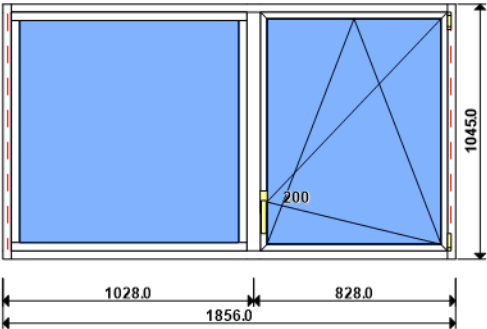
OSSATURE DU CHASSIS COMPOSE ET CHASSIS INTERIEURS

Ensemble(s) comprenant :

COLORIS : Ouvrant:9010B RAL BLANC 9010 BRILLANT

Qté = 1 Largeur = 1800,0 Jeux G = +28,0 D = +28,0

Hauteur = 1050,0 Jeux H = -5,0



Référence	Désignation	Coloris	Qté	Débit	Coupe			
AL								
U43063	MONTANT COUPE DROITE ISO 140 6	L1 S9	2	1045,0	90.0/ 90.0			M
U43611	TRAVERSE INTER / MENEAU HT 128.	L1 S9	1	979,2	90.0/ 90.0			M
L20X30	CORNIERE ALU 20x30x2	L1 S9	1	1800,0	90.0/ 90.0			T
U43060	TRAVERSE HAUTE C.DROITE-TOUTE I	L1 S9	1	1800,0	90.0/ 90.0			T
U43065	TRAVERSE BASSE C.DROITE-ISO 100	L1 S9	1	1800,0	90.0/ 90.0			T
AK								
HFO	Valeur Hfo =	B	1	954,6	vv/vv			M
LFO	Valeur Lfo =	B	1	743,1	vv/vv			T
AL								
N21126	OUV. SERVICE CACH FROID .G16-28	L1 S9	2	783,1	45.0/ 45.0			T
N21126	OUV. SERVICE CACH FROID .G16-28	L1 S9	2	994,6	45.0/ 45.0			M
N99852	PARCLOSE DE SECURITE 23 MM - H	L1 S9	2	909,2	90.0/ 90.0			M
N99852	PARCLOSE DE SECURITE 23 MM - H	L1 S9	2	967,7	90.0/ 90.0			T
V31402 "X"GRIS	PARCLOSE OC POUR VITRAGE 24/28/	L1 S9	2	632,5	90.0/ 90.0			T
V31402 "X"GRIS	PARCLOSE OC POUR VITRAGE 24/28/	L1 S9	2	844,0	90.0/ 90.0			M
AL								
66028	SUPPORT CALE VITRAGE FIXE 28/36	B	4	pièce				
84534	VIS TBL N8 (4.2) X 100 SR2 PILO	B	4	pièce				
A1039	BOUCHON ETANCH.TRAV.BASSE CD R	L1 S9	1	paire				
V41003	EQUERRE A PION POUR CAGE 33X19.	B	4	pièce				
V46030	EQUERRE ALIGNEMENT BATTUE OUVRA	B	4	pièce				
V47035	PAIRE CAVALIER LIAISON BATTUE E	B	3	paire				
V55037	**** PAS ENCORE DISPONIBLE ****	B	1	paire				
V55038	**** PAS ENCORE DISPONIBLE ****	B	2	pièce				
V59014 "X"GRIS	**** PAS ENCORE DISPONIBLE ****	L1 S9	4	pièce				
V59017	JOINT VERROU GRIS PARCLOSES LAQ	B	18	pièce				
V59034 "X"GRIS	PAIRE EMBOUT CACHE COUPE MONTAN	L1 S9	2	paire				
V62003	**** PAS ENCORE DISPONIBLE ****	B	6	pièce				
V72008	ASSEMBLAGE DROIT HT 41.3 MM	B	2	pièce				
V72010	ASSEMBLAGE DROIT HT 41.3 MM	B	2	pièce				
V90008	PAIRE FLASQUES POUR TRAVERSE U4	L1 S9	1	paire				
V90010	PAIRE FLASQUES POUR TRAVERSE U4	L1 S9	1	paire				
V90020	***** PAS ENCORE DISPONIBLE **	B	2	pièce				
V90022	***** PAS ENCORE DISPONIBLE **	B	2	pièce				
FT								
6-28072-33-0-7	Poignée standard	B	1	unité				
6-31512-06-0-1	Têteière de Compas UNI-JET 501-7	B	1	pièce				
6-32012-00-0-1	Verr. Inf. AD L220	B	1	unité				
6-32021-00-0-1	Renvoi d'angle standard 1GV	B	1	unité				
6-32075-05-0-1	Verrouillage stand. L535 1 GV	B	1	unité				
6-36026-06-0-1	Palier de compas UNI-JET D	B	1	unité				
6-36180-01-0-1	Douille à broches UNI-JET D	B	1	unité				
6-36882-25-0-1	Support d'angle 100 kg UNI-JET	B	1	unité				
6-40246-20-R-1	Compas OB UNI-JET D 280-500	B	1	unité				
9-13255-40-0-1	Vis TF M5 X 40	B	2	unité				
9-41796-00-0-1	Rampe	B	1	unité				
9-42683-00-0-7	Cache support d'angle UNI-JET D	B	1	unité				
9-47334-01-0-7	Cache palier de compas UNI-JET	B	1	unité				
9-47783-01-0-7	Cache douille UNI-JET D	B	1	unité				
9-47795-01-0-7	Cache fiche compas UNI-JET D	B	1	unité				

Référence	Désignation	Coloris	Qté	Débit	Coupe			
9-48898-00-0-1	Axe de palier de compas UNI-JET	B	1	unité				
E-19550-61-0-1	Gâche galet	B	3	pièce				
G-22140-00-0-1	Cr. OB s/rampe DF F7.5 L810 D20	B	1	unité				
G-22299-61-0-1	GACHE GALET ACIER SE/OB	B	1	unité				
K-16467-13-R-1	Anti-fausse manoeuvre axe 9	B	1	unité				
LO								
BT150445	Pattes Isolation 140mm	B	6	pièce				
CPLG0085	Clameau losange dormant CD 67	B	6	pièce				
CTHBT0003	Cale de rupture TH pour BT	B	6	pièce				
AL								
36400	JOINT BOURRE INT. 6 à 8 MM	NOIR	3,6	ml				
66401	JOINT UNIVERSEL BATTUE FEUILLUR	NOIR	10,1	ml				
Référence	Ep	Désignation	Qté	Larg.	Haut.			
SL								
#1	28	4/20/4 Gaz argon intercalaire WE	1	706	917			
#1	28	4/20/4 Gaz argon intercalaire WE	1	930	942			

LOT :

REPERE : 00000000005

CHASSIS :

FIXE (Parcloses/Joints) INT.

COLORIS :

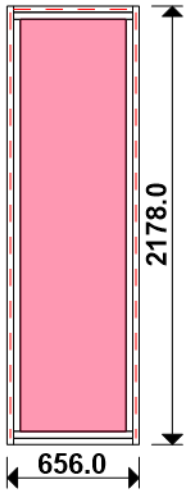
Ouvrant:9010B
RAL BLANC 9010 BRILLANT

Qté = 1

Largeur = 600,0
Jeux G = +28,0
D = +28,0

Hauteur = 2150,0
Jeux H = +28,0

H Poignée = 0,1
Ep. Vitre = 28,8 mm



Conception :

CD NO VR + PAT140CDDC + D140F37B67 + FIXE67 35

Référence	Désignation	Coloris	Qté	Débit	Coupe			
AL								
U43060	TRAVERSE HAUTE C.DROITE-TOUTE I	L1 S9	1	600,0	90.0/ 90.0			T
U43063	MONTANT COUPE DROITE ISO 140 6	L1 S9	2	2178,0	90.0/ 90.0			M
U43065	TRAVERSE BASSE C.DROITE-ISO 100	L1 S9	1	600,0	90.0/ 90.0			T
N99852	PARCLOUSE DE SECURITE 23 MM - H	L1 S9	2	590,0	90.0/ 90.0			T
N99852	PARCLOUSE DE SECURITE 23 MM - H	L1 S9	2	2042,2	90.0/ 90.0			M
P1061	TAPEE SUPERIEURE COUPE DROITE D	L1 S9	1	600,0	90.0/ 90.0			T

AL								
66028	SUPPORT CALE VITRAGE FIXE 28/36	B	4	pièce				
A1039	BOUCHON ETANCH.TRAV.BASSE CD R	L1 S9	1	paire				
V59017	JOINT VERROU GRIS PARCLOUSES LAQ	B	24	pièce				
V59034	"X"GRIS PAIRE EMBOUT CACHE COUPE MONTAN	L1 S9	2	paire				
V6001	VIS INOX 4.2 X 11	B	2	pièce				
V90008	PAIRE FLASQUES POUR TRAVERSE U4	L1 S9	1	paire				
V90010	PAIRE FLASQUES POUR TRAVERSE U4	L1 S9	1	paire				
LO								
BT150445	Pattes Isolation 140mm	B	12	pièce				
CPLG0085	Clameau losange dormant CD 67	B	12	pièce				
CTHBT0003	Cale de rupture TH pour BT	B	12	pièce				

AL								
41100	JOINT BOURRE INT. 3,5 à 7 MM	B	5,1	ml				
66401	JOINT UNIVERSEL BATTUE FEUILLUR	NOIR	5,1	ml				

Référence	Ep	Désignation	Qté	Larg.	Haut.
SL #4	29	44 ² /16/4 Gaz argon intercalaire WE	1	553	2075