

FICHE DE FABRICATION

Affaire : 2023050971 MOURLEAU / MEHRI

Client : 0310
BRIOL MENUISERIE

LOT :

REPERE : 00000000001

CHASSIS : Ouvrant 2Vtx / 2Rails CL32 CD

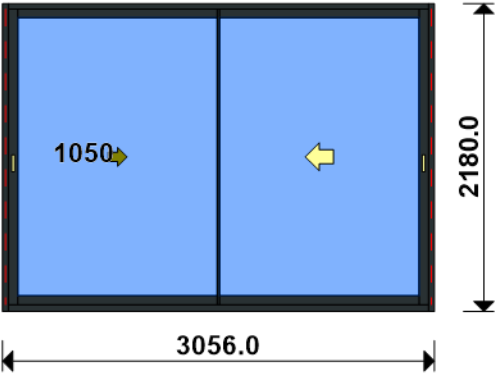
Ouvrant à Droite

COLORIS : Ouvrant:7016FSD
RAL 7016 FSD

Qté = 1
Largeur = 3000,0
Jeux G = +28,0
D = +28,0

Hauteur = 2185,0
Jeux H = -5,0

H Poignée = 1050,0
Ep. Vitre = 28,0 mm



Conception : CD VR + PAT140CDDC + DC2RI140CD + OC2V67C32D

Référence	Désignation	Coloris	Qté	Débit	Coupe			
AL								
N03123J	CHICANE SIMPLE RUPTURE NOIRE CL	PRI1 716F	1	2094,8	90.0/ 90.0			M
N03127	CHICANE SIMPLE FROIDE CL32	PRI1 716F	1	2094,8	90.0/ 90.0			M
N03631	ANODISE NATUREL RAIL ALU PREMON	B	2	2972,0	90.0/ 90.0			T
U03024	MONTANT CD ISO 140 67CL	PRI1 716F	2	2180,0	90.0/ 90.0			M
U03027	TRAVERSE HAUTE CD 67CL	PRI1 716F	1	3000,0	90.0/ 90.0			T
U03034	TRAVERSE BASSE CD RECUP ISO 12	PRI1 716F	1	3000,0	90.0/ 90.0			T
U03120	MONTANT DE TETE CL 32	PRI1 716F	1	2094,8	90.0/ 90.0			M
U03122	TRAVERSE D'OUVRANT 67CL32	PRI1 716F	4	1436,8	90.0/ 90.0			T
U03135	MONTANT OUVRANT RENFORCE CL32	PRI1 716F	1	2094,8	90.0/ 90.0			M
AL								
A1039	BOUCHON ETANCH.TRAV.BASSE CD R	NOIR	1	paire				
A2000	PARE TEMPETE A VOLET	NOIR	1	pièce				
H03201	CHARIOT SIMPLE REGLABLE 80KG CL	B	4	pièce				
V53013	BOUCHON ANTIDEGONDAGE CHICANE C	NOIR	4	pièce				
V55006	PAIRE DE BOUCHON POUR RECUP EAU	NOIR	1	paire				
V55045	MOUSSES ETANCH BASSE PR DORM IS	NOIR	1	paire				
V55047	MOUSSES ETANCH HAUTE TOUTES ISO	NOIR	1	paire				
FE								
G-24080-00-0-1	GACHE PONCTUELLE A CLAMER	B	6	pièce				
G-25000-76-0-1	CREMONE SLIDELOCK L600 D200 3C	B	2	pièce				
LO								
BT150445	Pattes Isolation 140mm	B	10	pièce				
CPLG0085	Clameau losange dormant CD 67	B	10	pièce				
CTHBT0003	Cale de rupture TH pour BT	B	10	pièce				
SV								
INV101055	POIGNEE SARENA 20° DR	L2	2	pièce				
AL								
36206	BROSSE FEUTRE EP 8 - 67CL (100m	B	4,2	ml				
Référence	Ep	Désignation	Qté	Larg.	Haut.			
SL #1	28	4/20/4 Gaz argon intercalaire WE	2	1428	1980			

FICHE DE FABRICATION

Affaire : 2023050971 MOURLEAU / MEHRI

Client : 0310 BRIOL MENUISERIE

LOT : REPERE : 00000000002

CHASSIS : Ouvrant 2Vtx / 2Rails CL32 CD

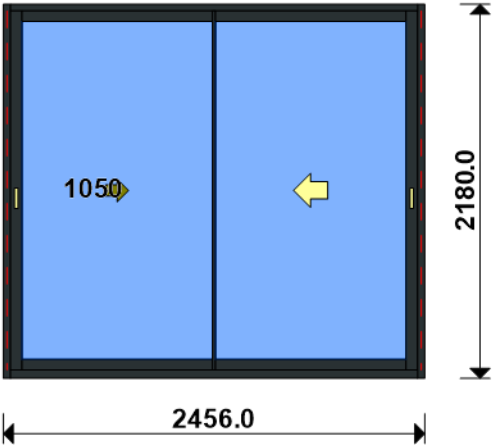
Ouvrant à Droite

COLORIS : Ouvrant:7016FSD RAL 7016 FSD

Qté = 1 Largeur = 2400,0 Jeux G = +28,0 D = +28,0

Hauteur = 2185,0 Jeux H = -5,0

H Poignée = 1050,0 Ep. Vitre = 28,0 mm



Conception : CD VR + PAT140CDDC + DC2RI140CD + OC2V67C32D

Référence	Désignation	Coloris	Qté	Débit	Coupe			
AL								
N03123J	CHICANE SIMPLE RUPTURE NOIRE CL	PRI1 716F	1	2094,8	90.0/ 90.0			M
N03127	CHICANE SIMPLE FROIDE CL32	PRI1 716F	1	2094,8	90.0/ 90.0			M
N03631	ANODISE NATUREL RAIL ALU PREMON	B	2	2372,0	90.0/ 90.0			T
U03024	MONTANT CD ISO 140 67CL	PRI1 716F	2	2180,0	90.0/ 90.0			M
U03027	TRAVERSE HAUTE CD 67CL	PRI1 716F	1	2400,0	90.0/ 90.0			T
U03034	TRAVERSE BASSE CD RECUP ISO 12	PRI1 716F	1	2400,0	90.0/ 90.0			T
U03120	MONTANT DE TETE CL 32	PRI1 716F	1	2094,8	90.0/ 90.0			M
U03122	TRAVERSE D'OUVRANT 67CL32	PRI1 716F	4	1136,8	90.0/ 90.0			T
U03135	MONTANT OUVRANT RENFORCE CL32	PRI1 716F	1	2094,8	90.0/ 90.0			M
AL								
A1039	BOUCHON ETANCH.TRAV.BASSE CD R	NOIR	1	paire				
A2000	PARE TEMPETE A VOLET	NOIR	1	pièce				
H03201	CHARIOT SIMPLE REGLABLE 80KG CL	B	4	pièce				
V53013	BOUCHON ANTIDEGONDAGE CHICANE C	NOIR	4	pièce				
V55006	PAIRE DE BOUCHON POUR RECUP EAU	NOIR	1	paire				
V55045	MOUSSES ETANCH BASSE PR DORM IS	NOIR	1	paire				
V55047	MOUSSES ETANCH HAUTE TOUTES ISO	NOIR	1	paire				
FE								
G-24080-00-0-1	GACHE PONCTUELLE A CLAMER	B	6	pièce				
G-25000-76-0-1	CREMONE SLIDELOCK L600 D200 3C	B	2	pièce				
LO								
BT150445	Pattes Isolation 140mm	B	10	pièce				
CPLG0085	Clameau losange dormant CD 67	B	10	pièce				
CTHBT0003	Cale de rupture TH pour BT	B	10	pièce				
SV								
INV101055	POIGNEE SARENA 20° DR	L2	2	pièce				
AL								
36206	BROSSE FEUTRE EP 8 - 67CL (100m	B	4,2	ml				
Référence	Ep	Désignation	Qté	Larg.	Haut.			
SL								
#1	28	4/20/4 Gaz argon intercalaire WE	2	1128	1980			

LOT :

REPERE : 00000000003

CHASSIS : Ouvrant 2Vtx / 2Rails CL32 CD

Ouvrant à Droite

COLORIS : Ouvrant:7016FSD

RAL 7016 FSD

Qté = 1

Largeur = 2000,0

Jeux G = +28,0

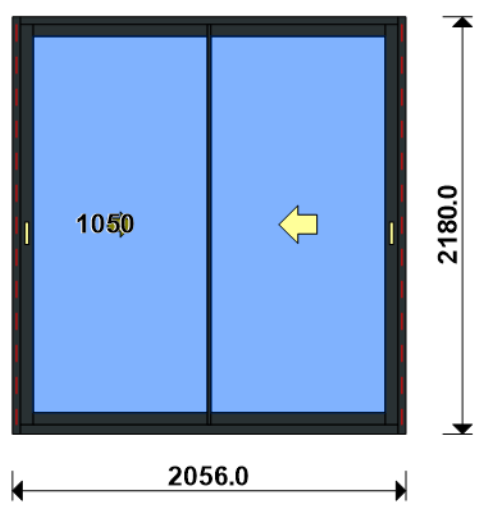
D = +28,0

Hauteur = 2185,0

Jeux H = -5,0

H Poignée = 1050,0

Ep. Vitre = 28,0 mm



Conception : CD VR + PAT140CDDC + DC2RI140CD + OC2V67C32D

Référence	Désignation	Coloris	Qté	Débit	Coupe			
AL								
N03123J	CHICANE SIMPLE RUPTURE NOIRE CL	PRI1 716F	1	2094,8	90.0/ 90.0			M
N03127	CHICANE SIMPLE FROIDE CL32	PRI1 716F	1	2094,8	90.0/ 90.0			M
N03631	ANODISE NATUREL RAIL ALU PREMON	B	2	1972,0	90.0/ 90.0			T
U03024	MONTANT CD ISO 140 67CL	PRI1 716F	2	2180,0	90.0/ 90.0			M
U03027	TRAVERSE HAUTE CD 67CL	PRI1 716F	1	2000,0	90.0/ 90.0			T
U03034	TRAVERSE BASSE CD RECUP ISO 12	PRI1 716F	1	2000,0	90.0/ 90.0			T
U03120	MONTANT DE TETE CL 32	PRI1 716F	1	2094,8	90.0/ 90.0			M
U03122	TRAVERSE D'OUVRANT 67CL32	PRI1 716F	4	936,8	90.0/ 90.0			T
U03135	MONTANT OUVRANT RENFORCE CL32	PRI1 716F	1	2094,8	90.0/ 90.0			M

AL								
A1039	BOUCHON ETANCH.TRAV.BASSE CD R	NOIR	1	paire				
A2000	PARE TEMPETE A VOLET	NOIR	1	pièce				
H03201	CHARIOT SIMPLE REGLABLE 80KG CL	B	4	pièce				
V53013	BOUCHON ANTIDEGONDAGE CHICANE C	NOIR	4	pièce				
V55006	PAIRE DE BOUCHON POUR RECUP EAU	NOIR	1	paire				
V55045	MOUSSES ETANCH BASSE PR DORM IS	NOIR	1	paire				
V55047	MOUSSES ETANCH HAUTE TOUTES ISO	NOIR	1	paire				
FE								
G-24080-00-0-1	GACHE PONCTUELLE A CLAMER	B	6	pièce				
G-25000-76-0-1	CREMONE SLIDELOCK L600 D200 3C	B	2	pièce				
LO								
BT150445	Pattes Isolation 140mm	B	10	pièce				
CPLG0085	Clameau losange dormant CD 67	B	10	pièce				
CTHBT0003	Cale de rupture TH pour BT	B	10	pièce				
SV								
INV101055	POIGNEE SARENA 20° DR	L2	2	pièce				

AL								
36206	BROSSE FEUTRE EP 8 - 67CL (100m	B	4,2	ml				

Référence	Ep	Désignation	Qté	Larg.	Haut.
SL #1	28	4/20/4 Gaz argon intercalaire WE	2	928	1980

Technical drawing of a door. The door is rectangular with a light blue interior and a dark frame. A diagonal line runs from the top-left corner to the bottom-right corner. A handle is located on the left side, labeled 1050. The overall width is 956.0 and the overall height is 2145.0.

## SAILLIE REDUITE

Référence	Désignation	Coloris	Qté	Débit	Coupe			
-----------	-------------	---------	-----	-------	-------	--	--	--

AL							
U43060	TRAVERSE HAUTE C.DROITE-TOUTE I	PRI1 716F	1	900,0	90.0/ 90.0		T
U43063	MONTANT COUPE DROITE ISO 140 6	PRI1 716F	2	2143,2	90.0/ 90.0		M
AK							
HFO	Valeur Hfo =	B	1	2070,7	VV/VV		M
LFO	Valeur Lfo =	B	1	865,4	VV/VV		T
AL							
15600	JOINT BROUSSE 20 MM 1 barre (3ML	B	1	802,0	90.0/ 90.0		T
N43920R	REJET D'EAU PORTE LEGERE-F37-PR	PRI1 716F	1	801,8	90.0/ 90.0		T
N99832	PARCLOUSE DE SECURITE 43 MM - H	PRI1 716F	2	714,0	90.0/ 90.0		T
N99832	PARCLOUSE DE SECURITE 43 MM - H	PRI1 716F	2	1875,3	90.0/ 90.0		M
U21322	OUVRANT SERVICE G16 PORTE LEGER	PRI1 716F	2	905,4	45.0/ 45.0		T
U21322	OUVRANT SERVICE G16 PORTE LEGER	PRI1 716F	2	2110,7	45.0/ 45.0		M
U21400	Anodisé NaT. SEUIL PMR	B	1	815,8	90.0/ 90.0		T

AL					
86750	VIS DE 8 POUR EQUERRE 930 ET 93	B	8	pièce	
A2000	PARE TEMPETE A VOLET	NOIR	2	pièce	
V41004	EQUERRE DE RENFORT PA 8.7 X 14.	B	4	pièce	
V42025	EQUERRE A VISSER PR CAGE 32.7	B	4	pièce	
V50012	**** PAS ENCORE DISPONIBLE ****	NOIR	1	paire	
V59034	PAIRE EMBOUT CACHE COUPE MONTAN	NOIR	1	paire	
V59062	PAIRE BOUCHON DE REJET D EAU PF	NOIR	1	paire	
V59063	BOUCHON CONTINUITE ETANCH COUPE	B	2	pièce	
V6001	VIS INOX 4.2 X 11	B	5	pièce	
V70026	**** PAS ENCORE DISPONIBLE ****	B	6	pièce	
V90010	PAIRE FLASQUES POUR TRAVERSE U4	NOIR	1	paire	
V90013	***** PAS ENCORE DISPONIBLE **	B	1	paire	
FT					
6-32104-00-0-1	Prolongateur course OF 1G	B	2	pièce	
8-00625-00-0-1	Rallonge 250	B	2	unité	
E-18749-01-0-1	Gâche pêne 1/2 Tour	B	1	pièce	
E-19550-61-0-1	Gâche galet	B	6	pièce	
G-22488-00-0-6	Guide tringle bas	B	2	pièce	
G-24750-18-L-1	Cr. barillet 35/70 DF/DV L1780	B	2	unité	
G-25077-00-0-6	Paumelle à clamer noir RAL 9005		5	unité	
LO					
BT150445	Pattes Isolation 140mm	B	10	pièce	
CPLG0085	Clameau losange dormant CD 67	B	10	pièce	
CTHBT0003	Cale de rupture TH pour BT	B	10	pièce	

[illegible]

Référence	Ep	Désignation	Qté	Larg.	Haut.
SL #1	28	4/20/4 Gaz argon intercalaire WE	1	702	1907

FICHE DE FABRICATION

Affaire : 2023050971 MOURLEAU / MEHRI

Client : 0310
BRIOL MENUISERIE

LOT :

REPERE : 00000000005

CHASSIS : Ouvrant 2V N21126

OC\_G16\_F37 STD

Ouvrant à Droite

COLORIS : Ouvrant:7016FSD

RAL 7016 FSD

Qté = 5

Largeur = 1100,0

Jeux G = +28,0

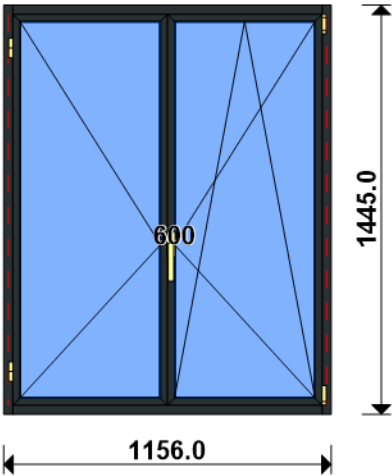
D = +28,0

Hauteur = 1450,0

Jeux H = -5,0

H Poignée = 600,0

Ep. Vitre = 28,0 mm



Conception : CD VR + PAT140CDDC + D140F37B67 + O2N21126F + 0/OB20

Référence	Désignation	Coloris	Qté	Débit	Coupe			
AL								
U43060	TRAVERSE HAUTE C.DROITE-TOUTE I	PRI1 716F	5	1100,0	90.0/ 90.0			T
U43063	MONTANT COUPE DROITE ISO 140 6	PRI1 716F	10	1445,0	90.0/ 90.0			M
U43065	TRAVERSE BASSE C.DROITE-ISO 100	PRI1 716F	5	1100,0	90.0/ 90.0			T
AK								
HFO	Valeur Hfo =	B	5	1354,6	VV/VV			M
LFOSEMIFIXE	Valeur Lfo=Semi-Fixe	B	5	531,8	VV/VV			T
LFOSERVICE	Valeur Lfo=Service	B	5	520,5	VV/VV			T
AL								
L20X30	CORNIERE ALU 20x30x2	PRI1 716F	5	1100,0	90.0/ 90.0			T
N21104	OUV. SEMI FIXE CACH FROID .G16-	PRI1 716F	5	1353,5	45.0/ 45.0			M
N21126	OUV. SERVICE CACH FROID .G16-28	PRI1 716F	20	560,5	45.0/ 45.0			T
N21126	OUV. SERVICE CACH FROID .G16-28	PRI1 716F	15	1394,6	45.0/ 45.0			M
U21503	BAT.CENTRAL RAPPORTE OUVRANT CA	PRI1 716F	5	1291,0	90.0/ 90.0			M
V31402	PARCLOSE OC POUR VITRAGE 24/28/	NOIR	20	409,9	90.0/ 90.0			T
V31402	PARCLOSE OC POUR VITRAGE 24/28/	NOIR	20	1244,0	90.0/ 90.0			M
AL								
84507	VIS PVC TF 4.3 X 40 MM (100)	B	10	pièce				
84534	VIS TBL N8 (4.2) X 100 SR2 PILO	B	40	pièce				
A1039	BOUCHON ETANCH.TRAV.BASSE CD R	NOIR	5	paire				
V41003	EQUERRE A PION POUR CAGE 33X19.	B	40	pièce				
V46030	EQUERRE ALIGNEMENT BATTUE OUVRA	B	30	pièce				
V52008	**** PAS ENCORE DISPONIBLE ****	NOIR	5	paire				
V52009	**** PAS ENCORE DISPONIBLE ****	NOIR	5	paire				
V59014	**** PAS ENCORE DISPONIBLE ****	NOIR	40	pièce				
V59034	PAIRE EMBOUT CACHE COUPE MONTAN	NOIR	10	paire				
V62003	**** PAS ENCORE DISPONIBLE ****	B	60	pièce				
V90008	PAIRE FLASQUES POUR TRAVERSE U4	NOIR	5	paire				
V90010	PAIRE FLASQUES POUR TRAVERSE U4	NOIR	5	paire				
FT								
6-28072-33-0-7	Poignée standard	B	5	unité				
6-31512-06-0-1	Têtière de Compas UNI-JET 501-7	B	5	pièce				
6-32012-00-0-1	Verr. Inf. AD L220	B	5	unité				
6-32021-00-0-1	Renvoi d'angle standard 1GV	B	5	unité				
6-32075-12-0-1	Verrouillage stand. L1155 2 GV	B	5	unité				
6-36026-06-0-1	Palier de compas UNI-JET D	B	5	unité				
6-36180-01-0-1	Douille à broches UNI-JET D	B	5	unité				
6-36882-25-0-1	Support d'angle 100 kg UNI-JET	B	5	unité				
6-40246-20-R-1	Compas OB UNI-JET D 280-500	B	5	unité				
9-13255-40-0-1	Vis TF M5 X 40	B	10	unité				
9-41796-00-0-1	Rampe	B	5	unité				
9-42683-00-0-6	Cache support d'angle UNI-JET D	B	5	unité				
9-47334-01-0-6	Cache palier de compas UNI-JET	B	5	unité				
9-47783-01-0-6	Cache douille UNI-JET D	B	5	unité				
9-47795-01-0-6	Cache fiche compas UNI-JET D	B	5	unité				
9-48898-00-0-1	Axe de palier de compas UNI-JET	B	5	unité				
E-19550-61-0-1	Gâche galet	B	15	pièce				
E-19551-61-0-1	Gâche tringle double	B	5	unité				
E-19568-00-0-1	Gâche galet	B	10	pièce				
G-16890-01-0-1	Verrou à levier L120	B	5	unité				

FICHE DE FABRICATION

Affaire : 2023050971 MOURLEAU / MEHRI

Client : 0310
BRIOL MENUISERIE

Référence	Désignation	Coloris	Qté	Débit	Coupe			
G-22147-00-0-1	Cr. OB s/rampe DF F7.5 L1440 D6	B	5	unité				
G-22299-61-0-1	GACHE GALET ACIER SE/OB	B	5	unité				
G-22488-00-0-6	Guide tringle bas	B	5	pièce				
G-25077-00-0-6	Paumelle à clamer noir RAL 9005		15	unité				
K-16467-13-R-1	Anti-fausse manoeuvre axe 9	B	5	unité				
LO								
BT150445	Pattes Isolation 140mm	B	30	pièce				
CPLG0085	Clameau losange dormant CD 67	B	30	pièce				
CTHBT0003	Cale de rupture TH pour BT	B	30	pièce				

AL								
66401	JOINT UNIVERSEL BATTUE FEUILLUR	NOIR	65,6	ml				

Référence	Ep	Désignation	Qté	Larg.	Haut.
SL #1	28	4/20/4 Gaz argon intercalaire WE	10	483	1317