

FICHE DE FABRICATION

Affaire : 2023051095 BOURBOUSSON / BERTAUD

Client : 0310 BRIOL MENUISERIE

LOT : REPERE : 0000000001

CHASSIS : Ouvrant 2Vtx / 2Rails CL32 CD

Ouvrant à Droite

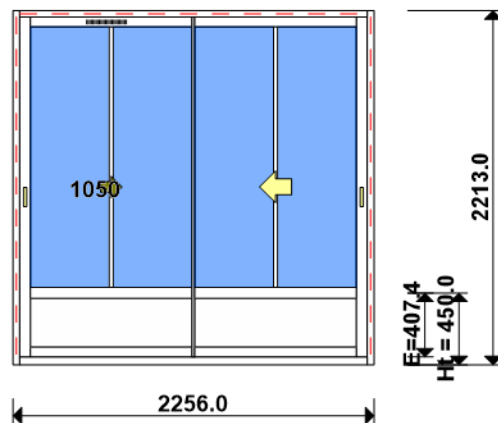
COLORIS : Ouvrant:9010B RAL BLANC 9010 BRILLANT

Qté = 1 Largeur = 2200,0 Jeux G = +28,0 D = +28,0

Hauteur = 2185,0 Jeux H = +28,0

H Poignée = 1050,0 Ep. Vitre = 28,0 mm

H. traverse = 450,0



Conception : CD_NO_VR + PAT160CDDC + DRN99932 + DC2RI140CD + OC2V67C32D + T03600/C2D + ...
... + GVHYGRO

Référence	Désignation	Coloris	Qté	Débit	Coupe		
AL							
E=POSITION-TRAV	AxeTravers/Bas Ouvrant=	B	1	407,4	90.0/ 90.0		M
N03123H	CHICANE SIMPLE RUPTURE BLANCHE	L1 S9	1	2127,8	90.0/ 90.0		M
N03127	CHICANE SIMPLE FROIDE CL32	L1 S9	1	2127,8	90.0/ 90.0		M
N03631	ANODISE NATUREL RAIL ALU PREMON	B	2	2172,0	90.0/ 90.0		T
N99932	RALLONGE ISO COUPE DROITE +20 M	L1 S9	2	2213,0	90.0/ 90.0		M
P1062	TAPEE SUPERIEURE COUPE DROITE D	L1 S9	1	2200,0	90.0/ 90.0	+	M
U03024	MONTANT CD ISO 140 67CL	L1 S9	2	2213,0	90.0/ 90.0		M
U03027	TRAVERSE HAUTE CD 67CL	L1 S9	1	2200,0	90.0/ 90.0		T
U03034	TRAVERSE BASSE CD RECUP ISO 12	L1 S9	1	2200,0	90.0/ 90.0		T
U03120	MONTANT DE TETE CL 32	L1 S9	2	2127,8	90.0/ 90.0		M
U03122	TRAVERSE D'OUVRANT 67CL32	L1 S9	4	1036,8	90.0/ 90.0		T
U03600	TRAVERSE INTERMEDIAIRE OUVRANT	L1 S9	2	1038,0	90.0/ 90.0		T

AL							
719369	BOUCHON D'OBTURATION D=12 MM	L1 S9	4	pièce			
A1039	BOUCHON ETANCH.TRAV.BASSE CD R	L1 S9	1	paire			
A2000	PARE TEMPETE A VOLET	L1 S9	1	pièce			
H03201	CHARIOT SIMPLE REGLABLE 80KG CL	B	4	pièce			
V53013	BOUCHON ANTIDEGONDAGE CHICANE C	L1 S9	4	pièce			
V55006	PAIRE DE BOUCHON POUR RECUP EAU	L1 S9	1	paire			
V55045 "N"NOIR	MOUSSES ETANCH BASSE PR DORM IS	L1 S9	1	paire			
V55047 "N"NOIR	MOUSSES ETANCH HAUTE TOUTES ISO	L1 S9	1	paire			
V59078	CALE POUR TRAVERSE INTERMEDIAIR	B	2	pièce			
V6001	VIS INOX 4.2 X 11	B	16	pièce			
FE							
G-24080-00-0-1	GACHE PONCTUELLE A CLAMER	B	6	pièce			
G-25000-76-0-1	CREMONE SLIDELOCK L600 D200 3C	B	2	pièce			
G-25268-02-0-6	CUVETTE SLIDELOCK NOIR MAT	L1	1	pièce			
LA							
GV_HYGRO	- Mortaise seule	B	1	pièce			
LO							
BT150448	Pattes Isolation 160mm	B	15	pièce			
CPLG0085	Clameau losange dormant CD 67	B	15	pièce			
CTHBT0003	Cale de rupture TH pour BT	B	15	pièce			
SV							
INV101055	POIGNEE SARENA 20° DR	L1	1	pièce			

AL							
36206	BROSSE FEUTRE EP 8 - 67CL (100m	B	4,3	ml			

Référence	Ep	Désignation	Qté	Larg.	Haut.
PC					
9010B	28	Panneau 28mm 9010B	2	1028	328
SL					
#1	28	4/20/4 Gaz argon intercalaire WE Avec petits-bois : PB 26*8 9010	2	1028	1641

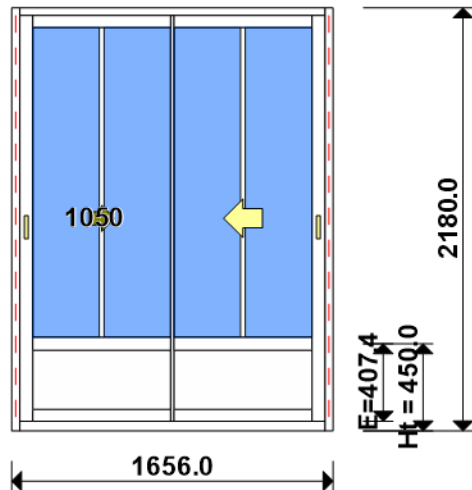
FICHE DE FABRICATION

Affaire : 2023051095 BOURBOUSSON / BERTAUD

Client : 0310

BRIOL MENUISERIE

LOT : REPERE : 0000000002
 CHASSIS : Ouvrant 2Vtx / 2Rails CL32 CD
 Ouvrant à Droite
 COLORIS : Ouvrant:9010B RAL BLANC 9010 BRILLANT
 Qté = 2 Largeur = 1600,0 Jeux G = +28,0 D = +28,0
 Hauteur = 2185,0 Jeux H = -5,0
 H Poignée = 1050,0 Ep. Vitre = 28,0 mm
 H. traverse = 450,0



Conception : CD VR + PAT160CDDC + DRN99932 + DC2RI140CD + OC2V67C32D + T03600/C2D

Référence	Désignation	Coloris	Qté	Débit	Coupe
-----------	-------------	---------	-----	-------	-------

AL							
E=POSITION-TRAV	AxeTravers/Bas Ouvrant=	B	2	407,4	90.0/ 90.0		M
N03123H	CHICANE SIMPLE RUPTURE BLANCHE	L1 S9	2	2094,8	90.0/ 90.0		M
N03127	CHICANE SIMPLE FROIDE CL32	L1 S9	2	2094,8	90.0/ 90.0		M
N03631	ANODISE NATUREL RAIL ALU PREMON	B	4	1572,0	90.0/ 90.0		T
N99932	RALLONGE ISO COUPE DROITE +20 M	L1 S9	4	2180,0	90.0/ 90.0		M
P1060	TAPEE SUPERIEURE COUPE DROITE D	L1 S9	2	1600,0	90.0/ 90.0	+	M
U03024	MONTANT CD ISO 140 67CL	L1 S9	4	2180,0	90.0/ 90.0		M
U03027	TRAVERSE HAUTE CD 67CL	L1 S9	2	1600,0	90.0/ 90.0		T
U03034	TRAVERSE BASSE CD RECUP ISO 12	L1 S9	2	1600,0	90.0/ 90.0		T
U03120	MONTANT DE TETE CL 32	L1 S9	4	2094,8	90.0/ 90.0		M
U03122	TRAVERSE D'OUVRANT 67CL32	L1 S9	8	736,8	90.0/ 90.0		T
U03600	TRAVERSE INTERMEDIAIRE OUVRANT	L1 S9	4	738,0	90.0/ 90.0		T

AL							
719369	BOUCHON D'OBTURATION D=12 MM	L1 S9	8	pièce			
A1039	BOUCHON ETANCH.TRAV.BASSE CD R	L1 S9	2	paire			
A2000	PARE TEMPETE A VOLET	L1 S9	2	pièce			
H03201	CHARIOT SIMPLE REGLABLE 80KG CL	B	8	pièce			
V53013	BOUCHON ANTIDEGONDAGE CHICANE C	L1 S9	8	pièce			
V55006	PAIRE DE BOUCHON POUR RECUP EAU	L1 S9	2	paire			
V55045 "N"NOIR	MOUSSES ETANCH BASSE PR DORM IS	L1 S9	2	paire			
V55047 "N"NOIR	MOUSSES ETANCH HAUTE TOUTES ISO	L1 S9	2	paire			
V59078	CALE POUR TRAVERSE INTERMEDIAIR	B	4	pièce			
V6001	VIS INOX 4.2 X 11	B	32	pièce			
FE							
G-24080-00-0-1	GACHE PONCTUELLE A CLAMER	B	12	pièce			
G-25000-76-0-1	CREMONE SLIDELOCK L600 D200 3C	B	4	pièce			
G-25268-02-0-6	CUVETTE SLIDELOCK NOIR MAT	L1	2	pièce			
LO							
BT150448	Pattes Isolation 160mm	B	20	pièce			
CPLG0085	Clameau losange dormant CD 67	B	20	pièce			
CTHBT0003	Cale de rupture TH pour BT	B	20	pièce			
SV							
INV101055	POIGNEE SARENA 20° DR	L1	2	pièce			

AL							
36206	BROSSE FEUTRE EP 8 - 67CL (100m	B	8,4	ml			

Référence	Ep	Désignation	Qté	Larg.	Haut.
PC 9010B	28	Panneau 28mm 9010B	4	728	328
SL #1	28	4/20/4 Gaz argon intercalaire WE Avec petits-bois : PB 26*8 9010	4	728	1608

FICHE DE FABRICATION

Affaire : 2023051095 BOURBOUSSON / BERTAUD

Client : 0310 BRIOL MENUISERIE

LOT : REPERE : 0000000003

CHASSIS : Ouvrant 2Vtx / 2Rails CL32 CD

Ouvrant à Droite

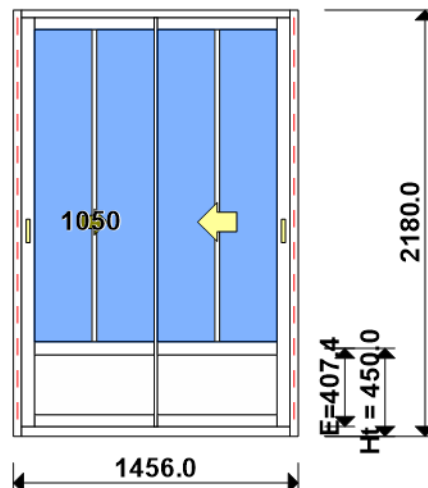
COLORIS : Ouvrant:9010B RAL BLANC 9010 BRILLANT

Qté = 3 Largeur = 1400,0 Jeux G = +28,0 D = +28,0

Hauteur = 2185,0 Jeux H = -5,0

H Poignée = 1050,0 Ep. Vitre = 28,0 mm

H. traverse = 450,0



Conception : CD VR + PAT160CDDC + DRN99932 + DC2RI140CD + OC2V67C32D + T03600/C2D

Référence	Désignation	Coloris	Qté	Débit	Coupe		
AL							
E=POSITION-TRAV	AxeTravers/Bas Ouvrant=	B	3	407,4	90.0/ 90.0		M
N03123H	CHICANE SIMPLE RUPTURE BLANCHE	L1 S9	3	2094,8	90.0/ 90.0		M
N03127	CHICANE SIMPLE FROIDE CL32	L1 S9	3	2094,8	90.0/ 90.0		M
N03631	ANODISE NATUREL RAIL ALU PREMON	B	6	1372,0	90.0/ 90.0		T
N99932	RALLONGE ISO COUPE DROITE +20 M	L1 S9	6	2180,0	90.0/ 90.0		M
P1060	TAPEE SUPERIEURE COUPE DROITE D	L1 S9	3	1400,0	90.0/ 90.0	+	M
U03024	MONTANT CD ISO 140 67CL	L1 S9	6	2180,0	90.0/ 90.0		M
U03027	TRAVERSE HAUTE CD 67CL	L1 S9	3	1400,0	90.0/ 90.0		T
U03034	TRAVERSE BASSE CD RECUP ISO 12	L1 S9	3	1400,0	90.0/ 90.0		T
U03120	MONTANT DE TETE CL 32	L1 S9	6	2094,8	90.0/ 90.0		M
U03122	TRAVERSE D'OUVRANT 67CL32	L1 S9	12	636,8	90.0/ 90.0		T
U03600	TRAVERSE INTERMEDIAIRE OUVRANT	L1 S9	6	638,0	90.0/ 90.0		T

AL							
719369	BOUCHON D'OBTURATION D=12 MM	L1 S9	12	pièce			
A1039	BOUCHON ETANCH.TRAV.BASSE CD R	L1 S9	3	paire			
A2000	PARE TEMPETE A VOLET	L1 S9	3	pièce			
H03201	CHARIOT SIMPLE REGLABLE 80KG CL	B	12	pièce			
V53013	BOUCHON ANTIDEGONDAGE CHICANE C	L1 S9	12	pièce			
V55006	PAIRE DE BOUCHON POUR RECUP EAU	L1 S9	3	paire			
V55045 "N"NOIR	MOUSSES ETANCH BASSE PR DORM IS	L1 S9	3	paire			
V55047 "N"NOIR	MOUSSES ETANCH HAUTE TOUTES ISO	L1 S9	3	paire			
V59078	CALE POUR TRAVERSE INTERMEDIAIR	B	6	pièce			
V6001	VIS INOX 4.2 X 11	B	48	pièce			
FE							
G-24080-00-0-1	GACHE PONCTUELLE A CLAMER	B	18	pièce			
G-25000-76-0-1	CREMONE SLIDELOCK L600 D200 3C	B	6	pièce			
G-25268-02-0-6	CUVETTE SLIDELOCK NOIR MAT	L1	3	pièce			
LO							
BT150448	Pattes Isolation 160mm	B	30	pièce			
CPLG0085	Clameau losange dormant CD 67	B	30	pièce			
CTHBT0003	Cale de rupture TH pour BT	B	30	pièce			
SV							
INV101055	POIGNEE SARENA 20° DR	L1	3	pièce			

AL							
36206	BROSSE FEUTRE EP 8 - 67CL (100m	B	12,6	ml			

Référence	Ep	Désignation	Qté	Larg.	Haut.
PC					
9010B	28	Panneau 28mm 9010B	6	628	328
SL					
#1	28	4/20/4 Gaz argon intercalaire WE Avec petits-bois : PB 26*8 9010	6	628	1608

FICHE DE FABRICATION

Affaire : 2023051095 BOURBOUSSON / BERTAUD

Client : 0310 BRIOL MENUISERIE

LOT : REPERE : 0000000004

CHASSIS : Ouvrant 2Vtx / 2Rails CL32 CD

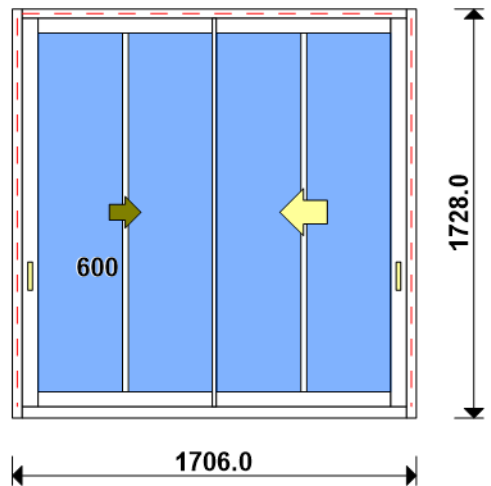
Ouvrant à Droite

COLORIS : Ouvrant:9010B RAL BLANC 9010 BRILLANT

Qté = 1 Largeur = 1650,0 Jeux G = +28,0 D = +28,0

Hauteur = 1700,0 Jeux H = +28,0

H Poignée = 600,0 Ep. Vitre = 28,0 mm



Conception : CD_NO_VR + PAT160CDDC + DRN99932 + DC2RI140CD + OC2V67C32D

ALLEGE 450 HAUTEUR POIGNEE 600

Référence	Désignation	Coloris	Qté	Débit	Coupe		
AL							
L20X30	CORNIERE ALU 20x30x2	L1 S9	1	1650,0	90.0/ 90.0		T
N03123H	CHICANE SIMPLE RUPTURE BLANCHE	L1 S9	1	1642,8	90.0/ 90.0		M
N03127	CHICANE SIMPLE FROIDE CL32	L1 S9	1	1642,8	90.0/ 90.0		M
N03631	ANODISE NATUREL RAIL ALU PREMON	B	2	1622,0	90.0/ 90.0		T
N99932	RALLONGE ISO COUPE DROITE +20 M	L1 S9	2	1728,0	90.0/ 90.0		M
P1062	TAPEE SUPERIEURE COUPE DROITE D	L1 S9	1	1650,0	90.0/ 90.0	+	M
U03020	TRAVERSE BASSE CD ISO 120-140 6	L1 S9	1	1650,0	90.0/ 90.0		T
U03024	MONTANT CD ISO 140 67CL	L1 S9	2	1728,0	90.0/ 90.0		M
U03027	TRAVERSE HAUTE CD 67CL	L1 S9	1	1650,0	90.0/ 90.0		T
U03120	MONTANT DE TETE CL 32	L1 S9	2	1642,8	90.0/ 90.0		M
U03122	TRAVERSE D'OUVRANT 67CL32	L1 S9	4	761,8	90.0/ 90.0		T

AL							
A1039	BOUCHON ETANCH.TRAV.BASSE CD R	L1 S9	1	paire			
A2000	PARE TEMPETE A VOLET	L1 S9	1	pièce			
H03201	CHARIOT SIMPLE REGLABLE 80KG CL	B	4	pièce			
V50024	CALE ISOLANTE POUR PATTE FIXATI	B	4	pièce			
V53013	BOUCHON ANTIDEGONDAGE CHICANE C	L1 S9	4	pièce			
V55045 "N"NOIR	MOUSSES ETANCH BASSE PR DORM IS	L1 S9	1	paire			
V55047 "N"NOIR	MOUSSES ETANCH HAUTE TOUTES ISO	L1 S9	1	paire			
V6001	VIS INOX 4.2 X 11	B	13	pièce			
V70016	VIS SPECIALE BARRETTE 4.5 X 25	B	8	pièce			
V72046	PATTE FIXATION TRAV BASSE CD IS	B	4	pièce			
FE							
G-24080-00-0-1	GACHE PONCTUELLE A CLAMER	B	6	pièce			
G-25000-76-0-1	CREMONE SLIDELock L600 D200 3C	B	2	pièce			
G-25268-02-0-6	CUVETTE SLIDELock NOIR MAT	L1	1	pièce			
LO							
BT150448	Pattes Isolation 160mm	B	12	pièce			
CPLG0085	Clameau losange dormant CD 67	B	16	pièce			
CTHBT0003	Cale de rupture TH pour BT	B	12	pièce			
SV							
INV101055	POIGNEE SARENA 20° DR	L1	1	pièce			

AL							
36206	BROSSE FEUTRE EP 8 - 67CL (100m	B	3,3	ml			

Référence	Ep	Désignation	Qté	Larg.	Haut.
SL #1	28	4/20/4 Gaz argon intercalaire WE Avec petits-bois : PB 26*8 9010	2	753	1528

FICHE DE FABRICATION

Affaire : 2023051095 BOURBOUSSON / BERTAUD

Client : 0310 BRIOL MENUISERIE

LOT : REPERE : 0000000005

CHASSIS : Ouvrant 2Vtx / 2Rails CL32 CD

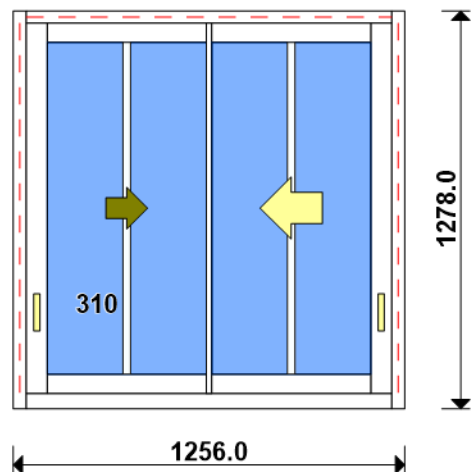
Ouvrant à Droite

COLORIS : Ouvrant:9010B RAL BLANC 9010 BRILLANT

Qté = 1 Largeur = 1200,0 Jeux G = +28,0 D = +28,0

Hauteur = 1250,0 Jeux H = +28,0

H Poignée = 310,0 Ep. Vitre = 28,0 mm



Conception : CD NO VR + PAT160CDDC + DRN99932 + DC2RI140CD + OC2V67C32D

Référence	Désignation	Coloris	Qté	Débit	Coupe			
AL								
L20X30	CORNIERE ALU 20x30x2	L1 S9	1	1200,0	90.0/ 90.0			T
N03123H	CHICANE SIMPLE RUPTURE BLANCHE	L1 S9	1	1192,8	90.0/ 90.0			M
N03127	CHICANE SIMPLE FROIDE CL32	L1 S9	1	1192,8	90.0/ 90.0			M
N03631	ANODISE NATUREL RAIL ALU PREMON	B	2	1172,0	90.0/ 90.0			T
N99932	RALLONGE ISO COUPE DROITE +20 M	L1 S9	2	1278,0	90.0/ 90.0			M
P1062	TAPEE SUPERIEURE COUPE DROITE D	L1 S9	1	1200,0	90.0/ 90.0	+		M
U03020	TRAVERSE BASSE CD ISO 120-140 6	L1 S9	1	1200,0	90.0/ 90.0			T
U03024	MONTANT CD ISO 140 67CL	L1 S9	2	1278,0	90.0/ 90.0			M
U03027	TRAVERSE HAUTE CD 67CL	L1 S9	1	1200,0	90.0/ 90.0			T
U03120	MONTANT DE TETE CL 32	L1 S9	2	1192,8	90.0/ 90.0			M
U03122	TRAVERSE D'OUVRANT 67CL32	L1 S9	4	536,8	90.0/ 90.0			T

AL								
A1039	BOUCHON ETANCH.TRAV.BASSE CD R	L1 S9	1	paire				
A2000	PARE TEMPETE A VOLET	L1 S9	1	pièce				
H03201	CHARIOT SIMPLE REGLABLE 80KG CL	B	4	pièce				
V50024	CALE ISOLANTE POUR PATTE FIXATI	B	3	pièce				
V53013	BOUCHON ANTIDEGONDAGE CHICANE C	L1 S9	4	pièce				
V55045 "N"NOIR	MOUSSES ETANCH BASSE PR DORM IS	L1 S9	1	paire				
V55047 "N"NOIR	MOUSSES ETANCH HAUTE TOUTES ISO	L1 S9	1	paire				
V6001	VIS INOX 4.2 X 11	B	10	pièce				
V70016	VIS SPECIALE BARRETTE 4.5 X 25	B	6	pièce				
V72046	PATTE FIXATION TRAV BASSE CD IS	B	3	pièce				
FE								
G-24080-00-0-1	GACHE PONCTUELLE A CLAMER	B	6	pièce				
G-25000-76-0-1	CREMONE SLIDELock L600 D200 3C	B	2	pièce				
G-25268-02-0-6	CUVETTE SLIDELock NOIR MAT	L1	1	pièce				
LO								
BT150448	Pattes Isolation 160mm	B	9	pièce				
CPLG0085	Clameau losange dormant CD 67	B	12	pièce				
CTHBT0003	Cale de rupture TH pour BT	B	9	pièce				
SV								
INV101055	POIGNEE SARENA 20° DR	L1	1	pièce				

AL								
36206	BROSSE FEUTRE EP 8 - 67CL (100m	B	2,4	ml				

Référence	Ep	Désignation	Qté	Larg.	Haut.
SL #1	28	4/20/4 Gaz argon intercalaire WE Avec petits-bois : PB 26*8 9010	2	528	1078

FICHE DE FABRICATION

Affaire : 2023051095 BOURBOUSSON / BERTAUD

Client : 0310 BRIOL MENUISERIE

LOT : REPERE : 0000000006

CHASSIS : Ouvrant 2Vtx / 2Rails CL32 CD

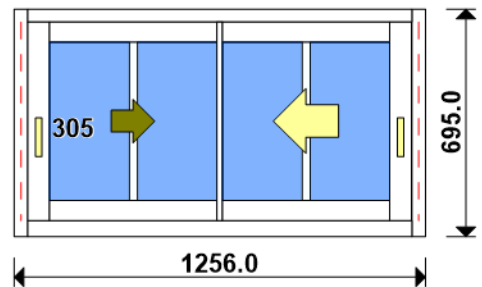
Ouvrant à Droite

COLORIS : Ouvrant:9010B RAL BLANC 9010 BRILLANT

Qté = 3 Largeur = 1200,0 Jeux G = +28,0 D = +28,0

Hauteur = 700,0 Jeux H = -5,0

H Poignée = 304,9 Ep. Vitre = 28,0 mm



Conception : CD VR + PAT160CDDC + DRN99932 + DC2RI140CD + OC2V67C32D

Référence	Désignation	Coloris	Qté	Débit	Coupe			
AL								
L20X30	CORNIERE ALU 20x30x2	L1 S9	3	1200,0	90.0/ 90.0			T
N03123H	CHICANE SIMPLE RUPTURE BLANCHE	L1 S9	3	609,8	90.0/ 90.0			M
N03127	CHICANE SIMPLE FROIDE CL32	L1 S9	3	609,8	90.0/ 90.0			M
N03631	ANODISE NATUREL RAIL ALU PREMON	B	6	1172,0	90.0/ 90.0			T
N99932	RALLONGE ISO COUPE DROITE +20 M	L1 S9	6	695,0	90.0/ 90.0			M
P1060	TAPEE SUPERIEURE COUPE DROITE D	L1 S9	3	1200,0	90.0/ 90.0	+		M
U03020	TRAVERSE BASSE CD ISO 120-140 6	L1 S9	3	1200,0	90.0/ 90.0			T
U03024	MONTANT CD ISO 140 67CL	L1 S9	6	695,0	90.0/ 90.0			M
U03027	TRAVERSE HAUTE CD 67CL	L1 S9	3	1200,0	90.0/ 90.0			T
U03120	MONTANT DE TETE CL 32	L1 S9	6	609,8	90.0/ 90.0			M
U03122	TRAVERSE D'OUVRANT 67CL32	L1 S9	12	536,8	90.0/ 90.0			T

AL								
A1039	BOUCHON ETANCH.TRAV.BASSE CD R	L1 S9	3	paire				
A2000	PARE TEMPETE A VOLET	L1 S9	3	pièce				
H03201	CHARIOT SIMPLE REGLABLE 80KG CL	B	12	pièce				
V53013	BOUCHON ANTIDEGONDAGE CHICANE C	L1 S9	12	pièce				
V55045 "N"NOIR	MOUSSES ETANCH BASSE PR DORM IS	L1 S9	3	paire				
V55047 "N"NOIR	MOUSSES ETANCH HAUTE TOUTES ISO	L1 S9	3	paire				
V6001	VIS INOX 4.2 X 11	B	18	pièce				
FE								
G-24080-00-0-1	GACHE PONCTUELLE A CLAMER	B	12	pièce				
G-25000-73-0-1	CREMONE SLIDELOCK L300 D150 1C	B	6	pièce				
G-25268-02-0-6	CUVETTE SLIDELOCK NOIR MAT	L1	3	pièce				
LO								
BT150448	Pattes Isolation 160mm	B	12	pièce				
CPLG0085	Clameau losange dormant CD 67	B	12	pièce				
CTHBT0003	Cale de rupture TH pour BT	B	12	pièce				
SV								
INV101055	POIGNEE SARENA 20° DR	L1	3	pièce				

AL								
36206	BROSSE FEUTRE EP 8 - 67CL (100m	B	3,7	ml				

Référence	Ep	Désignation	Qté	Larg.	Haut.
SL #1	28	4/20/4 Gaz argon intercalaire WE Avec petits-bois : PB 26*8 9010	6	528	495

FICHE DE FABRICATION

Affaire : 2023051095 BOURBOUSSON / BERTAUD

Client : 0310 BRIOL MENUISERIE

LOT : REPERE : 0000000007

CHASSIS : Ouvrant 2Vtx / 2Rails CL32 CD

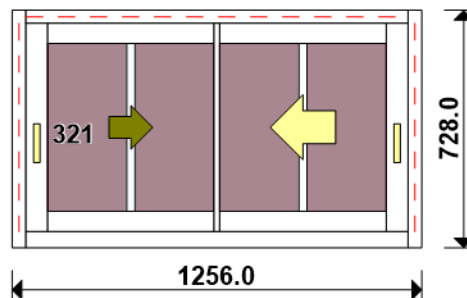
Ouvrant à Droite

COLORIS : Ouvrant:9010B RAL BLANC 9010 BRILLANT

Qté = 1 Largeur = 1200,0 Jeux G = +28,0 D = +28,0

Hauteur = 700,0 Jeux H = +28,0

H Poignée = 321,4 Ep. Vitre = 28,8 mm



Conception : CD NO VR + PAT160CDDC + DRN99932 + DC2RI140CD + OC2V67C32D

Référence	Désignation	Coloris	Qté	Débit	Coupe			
AL								
L20X30	CORNIERE ALU 20x30x2	L1 S9	1	1200,0	90.0/ 90.0			T
N03123H	CHICANE SIMPLE RUPTURE BLANCHE	L1 S9	1	642,8	90.0/ 90.0			M
N03127	CHICANE SIMPLE FROIDE CL32	L1 S9	1	642,8	90.0/ 90.0			M
N03631	ANODISE NATUREL RAIL ALU PREMON	B	2	1172,0	90.0/ 90.0			T
N99932	RALLONGE ISO COUPE DROITE +20 M	L1 S9	2	728,0	90.0/ 90.0			M
P1062	TAPEE SUPERIEURE COUPE DROITE D	L1 S9	1	1200,0	90.0/ 90.0	+		M
U03020	TRAVERSE BASSE CD ISO 120-140 6	L1 S9	1	1200,0	90.0/ 90.0			T
U03024	MONTANT CD ISO 140 67CL	L1 S9	2	728,0	90.0/ 90.0			M
U03027	TRAVERSE HAUTE CD 67CL	L1 S9	1	1200,0	90.0/ 90.0			T
U03120	MONTANT DE TETE CL 32	L1 S9	2	642,8	90.0/ 90.0			M
U03122	TRAVERSE D'OUVRANT 67CL32	L1 S9	4	536,8	90.0/ 90.0			T

AL								
A1039	BOUCHON ETANCH.TRAV.BASSE CD R	L1 S9	1	paire				
A2000	PARE TEMPETE A VOLET	L1 S9	1	pièce				
H03201	CHARIOT SIMPLE REGLABLE 80KG CL	B	4	pièce				
V53013	BOUCHON ANTIDEGONDAGE CHICANE C	L1 S9	4	pièce				
V55045 "N"NOIR	MOUSSES ETANCH BASSE PR DORM IS	L1 S9	1	paire				
V55047 "N"NOIR	MOUSSES ETANCH HAUTE TOUTES ISO	L1 S9	1	paire				
V6001	VIS INOX 4.2 X 11	B	6	pièce				
FE								
G-24080-00-0-1	GACHE PONCTUELLE A CLAMER	B	4	pièce				
G-25000-73-0-1	CREMONE SLIDELock L300 D150 1C	B	2	pièce				
G-25268-02-0-6	CUVETTE SLIDELock NOIR MAT	L1	1	pièce				
LO								
BT150448	Pattes Isolation 160mm	B	7	pièce				
CPLG0085	Clameau losange dormant CD 67	B	7	pièce				
CTHBT0003	Cale de rupture TH pour BT	B	7	pièce				
SV								
INV101055	POIGNEE SARENA 20° DR	L1	1	pièce				

AL								
36206	BROSSE FEUTRE EP 8 - 67CL (100m	B	1,3	ml				
V04024	JOINT U 29 MM Noir Prédécoupé C	NOIR	4,2	ml				

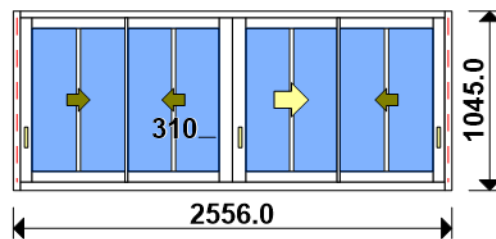
Référence	Ep	Désignation	Qté	Larg.	Haut.
SL #5.2	29	44-6/14/4 Gaz argon intercalaire WE depoli Avec petits-bois : PB 26*8 9010	2	528	528

FICHE DE FABRICATION

Affaire : 2023051095 BOURBOUSSON / BERTAUD

Client : 0310 BRIOL MENUISERIE

LOT : REPERE : 0000000008
 CHASSIS : Ouvrant 4Vtx / 2Rails CL32 CD
 Ouvrant à Droite
 COLORIS : Ouvrant:9010B RAL BLANC 9010 BRILLANT
 Qté = 1 Largeur = 2500,0 Jeux G = +28,0 D = +28,0
 Hauteur = 1050,0 Jeux H = -5,0
 H Poignée = 310,0 Ep. Vitre = 28,0 mm



Conception : CD VR + PAT160CDDC + DRN99932 + DC2RI140CD + OC4V67C32D

Référence	Désignation	Coloris	Qté	Débit	Coupe			
AL								
L20X30	CORNIERE ALU 20x30x2	L1 S9	1	2500,0	90.0/ 90.0			T
N03123H	CHICANE SIMPLE RUPTURE BLANCHE	L1 S9	2	959,8	90.0/ 90.0			M
N03127	CHICANE SIMPLE FROIDE CL32	L1 S9	2	959,8	90.0/ 90.0			M
N03631	ANODISE NATUREL RAIL ALU PREMON	B	2	2472,0	90.0/ 90.0			T
N03654	PROFIL DE JONCTION OUVRANT EN L	L1 S9	1	818,8	90.0/ 90.0			M
N99932	RALLONGE ISO COUPE DROITE +20 M	L1 S9	2	1045,0	90.0/ 90.0			M
P1060	TAPEE SUPERIEURE COUPE DROITE D	L1 S9	1	2500,0	90.0/ 90.0	+		M
U03020	TRAVERSE BASSE CD ISO 120-140 6	L1 S9	1	2500,0	90.0/ 90.0			T
U03024	MONTANT CD ISO 140 67CL	L1 S9	2	1045,0	90.0/ 90.0			M
U03027	TRAVERSE HAUTE CD 67CL	L1 S9	1	2500,0	90.0/ 90.0			T
U03120	MONTANT DE TETE CL 32	L1 S9	2	959,8	90.0/ 90.0			M
U03122	TRAVERSE D'OUVRANT 67CL32	L1 S9	8	562,8	90.0/ 90.0			T
U03135	MONTANT OUVRANT RENFORCE CL32	L1 S9	2	959,8	90.0/ 90.0			M

AL								
1605	VIS A.F.T.F.4.2X32	B	3	pièce				
84035	VIS 4 VTX EN LIGNE 67CL36*	B	2	pièce				
A1039	BOUCHON ETANCH.TRAV.BASSE CD R	L1 S9	1	paire				
A2000	PARE TEMPETE A VOLET	L1 S9	2	pièce				
H03201	CHARIOT SIMPLE REGLABLE 80KG CL	B	8	pièce				
V53013	BOUCHON ANTIDEGONDAGE CHICANE C	L1 S9	8	pièce				
V55008	BOUCHON POUR LIAISON 4 VANTAUX	L1 S9	2	pièce				
V55045 "N"NOIR	MOUSSES ETANCH BASSE PR DORM IS	L1 S9	1	paire				
V55047 "N"NOIR	MOUSSES ETANCH HAUTE TOUTES ISO	L1 S9	1	paire				
V6001	VIS INOX 4.2 X 11	B	8	pièce				
FE								
G-24080-00-0-1	GACHE PONCTUELLE A CLAMER	B	9	pièce				
G-25000-76-0-1	CREMONE SLIDELOCK L600 D200 3C	B	3	pièce				
G-25268-02-0-6	CUVETTE SLIDELOCK NOIR MAT	L1	2	pièce				
LO								
BT150448	Pattes Isolation 160mm	B	6	pièce				
CPLG0085	Clameau losange dormant CD 67	B	6	pièce				
CTHBT0003	Cale de rupture TH pour BT	B	6	pièce				
SV								
INV101055	POIGNEE SARENA 20° DR	L1	1	pièce				

AL								
36206	BROSSE FEUTRE EP 8 - 67CL (100m	B	3,8	ml				

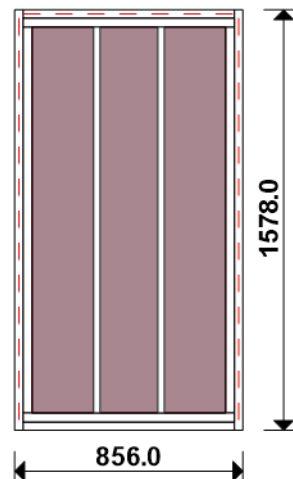
Référence	Ep	Désignation	Qté	Larg.	Haut.
SL #1	28	4/20/4 Gaz argon intercalaire WE Avec petits-bois : PB 26*8 9010	4	554	845

FICHE DE FABRICATION

Affaire : 2023051095 BOURBOUSSON / BERTAUD

Client : 0310 BRIOL MENUISERIE

LOT : REPERE : 0000000009
 CHASSIS : FIXE (Parcloses/Joins) INT.
 COLORIS : Ouvrant:9010B RAL BLANC 9010 BRILLANT
 Qté = 1 Largeur = 800,0 Jeux G = +28,0 D = +28,0
 Hauteur = 1550,0 Jeux H = +28,0
 H Poignée = 0,1 Ep. Vitre = 28,8 mm



Conception : CD NO VR + PAT160CDDC + D160F37A67 + FIXE67 35

Référence	Désignation	Coloris	Qté	Débit	Coupe			
AL								
U43060	TRVERSE HAUTE C.DROITE-TOUTE I	L1 S9	1	800,0	90.0/ 90.0			T
U43064	MONTANT COUPE DROITE ISO 160 6	L1 S9	2	1578,0	90.0/ 90.0			M
U43066	TRVERSE BASSE C.DROITE-ISO 140	L1 S9	1	800,0	90.0/ 90.0			T
L20X30	CORNIERE ALU 20x30x2	L1 S9	1	800,0	90.0/ 90.0			T
N99852	PARCLOSE DE SECURITE 23 MM - H	L1 S9	2	790,0	90.0/ 90.0			T
N99852	PARCLOSE DE SECURITE 23 MM - H	L1 S9	2	1442,2	90.0/ 90.0			M
P1062	TAPEE SUPERIEURE COUPE DROITE D	L1 S9	1	800,0	90.0/ 90.0			T

AL								
66028	SUPPORT CALE VITRAGE FIXE 28/36	B	4	pièce				
A1039	BOUCHON ETANCH. TRAV. BASSE CD R	L1 S9	1	paire				
V59017	JOINT VERROU GRIS PARCLOSES LAQ	B	21	pièce				
V59034 "X"GRIS	PAIRE EMBOUT CACHE COUPE MONTAN	L1 S9	2	paire				
V6001	VIS INOX 4.2 X 11	B	2	pièce				
V90009	PAIRE FLASQUES POUR TRAVERSE U4	L1 S9	1	paire				
V90010	PAIRE FLASQUES POUR TRAVERSE U4	L1 S9	1	paire				
LO								
BT150448	Pattes Isolation 160mm	B	10	pièce				
CPLG0085	Clameau losange dormant CD 67	B	10	pièce				
CTHBT0003	Cale de rupture TH pour BT	B	10	pièce				

AL								
41100	JOINT BOURRE INT. 3,5 à 7 MM	B	4,3	ml				
66401	JOINT UNIVERSEL BATTUE FEUILLUR	NOIR	4,3	ml				

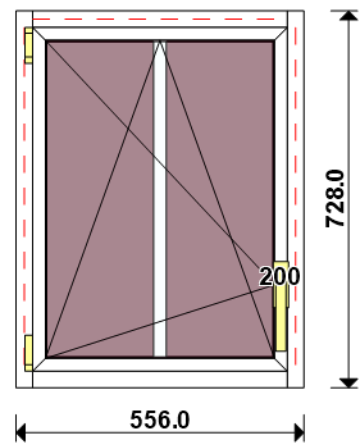
Référence	Ep	Désignation	Qté	Larg.	Haut.
SL #5.2	29	44-6/14/4 Gaz argon intercalaire WE depoli Avec petits-bois : PB 26*8 9010	1	753	1475

FICHE DE FABRICATION

Affaire : 2023051095 BOURBOUSSON / BERTAUD

Client : 0310 BRIOL MENUISERIE

LOT : REPERE : 0000000010
 CHASSIS : Ouvrant 1V N21126 OC_G16_F37
 Ouvrant à Gauche
 COLORIS : Ouvrant:9010B RAL BLANC 9010 BRILLANT
 Qté = 1 Largeur = 500,0 Jeux G = +28,0 D = +28,0
 Hauteur = 700,0 Jeux H = +28,0
 H Poignée = 200,0 Ep. Vitre = 28,8 mm



Conception : CD NO VR + PAT160CDDC + D160F37A67 + O1N21126F + 0/OB10

Référence	Désignation	Coloris	Qté	Débit	Coupe		
AL							
U43060	TRAVERSE HAUTE C.DROITE-TOUTE I	L1 S9	1	500,0	90.0/ 90.0		T
U43064	MONTANT COUPE DROITE ISO 160 6	L1 S9	2	728,0	90.0/ 90.0		M
U43066	TRAVERSE BASSE C.DROITE-ISO 140	L1 S9	1	500,0	90.0/ 90.0		T
AK							
HFO	Valeur Hfo =	B	1	637,6	VV/VV		M
LFO	Valeur Lfo =	B	1	465,4	VV/VV		T
AL							
L20X30	CORNIERE ALU 20x30x2	L1 S9	1	500,0	90.0/ 90.0		T
N21126	OUV. SERVICE CACH FROID .G16-28	L1 S9	2	505,4	45.0/ 45.0		T
N21126	OUV. SERVICE CACH FROID .G16-28	L1 S9	2	677,6	45.0/ 45.0		M
P1062	TAPEE SUPERIEURE COUPE DROITE D	L1 S9	1	500,0	90.0/ 90.0		T
V31402 "X"GRIS	PARCLOSE OC POUR VITRAGE 24/28/	L1 S9	2	354,8	90.0/ 90.0		T
V31402 "X"GRIS	PARCLOSE OC POUR VITRAGE 24/28/	L1 S9	2	527,0	90.0/ 90.0		M

AL							
84534	VIS TBL N8 (4.2) X 100 SR2 PILO	B	4	pièce			
A1039	BOUCHON ETANCH.TRAV.BASSE CD R	L1 S9	1	paire			
V41003	EQUERRE A PION POUR CAGE 33X19.	B	4	pièce			
V46030	EQUERRE ALIGNEMENT BATTUE OUVRA	B	4	pièce			
V59014 "X"GRIS	**** PAS ENCORE DISPONIBLE ****	L1 S9	4	pièce			
V59034 "X"GRIS	PAIRE EMBOUT CACHE COUPE MONTAN	L1 S9	2	paire			
V6001	VIS INOX 4.2 X 11	B	2	pièce			
V62003	**** PAS ENCORE DISPONIBLE ****	B	6	pièce			
V90009	PAIRE FLASQUES POUR TRAVERSE U4	L1 S9	1	paire			
V90010	PAIRE FLASQUES POUR TRAVERSE U4	L1 S9	1	paire			
FT							
6-28072-33-0-7	Poignée standard	B	1	unité			
6-31512-03-0-1	Têtière de Compas UNI-JET 280-5	B	1	pièce			
6-32012-00-0-1	Verr. Inf. AD L220	B	1	unité			
6-32021-00-0-1	Renvoi d'angle standard 1GV	B	1	unité			
6-36026-06-0-1	Palier de compas UNI-JET D	B	1	unité			
6-36180-01-0-1	Douille à broches UNI-JET D	B	1	unité			
6-36882-25-0-1	Support d'angle 100 kg UNI-JET	B	1	unité			
6-40245-20-L-1	Compas OB UNI-JET D 280-500	B	1	unité			
9-13255-40-0-1	Vis TF M5 X 40	B	2	unité			
9-41796-00-0-1	Rampe	B	1	unité			
9-42683-00-0-7	Cache support d'angle UNI-JET D	B	1	unité			
9-47334-01-0-7	Cache palier de compas UNI-JET	B	1	unité			
9-47783-01-0-7	Cache douille UNI-JET D	B	1	unité			
9-47795-01-0-7	Cache fiche compas UNI-JET D	B	1	unité			
9-48898-00-0-1	Axe de palier de compas UNI-JET	B	1	unité			
E-19550-61-0-1	Gâche galet	B	1	pièce			
G-22142-00-0-1	Cr. OB s/rampe DF F7.5 L560 D20	B	1	unité			
G-22299-61-0-1	GACHE GALET ACIER SE/OB	B	1	unité			
K-16467-13-L-1	Anti-fausse manoeuvre axe 13	B	1	unité			
LO							
BT150448	Pattes Isolation 160mm	B	6	pièce			
CPLG0085	Clameau losange dormant CD 67	B	6	pièce			
CTHBT0003	Cale de rupture TH pour BT	B	6	pièce			

FICHE DE FABRICATION

Affaire : 2023051095 BOURBOUSSON / BERTAUD

Client : 0310 BRIOL MENUISERIE

AL 66401	JOINT UNIVERSEL BATTUE FEUILLUR	NOIR	4,1	ml			
-------------	---------------------------------	------	-----	----	--	--	--

Référence	Ep	Désignation	Qté	Larg.	Haut.
SL #5.2	29	44-6/14/4 Gaz argon intercalaire WE depoli Avec petits-bois : PB 26*8 9010	1	428	600

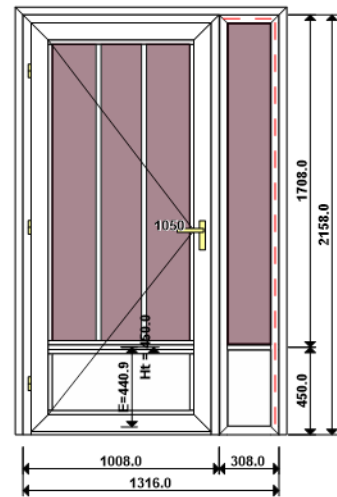
FICHE DE FABRICATION

Affaire : 2023051095 BOURBOUSSON / BERTAUD

Client : 0310 BRIOL MENUISERIE

LOT : REPERE : 0000000011
 OSSATURE DU CHASSIS COMPOSE ET CHASSIS INTERIEURS
 Ensemble(s) comprenant :

COLORIS : Ouvrant:9010B RAL BLANC 9010 BRILLANT
 Qté = 1 Largeur = 1300,0 Jeux G = +8,0 D = +8,0
 Hauteur = 2150,0 Jeux H = +8,0



AVEC BARILLET BOUTON MOLETE

Référence	Désignation	Coloris	Qté	Débit	Coupe		
AL							
N99988	BAVETTE POUR ISO Lg = 114 MM	L1 S9	1	400,0	90.0/ 90.0	+	M
P8005	PROFIL U POUR JONCTION 2 CAGES	L1 S9	2	2158,0	90.0/ 90.0		M
U43005	DORMANT FRAPPE 2 CT HAUTEUR 78.	L1 S9	2	2158,0	45.0/ 45.0		M
U43005	DORMANT FRAPPE 2 CT HAUTEUR 78.	L1 S9	2	308,0	45.0/ 45.0		T
U43609	TRAVERSE INTER / MENEAU HT 69 M	L1 S9	1	226,0	90.0/ 90.0		T
AK							
E=AXE TRAV	AxeTraverse/PointeOuvrant	B	1	440,9	VV/VV		M
HFO	Valeur Hfo =	B	1	2075,6	VV/VV		M
LFO	Valeur Lfo =	B	1	901,4	VV/VV		T
AL							
15600	JOINT BROSSE 20 MM 1 barre (3ML	B	1	838,0	90.0/ 90.0		T
N43920R	REJET D'EAU PORTE LEGERE-F37-PR	L1 S9	1	837,8	90.0/ 90.0		T
N99831	PARCLOSE DE SECURITE 38 MM - H	L1 S9	2	750,0	90.0/ 90.0		T
N99831	PARCLOSE DE SECURITE 38 MM - H	L1 S9	2	1522,0	90.0/ 90.0		M
N99832	PARCLOSE DE SECURITE 43 MM - H	L1 S9	2	288,2	90.0/ 90.0		M
N99832	PARCLOSE DE SECURITE 43 MM - H	L1 S9	2	750,0	90.0/ 90.0		T
N99852	PARCLOSE DE SECURITE 23 MM - H	L1 S9	2	226,0	90.0/ 90.0		T
N99852	PARCLOSE DE SECURITE 23 MM - H	L1 S9	2	339,5	90.0/ 90.0		M
N99852	PARCLOSE DE SECURITE 23 MM - H	L1 S9	2	1597,5	90.0/ 90.0		M
N99858	PARCLOSE 23 MM - H 22 MM	L1 S9	2	226,0	90.0/ 90.0		T
N99905	TAPEE DE 93.6 MM - HT 50 MM	L1 S9	1	1300,4	90.0/ 90.0		T
N99905	TAPEE DE 93.6 MM - HT 50 MM	L1 S9	2	2200,2	90.0/ 90.0		M
P8013	CJ PLAT 30 MM AVEC DEBORD 4 MM	L1 S9	1	1367,6	45.0/ 45.0		T
P8013	CJ PLAT 30 MM AVEC DEBORD 4 MM	L1 S9	1	2183,8	45.0/ 90.0		M
P8013	CJ PLAT 30 MM AVEC DEBORD 4 MM	L1 S9	1	2183,8	90.0/ 45.0		M
U21322	OUVRANT SERVICE G16 PORTE LEGER	L1 S9	2	941,4	45.0/ 45.0		T
U21322	OUVRANT SERVICE G16 PORTE LEGER	L1 S9	2	2115,6	45.0/ 45.0		M
U21400	Anodisé NaT. SEUIL PMR	B	1	851,8	90.0/ 90.0		T
U21606	TRAVERSE INTER OUVRANT V G16 HT	L1 S9	1	750,0	90.0/ 90.0		T
U43005	DORMANT FRAPPE 2 CT HAUTEUR 78.	L1 S9	1	1008,0	45.0/ 45.0		T
U43005	DORMANT FRAPPE 2 CT HAUTEUR 78.	L1 S9	1	2156,2	45.0/ 90.0		M
U43005	DORMANT FRAPPE 2 CT HAUTEUR 78.	L1 S9	1	2156,2	90.0/ 45.0		M

AL							
66010	EQUERRE TIRAGE FEUILLURE HT 13.	B	6	pièce			
66028	SUPPORT CALE VITRAGE FIXE 28/36	B	4	pièce			
66029	SUPP. CALE VIT. OUVRANT HABITAT	B	4	pièce			
66056	CAVALIER TRAVERSE AVANC. 13X23.	B	2	pièce			
81022	PARE TEMPETE SANS CLAPET	L1 S9	6	pièce			
84041	VIS TCB D4.2 x 32 T20 - INOX	B	4	pièce			
86750	VIS DE 8 POUR EQUERRE 930 ET 93	B	8	pièce			
A2000	PARE TEMPETE A VOLET	L1 S9	2	pièce			
V41004	EQUERRE DE RENFORT PA 8.7 X 14.	B	4	pièce			
V42006	EQUERRE A VISSER PR CAGE 13.4	B	12	pièce			
V42025	EQUERRE A VISSER PR CAGE 32.7	B	4	pièce			
V47022	PAIRE CAVALIER LIAISON BATTUE E	B	2	paire			
V50012	"X"GRIS **** PAS ENCORE DISPONIBLE ****	L1 S9	1	paire			
V55037	**** PAS ENCORE DISPONIBLE ****	B	1	paire			
V55038	**** PAS ENCORE DISPONIBLE ****	B	2	pièce			
V59017	JOINT VERROU GRIS PARCLOSES LAQ	B	22	pièce			

FICHE DE FABRICATION

Affaire : 2023051095 BOURBOUSSON / BERTAUD

Client : 0310 BRIOL MENUISERIE

Référence	Désignation	Coloris	Qté	Débit	Coupe
V59021	PAIRE BOUCHON SOUS TAPEE	B	1	paire	
V59048	CALE EP 5 MM POUR TRAVERSE OV G	B	2	pièce	
V59049	**** PAS ENCORE DISPONIBLE ****	B	2	pièce	
V59062	PAIRE BOUCHON DE REJET D EAU PF	L1 S9	1	paire	
V6001	VIS INOX 4.2 X 11	B	20	pièce	
V70021	CLAMEAU POUR CAGE 28.4 - 32.4 M	B	13	pièce	
V70026	**** PAS ENCORE DISPONIBLE ****	B	8	pièce	
V70063	VIS pour V42006	B	24	pièce	
V72007	ASSEMBLAGE DROIT HT 11.7 MM	B	2	pièce	
V72009	ASSEMBLAGE DROIT HT 11.7 MM	B	2	pièce	
V90013	***** PAS ENCORE DISPONIBLE **	B	1	paire	
V90020	***** PAS ENCORE DISPONIBLE **	B	2	pièce	
V90021	***** PAS ENCORE DISPONIBLE **	B	2	pièce	
FT					
6-32104-00-0-1	Prolongateur course OF 1G	B	2	pièce	
8-00625-00-0-1	Rallonge 250	B	2	unité	
E-18749-01-0-1	Gâche pêne 1/2 Tour	B	1	pièce	
E-19550-61-0-1	Gâche galet	B	6	pièce	
G-22488-00-0-6	Guide tringle bas	B	2	pièce	
G-24750-18-L-1	Cr. barillet 35/70 DF/DV L1780	B	2	unité	
G-25077-00-0-7T	Paumelle à clamer Blanc RAL 901		5	unité	
LO					
BT150448	Pattes Isolation 160mm	B	13	pièce	
CTHBT0003	Cale de rupture TH pour BT	B	13	pièce	

AL					
25900	JOINT BOURRE INT. 2,5 à 4 MM	NOIR	2,0	ml	
36400	JOINT BOURRE INT. 6 à 8 MM	NOIR	5,4	ml	
41100	JOINT BOURRE INT. 3,5 à 7 MM	NOIR	3,5	ml	
66401	JOINT UNIVERSEL BATTUE FEUILLUR	NOIR	21,9	ml	
84101	JOINT CACHE GORGE 10X14 MM (25m	B	0,9	ml	

Référence	Ep	Désignation	Qté	Larg.	Haut.
PC					
9010B	28	Panneau 28mm 9010B	1	189	372
9010B	28	Panneau 28mm 9010B	1	738	320
SL					
#5.2	29	44-6/14/4 Gaz argon intercalaire WE depoli	1	189	1630
#5.2	29	44-6/14/4 Gaz argon intercalaire WE depoli Avec petits-bois : PB 26*8 9010	1	738	1554