

FICHE DE FABRICATION

Affaire : 2023051056 BRESSOLS

Client : MONSIEUR B0005 MONSIEUR BADU QUAKU

LOT : REPERE : 0000000001

CHASSIS : Ouvrant 2Vtx / 2Rails CL32 CD

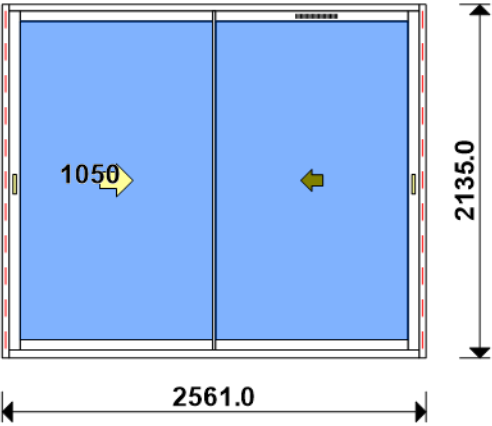
Ouvrant à Gauche

COLORIS : Ouvrant:9010B RAL BLANC 9010 BRILLANT

Qté = 1 Largeur = 2505,0 Jeux G = +28,0 D = +28,0

Hauteur = 2140,0 Jeux H = -5,0

H Poignée = 1050,0 Ep. Vitre = 28,0 mm



Conception : CD VR + PAT140CDDC + DC2RI140CD + OC2V67C32D + GVAUTO

Référence	Désignation	Coloris	Qté	Débit	Coupe			
AL								
N03123H	CHICANE SIMPLE RUPTURE BLANCHE	L1 S9	1	2049,8	90.0/ 90.0			M
N03127	CHICANE SIMPLE FROIDE CL32	L1 S9	1	2049,8	90.0/ 90.0			M
N03631	ANODISE NATUREL RAIL ALU PREMON	B	2	2477,0	90.0/ 90.0			T
U03024	MONTANT CD ISO 140 67CL	L1 S9	2	2135,0	90.0/ 90.0			M
U03027	TRAVERSE HAUTE CD 67CL	L1 S9	1	2505,0	90.0/ 90.0			T
U03034	TRAVERSE BASSE CD RECUP ISO 12	L1 S9	1	2505,0	90.0/ 90.0			T
U03120	MONTANT DE TETE CL 32	L1 S9	2	2049,8	90.0/ 90.0			M
U03122	TRAVERSE D'OUVRANT 67CL32	L1 S9	4	1189,3	90.0/ 90.0			T
AL								
A1039	BOUCHON ETANCH.TRAV.BASSE CD R	L1 S9	1	paire				
A2000	PARE TEMPETE A VOLET	L1 S9	1	pièce				
H03201	CHARIOT SIMPLE REGLABLE 80KG CL	B	4	pièce				
V53013	BOUCHON ANTIDEGONDAGE CHICANE C	L1 S9	4	pièce				
V55006	PAIRE DE BOUCHON POUR RECUP EAU	L1 S9	1	paire				
V55045 "N"NOIR	MOUSSES ETANCH BASSE PR DORM IS	L1 S9	1	paire				
V55047 "N"NOIR	MOUSSES ETANCH HAUTE TOUTES ISO	L1 S9	1	paire				
FE								
G-24080-00-0-1	GACHE PONCTUELLE A CLAMER	B	6	pièce				
G-25000-76-0-1	CREMONE SLIDELOCK L600 D200 3C	B	2	pièce				
G-25268-02-0-6	CUVETTE SLIDELOCK NOIR MAT	L1	1	pièce				
LO								
BT150445	Pattes Isolation 140mm	B	10	pièce				
CPLG0085	Clameau losange dormant CD 67	B	10	pièce				
CTHBT0003	Cale de rupture TH pour BT	B	10	pièce				
SV								
364595	GRILLE AERATION AUTOREGLABLE BL	L1	1	pièce				
364882A	GRILLE PLATE BLANC	L1	1	pièce				
INV101055	POIGNEE SARENA 20° DR	L1	1	pièce				
AL								
36206	BROSSE FEUTRE EP 8 - 67CL (100m	B	4,1	ml				

Référence	Ep	Désignation	Qté	Larg.	Haut.
SL #0	28	4/20/4 FE intercalaire alu	2	1180	1935

FICHE DE FABRICATION

Affaire : 2023051056 BRESSOLS

Client : MONSIEUR B0005 MONSIEUR BADU QUAKU

LOT : REPERE : 00000000002

CHASSIS : Ouvrant 2Vtx / 2Rails CL32 CD

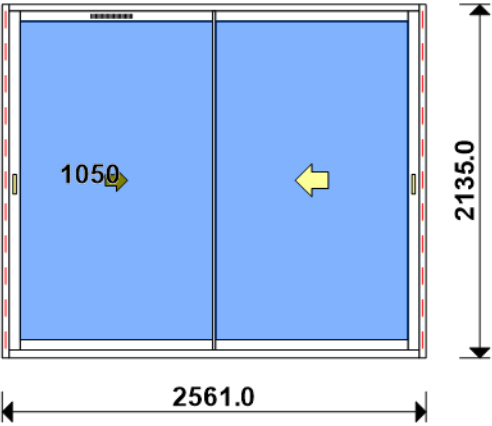
Ouvrant à Droite

COLORIS : Ouvrant:9010B RAL BLANC 9010 BRILLANT

Qté = 1 Largeur = 2505,0 Jeux G = +28,0 D = +28,0

Hauteur = 2140,0 Jeux H = -5,0

H Poignée = 1050,0 Ep. Vitre = 28,0 mm



Conception : CD VR + PAT140CDDC + DC2RI140CD + OC2V67C32D + GVAUTO

Référence	Désignation	Coloris	Qté	Débit	Coupe			
AL								
N03123H	CHICANE SIMPLE RUPTURE BLANCHE	L1 S9	1	2049,8	90.0/ 90.0			M
N03127	CHICANE SIMPLE FROIDE CL32	L1 S9	1	2049,8	90.0/ 90.0			M
N03631	ANODISE NATUREL RAIL ALU PREMON	B	2	2477,0	90.0/ 90.0			T
U03024	MONTANT CD ISO 140 67CL	L1 S9	2	2135,0	90.0/ 90.0			M
U03027	TRAVERSE HAUTE CD 67CL	L1 S9	1	2505,0	90.0/ 90.0			T
U03034	TRAVERSE BASSE CD RECUP ISO 12	L1 S9	1	2505,0	90.0/ 90.0			T
U03120	MONTANT DE TETE CL 32	L1 S9	2	2049,8	90.0/ 90.0			M
U03122	TRAVERSE D'OUVRANT 67CL32	L1 S9	4	1189,3	90.0/ 90.0			T
AL								
A1039	BOUCHON ETANCH.TRAV.BASSE CD R	L1 S9	1	paire				
A2000	PARE TEMPETE A VOLET	L1 S9	1	pièce				
H03201	CHARIOT SIMPLE REGLABLE 80KG CL	B	4	pièce				
V53013	BOUCHON ANTIDEGONDAGE CHICANE C	L1 S9	4	pièce				
V55006	PAIRE DE BOUCHON POUR RECUP EAU	L1 S9	1	paire				
V55045 "N"NOIR	MOUSSES ETANCH BASSE PR DORM IS	L1 S9	1	paire				
V55047 "N"NOIR	MOUSSES ETANCH HAUTE TOUTES ISO	L1 S9	1	paire				
FE								
G-24080-00-0-1	GACHE PONCTUELLE A CLAMER	B	6	pièce				
G-25000-76-0-1	CREMONE SLIDELOCK L600 D200 3C	B	2	pièce				
G-25268-02-0-6	CUVETTE SLIDELOCK NOIR MAT	L1	1	pièce				
LO								
BT150445	Pattes Isolation 140mm	B	10	pièce				
CPLG0085	Clameau losange dormant CD 67	B	10	pièce				
CTHBT0003	Cale de rupture TH pour BT	B	10	pièce				
SV								
364595	GRILLE AERATION AUTOREGLABLE BL	L1	1	pièce				
364882A	GRILLE PLATE BLANC	L1	1	pièce				
INV101055	POIGNEE SARENA 20° DR	L1	1	pièce				
AL								
36206	BROSSE FEUTRE EP 8 - 67CL (100m	B	4,1	ml				

Référence	Ep	Désignation	Qté	Larg.	Haut.
SL #0	28	4/20/4 FE intercalaire alu	2	1180	1935

FICHE DE FABRICATION

Affaire : 2023051056 BRESSOLS

Client : MONSIEUR B0005 MONSIEUR BADU QUAKU

LOT : REPERE : 0000000003

CHASSIS : Ouvrant 2Vtx / 2Rails CL32 CD

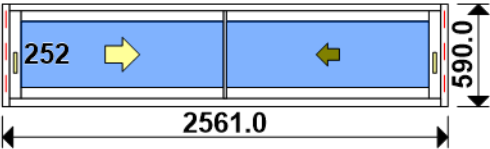
Ouvrant à Gauche

COLORIS : Ouvrant:9010B RAL BLANC 9010 BRILLANT

Qté = 1 Largeur = 2505,0 Jeux G = +28,0 D = +28,0

Hauteur = 595,0 Jeux H = -5,0

H Poignée = 252,4 Ep. Vitre = 28,0 mm



Conception : CD VR + PAT140CDDC + DC2RI140CD + OC2V67C32D

Référence	Désignation	Coloris	Qté	Débit	Coupe			
AL								
L20X30	CORNIERE ALU 20x30x2	L1 S9	1	2505,0	90.0/ 90.0			T
N03123H	CHICANE SIMPLE RUPTURE BLANCHE	L1 S9	1	504,8	90.0/ 90.0			M
N03127	CHICANE SIMPLE FROIDE CL32	L1 S9	1	504,8	90.0/ 90.0			M
N03631	ANODISE NATUREL RAIL ALU PREMON	B	2	2477,0	90.0/ 90.0			T
U03020	TRAVERSE BASSE CD ISO 120-140 6	L1 S9	1	2505,0	90.0/ 90.0			T
U03024	MONTANT CD ISO 140 67CL	L1 S9	2	590,0	90.0/ 90.0			M
U03027	TRAVERSE HAUTE CD 67CL	L1 S9	1	2505,0	90.0/ 90.0			T
U03120	MONTANT DE TETE CL 32	L1 S9	2	504,8	90.0/ 90.0			M
U03122	TRAVERSE D'OUVRANT 67CL32	L1 S9	4	1189,3	90.0/ 90.0			T
AL								
A1039	BOUCHON ETANCH.TRAV.BASSE CD R	L1 S9	1	paire				
A2000	PARE TEMPETE A VOLET	L1 S9	1	pièce				
H03201	CHARIOT SIMPLE REGLABLE 80KG CL	B	4	pièce				
V53013	BOUCHON ANTIDEGONDAGE CHICANE C	L1 S9	4	pièce				
V55045 "N"NOIR	MOUSSES ETANCH BASSE PR DORM IS	L1 S9	1	paire				
V55047 "N"NOIR	MOUSSES ETANCH HAUTE TOUTES ISO	L1 S9	1	paire				
FE								
G-24080-00-0-1	GACHE PONCTUELLE A CLAMER	B	4	pièce				
G-25000-73-0-1	CREMONE SLIDELOCK L300 D150 1C	B	2	pièce				
G-25268-02-0-6	CUVETTE SLIDELOCK NOIR MAT	L1	1	pièce				
LO								
BT150445	Pattes Isolation 140mm	B	4	pièce				
CPLG0085	Clameau losange dormant CD 67	B	4	pièce				
CTHBT0003	Cale de rupture TH pour BT	B	4	pièce				
SV								
INV101055	POIGNEE SARENA 20° DR	L1	1	pièce				
AL								
36206	BROSSE FEUTRE EP 8 - 67CL (100m	B	1,0	ml				
Référence	Ep	Désignation	Qté	Larg.	Haut.			
SL #0	28	4/20/4 FE intercalaire alu	2	1180	390			

FICHE DE FABRICATION

Affaire : 2023051056 BRESSOLS

Client : MONSIEUR B0005 MONSIEUR BADU QUAKU

LOT :

REPERE : 00000000004

CHASSIS : Ouvrant 2Vtx / 2Rails CL32 CD

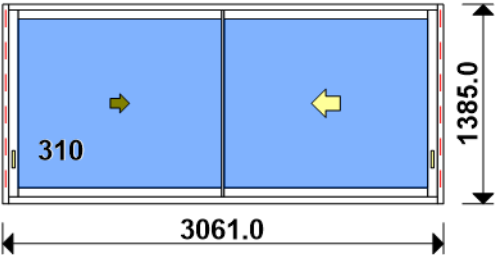
Ouvrant à Droite

COLORIS : Ouvrant:9010B
RAL BLANC 9010 BRILLANT

Qté = 1
Largeur = 3005,0
Jeux G = +28,0
D = +28,0

Hauteur = 1390,0
Jeux H = -5,0

H Poignée = 310,0
Ep. Vitre = 28,0 mm



Conception : CD VR + PAT140CDDC + DC2RI140CD + OC2V67C32D

Référence	Désignation	Coloris	Qté	Débit	Coupe			
AL								
L20X30	CORNIERE ALU 20x30x2	L1 S9	1	3005,0	90.0/ 90.0			T
N03123H	CHICANE SIMPLE RUPTURE BLANCHE	L1 S9	1	1299,8	90.0/ 90.0			M
N03127	CHICANE SIMPLE FROIDE CL32	L1 S9	1	1299,8	90.0/ 90.0			M
N03631	ANODISE NATUREL RAIL ALU PREMON	B	2	2977,0	90.0/ 90.0			T
U03020	TRAVERSE BASSE CD ISO 120-140 6	L1 S9	1	3005,0	90.0/ 90.0			T
U03024	MONTANT CD ISO 140 67CL	L1 S9	2	1385,0	90.0/ 90.0			M
U03027	TRAVERSE HAUTE CD 67CL	L1 S9	1	3005,0	90.0/ 90.0			T
U03120	MONTANT DE TETE CL 32	L1 S9	2	1299,8	90.0/ 90.0			M
U03122	TRAVERSE D'OUVRANT 67CL32	L1 S9	4	1439,3	90.0/ 90.0			T
AL								
A1039	BOUCHON ETANCH.TRAV.BASSE CD R	L1 S9	1	paire				
A2000	PARE TEMPETE A VOLET	L1 S9	1	pièce				
H03201	CHARIOT SIMPLE REGLABLE 80KG CL	B	4	pièce				
V53013	BOUCHON ANTIDEGONDAGE CHICANE C	L1 S9	4	pièce				
V55045 "N"NOIR	MOUSSES ETANCH BASSE PR DORM IS	L1 S9	1	paire				
V55047 "N"NOIR	MOUSSES ETANCH HAUTE TOUTES ISO	L1 S9	1	paire				
FE								
G-24080-00-0-1	GACHE PONCTUELLE A CLAMER	B	6	pièce				
G-25000-76-0-1	CREMONE SLIDELOCK L600 D200 3C	B	2	pièce				
G-25268-02-0-6	CUVETTE SLIDELOCK NOIR MAT	L1	1	pièce				
LO								
BT150445	Pattes Isolation 140mm	B	6	pièce				
CPLG0085	Clameau losange dormant CD 67	B	6	pièce				
CTHBT0003	Cale de rupture TH pour BT	B	6	pièce				
SV								
INV101055	POIGNEE SARENA 20° DR	L1	1	pièce				
AL								
36206	BROSSE FEUTRE EP 8 - 67CL (100m	B	2,6	ml				
Référence	Ep	Désignation	Qté	Larg.	Haut.			
SL #0	28	4/20/4 FE intercalaire alu	2	1430	1185			

FICHE DE FABRICATION

Affaire : 2023051056 BRESSOLS

Client : MONSIEUR B0005 MONSIEUR BADU QUAKU

LOT : REPERE : 00000000005

CHASSIS : Ouvrant 1V N21126 OC\_G16\_F37

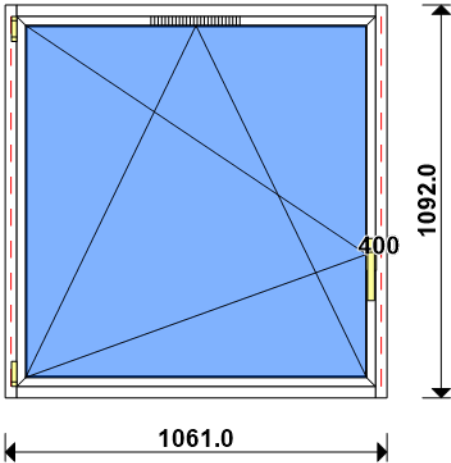
Ouvrant à Gauche

COLORIS : Ouvrant:9010B RAL BLANC 9010 BRILLANT

Qté = 1 Largeur = 1005,0 Jeux G = +28,0 D = +28,0

Hauteur = 1097,0 Jeux H = -5,0

H Poignée = 400,0 Ep. Vitre = 28,0 mm



Conception : CD VR + PAT140CDDC + D140F37B67 + O1N21126F + 0/OB10 + GVAUTO

Référence		Désignation	Coloris		Qté	Débit	Coupe			
AL										
U43060		TRAVERSE HAUTE C.DROITE-TOUTE I	L1	S9	1	1005,0	90.0/ 90.0			T
U43063		MONTANT COUPE DROITE ISO 140 6	L1	S9	2	1092,0	90.0/ 90.0			M
U43065		TRAVERSE BASSE C.DROITE-ISO 100	L1	S9	1	1005,0	90.0/ 90.0			T
AK										
HFO		Valeur Hfo =	B		1	1001,6	VV/VV			M
LFO		Valeur Lfo =	B		1	970,4	VV/VV			T
AL										
L20X30		CORNIERE ALU 20x30x2	L1	S9	1	1005,0	90.0/ 90.0			T
N21126		OUV. SERVICE CACH FROID .G16-28	L1	S9	2	1010,4	45.0/ 45.0			T
N21126		OUV. SERVICE CACH FROID .G16-28	L1	S9	2	1041,6	45.0/ 45.0			M
V31402	"X"GRIS	PARCLOSE OC POUR VITRAGE 24/28/	L1	S9	2	859,8	90.0/ 90.0			T
V31402	"X"GRIS	PARCLOSE OC POUR VITRAGE 24/28/	L1	S9	2	891,0	90.0/ 90.0			M
AL										
84534		VIS TBL N8 (4.2) X 100 SR2 PILO	B		4	pièce				
A1039		BOUCHON ETANCH.TRAV.BASSE CD R	L1	S9	1	paire				
V41003		EQUERRE A PION POUR CAGE 33X19.	B		4	pièce				
V46030		EQUERRE ALIGNEMENT BATTUE OUVRA	B		4	pièce				
V59014	"X"GRIS	**** PAS ENCORE DISPONIBLE ****	L1	S9	4	pièce				
V59034	"X"GRIS	PAIRE EMBOUT CACHE COUPE MONTAN	L1	S9	2	paire				
V62003		**** PAS ENCORE DISPONIBLE ****	B		6	pièce				
V90008		PAIRE FLASQUES POUR TRAVERSE U4	L1	S9	1	paire				
V90010		PAIRE FLASQUES POUR TRAVERSE U4	L1	S9	1	paire				
FT										
6-28072-33-0-7		Poignée standard	B		1	unité				
6-31512-08-0-1		Têteière de Compas UNI-JET 751-1	B		1	pièce				
6-32021-00-0-1		Renvoi d'angle standard 1GV	B		1	unité				
6-32075-05-0-1		Verrouillage stand. L535 1 GV	B		1	unité				
6-32076-07-0-1		Ver. Inf. AD L745 1 GV	B		1	unité				
6-36026-06-0-1		Palier de compas UNI-JET D	B		1	unité				
6-36180-01-0-1		Douille à broches UNI-JET D	B		1	unité				
6-36882-25-0-1		Support d'angle 100 kg UNI-JET	B		1	unité				
6-40247-20-L-1		Compas OB UNI-JET D 751-1450	B		1	unité				
9-13255-40-0-1		Vis TF M5 X 40	B		2	unité				
9-41796-00-0-1		Rampe	B		1	unité				
9-42683-00-0-7		Cache support d'angle UNI-JET D	B		1	unité				
9-47334-01-0-7		Cache palier de compas UNI-JET	B		1	unité				
9-47783-01-0-7		Cache douille UNI-JET D	B		1	unité				
9-47795-01-0-7		Cache fiche compas UNI-JET D	B		1	unité				
9-48898-00-0-1		Axe de palier de compas UNI-JET	B		1	unité				
E-19550-61-0-1		Gâche galet	B		5	pièce				
G-22144-00-0-1		Cr. OB s/rampe DF F7.5 L940 D40	B		1	unité				
G-22299-61-0-1		GACHE GALET ACIER SE/OB	B		1	unité				
K-16467-13-L-1		Anti-fausse manoeuvre axe 13	B		1	unité				
LO										
BT150445		Pattes Isolation 140mm	B		6	pièce				
CPLG0085		Clameau losange dormant CD 67	B		6	pièce				
CTHBT0003		Cale de rupture TH pour BT	B		6	pièce				
SV										
364595		GRILLE AERATION AUTOREGLABLE BL	L1		1	pièce				

Référence	Désignation	Coloris	Qté	Débit	Coupe			
364882A	GRILLE PLATE BLANC	L1	1	pièce				

AL 66401	JOINT UNIVERSEL BATTUE FEUILLUR	NOIR	7,6	ml				
-------------	---------------------------------	------	-----	----	--	--	--	--

Référence	Ep	Désignation	Qté	Larg.	Haut.
SL #0	28	4/20/4 FE intercalaire alu	1	933	964

FICHE DE FABRICATION

Affaire : 2023051056 BRESSOLS

Client : MONSIEUR B0005 MONSIEUR BADU QUAKU

LOT :

REPERE : 00000000006

CHASSIS : Ouvrant 1V N21126

OC\_G16\_F37

Ouvrant à Droite

COLORIS : Ouvrant:9010B

RAL BLANC 9010 BRILLANT

Qté = 1

Largeur = 1005,0

Jeux G = +28,0

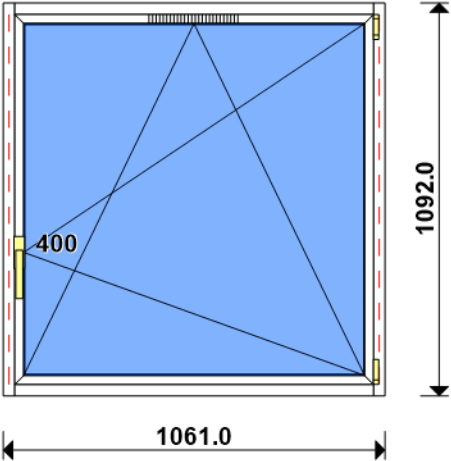
D = +28,0

Hauteur = 1097,0

Jeux H = -5,0

H Poignée = 400,0

Ep. Vitre = 28,0 mm



Conception : CD VR + PAT140CDDC + D140F37B67 + O1N21126F + 0/OB10 + GVAUTO

Référence	Désignation	Coloris	Qté	Débit	Coupe			
AL								
U43060	TRAVERSE HAUTE C.DROITE-TOUTE I	L1 S9	1	1005,0	90.0/ 90.0			T
U43063	MONTANT COUPE DROITE ISO 140 6	L1 S9	2	1092,0	90.0/ 90.0			M
U43065	TRAVERSE BASSE C.DROITE-ISO 100	L1 S9	1	1005,0	90.0/ 90.0			T
AK								
HFO	Valeur Hfo =	B	1	1001,6	VV/VV			M
LFO	Valeur Lfo =	B	1	970,4	VV/VV			T
AL								
L20X30	CORNIERE ALU 20x30x2	L1 S9	1	1005,0	90.0/ 90.0			T
N21126	OUV. SERVICE CACH FROID .G16-28	L1 S9	2	1010,4	45.0/ 45.0			T
N21126	OUV. SERVICE CACH FROID .G16-28	L1 S9	2	1041,6	45.0/ 45.0			M
V31402 "X"GRIS	PARCLOSE OC POUR VITRAGE 24/28/	L1 S9	2	859,8	90.0/ 90.0			T
V31402 "X"GRIS	PARCLOSE OC POUR VITRAGE 24/28/	L1 S9	2	891,0	90.0/ 90.0			M
AL								
84534	VIS TBL N8 (4.2) X 100 SR2 PILO	B	4	pièce				
A1039	BOUCHON ETANCH.TRAV.BASSE CD R	L1 S9	1	paire				
V41003	EQUERRE A PION POUR CAGE 33X19.	B	4	pièce				
V46030	EQUERRE ALIGNEMENT BATTUE OUVRA	B	4	pièce				
V59014 "X"GRIS	**** PAS ENCORE DISPONIBLE ****	L1 S9	4	pièce				
V59034 "X"GRIS	PAIRE EMBOUT CACHE COUPE MONTAN	L1 S9	2	paire				
V62003	**** PAS ENCORE DISPONIBLE ****	B	6	pièce				
V90008	PAIRE FLASQUES POUR TRAVERSE U4	L1 S9	1	paire				
V90010	PAIRE FLASQUES POUR TRAVERSE U4	L1 S9	1	paire				
FT								
6-28072-33-0-7	Poignée standard	B	1	unité				
6-31512-08-0-1	Têteière de Compas UNI-JET 751-1	B	1	pièce				
6-32021-00-0-1	Renvoi d'angle standard 1GV	B	1	unité				
6-32075-05-0-1	Verrouillage stand. L535 1 GV	B	1	unité				
6-32076-07-0-1	Ver. Inf. AD L745 1 GV	B	1	unité				
6-36026-06-0-1	Palier de compas UNI-JET D	B	1	unité				
6-36180-01-0-1	Douille à broches UNI-JET D	B	1	unité				
6-36882-25-0-1	Support d'angle 100 kg UNI-JET	B	1	unité				
6-40247-20-R-1	Compas OB UNI-JET D 751-1450	B	1	unité				
9-13255-40-0-1	Vis TF M5 X 40	B	2	unité				
9-41796-00-0-1	Rampe	B	1	unité				
9-42683-00-0-7	Cache support d'angle UNI-JET D	B	1	unité				
9-47334-01-0-7	Cache palier de compas UNI-JET	B	1	unité				
9-47783-01-0-7	Cache douille UNI-JET D	B	1	unité				
9-47795-01-0-7	Cache fiche compas UNI-JET D	B	1	unité				
9-48898-00-0-1	Axe de palier de compas UNI-JET	B	1	unité				
E-19550-61-0-1	Gâche galet	B	5	pièce				
G-22144-00-0-1	Cr. OB s/rampe DF F7.5 L940 D40	B	1	unité				
G-22299-61-0-1	GACHE GALET ACIER SE/OB	B	1	unité				
K-16467-13-R-1	Anti-fausse manoeuvre axe 9	B	1	unité				
LO								
BT150445	Pattes Isolation 140mm	B	6	pièce				
CPLG0085	Clameau losange dormant CD 67	B	6	pièce				
CTHBT0003	Cale de rupture TH pour BT	B	6	pièce				
SV								
364595	GRILLE AERATION AUTOREGLABLE BL	L1	1	pièce				

Référence	Désignation	Coloris	Qté	Débit	Coupe			
364882A	GRILLE PLATE BLANC	L1	1	pièce				

AL 66401	JOINT UNIVERSEL BATTUE FEUILLUR	NOIR	7,6	ml				
-------------	---------------------------------	------	-----	----	--	--	--	--

Référence	Ep	Désignation	Qté	Larg.	Haut.
SL #0	28	4/20/4 FE intercalaire alu	1	933	964



FICHE DE FABRICATION

Affaire : 2023051056 BRESSOLS

Client : MONSIEUR B0005 MONSIEUR BADU QUAKU

LOT : REPERE : 00000000007

CHASSIS : Ouvrant 1V N21126 OC\_G16\_F37

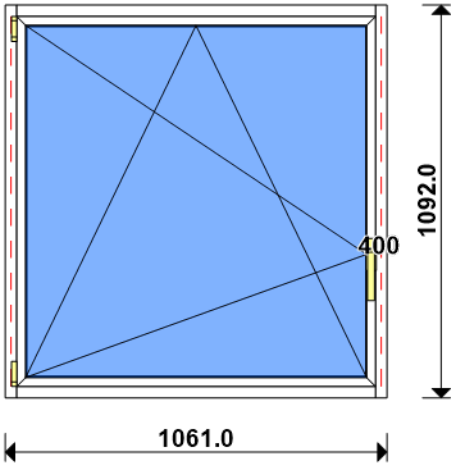
Ouvrant à Gauche

COLORIS : Ouvrant:9010B RAL BLANC 9010 BRILLANT

Qté = 1 Largeur = 1005,0 Jeux G = +28,0 D = +28,0

Hauteur = 1097,0 Jeux H = -5,0

H Poignée = 400,0 Ep. Vitre = 28,0 mm



Conception : CD VR + PAT140CDDC + D140F37B67 + O1N21126F + 0/OB10

Référence	Désignation	Coloris	Qté	Débit	Coupe			
AL								
U43060	TRAVERSE HAUTE C.DROITE-TOUTE I	L1 S9	1	1005,0	90.0/ 90.0			T
U43063	MONTANT COUPE DROITE ISO 140 6	L1 S9	2	1092,0	90.0/ 90.0			M
U43065	TRAVERSE BASSE C.DROITE-ISO 100	L1 S9	1	1005,0	90.0/ 90.0			T
AK								
HFO	Valeur Hfo =	B	1	1001,6	VV/VV			M
LFO	Valeur Lfo =	B	1	970,4	VV/VV			T
AL								
L20X30	CORNIERE ALU 20x30x2	L1 S9	1	1005,0	90.0/ 90.0			T
N21126	OUV. SERVICE CACH FROID .G16-28	L1 S9	2	1010,4	45.0/ 45.0			T
N21126	OUV. SERVICE CACH FROID .G16-28	L1 S9	2	1041,6	45.0/ 45.0			M
V31402 "X"GRIS	PARCLOSE OC POUR VITRAGE 24/28/	L1 S9	2	859,8	90.0/ 90.0			T
V31402 "X"GRIS	PARCLOSE OC POUR VITRAGE 24/28/	L1 S9	2	891,0	90.0/ 90.0			M
AL								
84534	VIS TBL N8 (4.2) X 100 SR2 PILO	B	4	pièce				
A1039	BOUCHON ETANCH.TRAV.BASSE CD R	L1 S9	1	paire				
V41003	EQUERRE A PION POUR CAGE 33X19.	B	4	pièce				
V46030	EQUERRE ALIGNEMENT BATTUE OUVRA	B	4	pièce				
V59014 "X"GRIS	**** PAS ENCORE DISPONIBLE ****	L1 S9	4	pièce				
V59034 "X"GRIS	PAIRE EMBOUT CACHE COUPE MONTAN	L1 S9	2	paire				
V62003	**** PAS ENCORE DISPONIBLE ****	B	6	pièce				
V90008	PAIRE FLASQUES POUR TRAVERSE U4	L1 S9	1	paire				
V90010	PAIRE FLASQUES POUR TRAVERSE U4	L1 S9	1	paire				
FT								
6-28072-33-0-7	Poignée standard	B	1	unité				
6-31512-08-0-1	Têteière de Compas UNI-JET 751-1	B	1	pièce				
6-32021-00-0-1	Renvoi d'angle standard 1GV	B	1	unité				
6-32075-05-0-1	Verrouillage stand. L535 1 GV	B	1	unité				
6-32076-07-0-1	Ver. Inf. AD L745 1 GV	B	1	unité				
6-36026-06-0-1	Palier de compas UNI-JET D	B	1	unité				
6-36180-01-0-1	Douille à broches UNI-JET D	B	1	unité				
6-36882-25-0-1	Support d'angle 100 kg UNI-JET	B	1	unité				
6-40247-20-L-1	Compas OB UNI-JET D 751-1450	B	1	unité				
9-13255-40-0-1	Vis TF M5 X 40	B	2	unité				
9-41796-00-0-1	Rampe	B	1	unité				
9-42683-00-0-7	Cache support d'angle UNI-JET D	B	1	unité				
9-47334-01-0-7	Cache palier de compas UNI-JET	B	1	unité				
9-47783-01-0-7	Cache douille UNI-JET D	B	1	unité				
9-47795-01-0-7	Cache fiche compas UNI-JET D	B	1	unité				
9-48898-00-0-1	Axe de palier de compas UNI-JET	B	1	unité				
E-19550-61-0-1	Gâche galet	B	5	pièce				
G-22144-00-0-1	Cr. OB s/rampe DF F7.5 L940 D40	B	1	unité				
G-22299-61-0-1	GACHE GALET ACIER SE/OB	B	1	unité				
K-16467-13-L-1	Anti-fausse manoeuvre axe 13	B	1	unité				
LO								
BT150445	Pattes Isolation 140mm	B	6	pièce				
CPLG0085	Clameau losange dormant CD 67	B	6	pièce				
CTHBT0003	Cale de rupture TH pour BT	B	6	pièce				
AL								

Référence	Désignation	Coloris	Qté	Débit	Coupe			
66401	JOINT UNIVERSEL BATTUE FEUILLUR	NOIR	7,6	ml				

Référence	Ep	Désignation	Qté	Larg.	Haut.
SL #0.1	28	4/20/4 FE intercalaire alu imprimé 200	1	933	964

FICHE DE FABRICATION

Affaire : 2023051056 BRESSOLS

Client : MONSIEUR B0005 MONSIEUR BADU QUAKU

LOT :                                REPERE : 00000000008

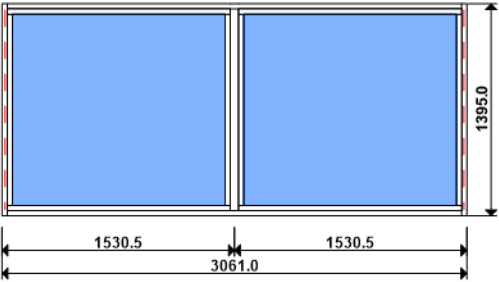
OSSATURE DU CHASSIS COMPOSE ET CHASSIS INTERIEURS

Ensemble(s) comprenant :

COLORIS : Ouvrant:9010B                                RAL BLANC 9010 BRILLANT

Qté = 3    Largeur        = 3005,0                Jeux G = +28,0 D = +28,0

Hauteur        = 1400,0                Jeux H =    -5,0



Référence		Désignation	Coloris		Qté	Débit	Coupe			
AL										
U43063		MONTANT COUPE DROITE ISO 140 6	L1	S9	6	1395,0	90.0/ 90.0			M
U43611		TRAVERSE INTER / MENEAU HT 128.	L1	S9	3	1329,2	90.0/ 90.0			M
L20X30		CORNIERE ALU 20x30x2	L1	S9	3	3005,0	90.0/ 90.0			T
U43060		TRAVERSE HAUTE C.DROITE-TOUTE I	L1	S9	3	3005,0	90.0/ 90.0			T
U43065		TRAVERSE BASSE C.DROITE-ISO 100	L1	S9	3	3005,0	90.0/ 90.0			T
N99852		PARCLOSE DE SECURITE 23 MM - H	L1	S9	12	1259,2	90.0/ 90.0			M
N99852		PARCLOSE DE SECURITE 23 MM - H	L1	S9	12	1470,2	90.0/ 90.0			T
AL										
66028		SUPPORT CALE VITRAGE FIXE 28/36	B		24	pièce				
A1039		BOUCHON ETANCH.TRAV.BASSE CD R	L1	S9	3	paire				
V55037		**** PAS ENCORE DISPONIBLE ****	B		3	paire				
V55038		**** PAS ENCORE DISPONIBLE ****	B		6	pièce				
V59017		JOINT VERROU GRIS PARCLOSES LAQ	B		150	pièce				
V59034	"X"GRIS	PAIRE EMBOUT CACHE COUPE MONTAN	L1	S9	6	paire				
V72008		ASSEMBLAGE DROIT HT 41.3 MM	B		6	pièce				
V72010		ASSEMBLAGE DROIT HT 41.3 MM	B		6	pièce				
V90008		PAIRE FLASQUES POUR TRAVERSE U4	L1	S9	3	paire				
V90010		PAIRE FLASQUES POUR TRAVERSE U4	L1	S9	3	paire				
V90020		***** PAS ENCORE DISPONIBLE **	B		6	pièce				
V90022		***** PAS ENCORE DISPONIBLE **	B		6	pièce				
LO										
BT150445		Pattes Isolation 140mm	B		18	pièce				
CPLG0085		Clameau losange dormant CD 67	B		18	pièce				
CTHBT0003		Cale de rupture TH pour BT	B		18	pièce				
AL										
36400		JOINT BOURRE INT. 6 à 8 MM	NOIR		31,9	ml				
66401		JOINT UNIVERSEL BATTUE FEUILLUR	NOIR		31,9	ml				

Référence	Ep	Désignation	Qté	Larg.	Haut.
SL #0	28	4/20/4 FE intercalaire alu	6	1433	1292

LOT :

REPERE : 00000000009

CHASSIS : Ouvrant 1V N21126

OC\_G16\_F37

Ouvrant à Droite

COLORIS : Ouvrant:9010B

RAL BLANC 9010 BRILLANT

Qté = 1

Largeur = 905,0

Jeux G = +28,0

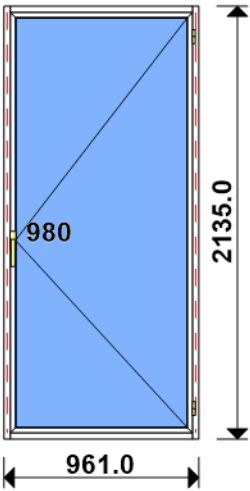
D = +28,0

Hauteur = 2140,0

Jeux H = -5,0

H Poignée = 980,0

Ep. Vitre = 28,0 mm



Conception : CD VR + PAT140CDDC + D140F37B67 + O1N21126F + 0/OF03C

Référence	Désignation	Coloris	Qté	Débit	Coupe			
AL								
U43060	TRAVERSE HAUTE C.DROITE-TOUTE I	L1 S9	1	905,0	90.0/ 90.0			T
U43063	MONTANT COUPE DROITE ISO 140 6	L1 S9	2	2135,0	90.0/ 90.0			M
U43065	TRAVERSE BASSE C.DROITE-ISO 100	L1 S9	1	905,0	90.0/ 90.0			T
AK								
HFO	Valeur Hfo =	B	1	2044,6	VV/VV			M
LFO	Valeur Lfo =	B	1	870,4	VV/VV			T
AL								
N21126	OUV. SERVICE CACH FROID .G16-28	L1 S9	2	910,4	45.0/ 45.0			T
N21126	OUV. SERVICE CACH FROID .G16-28	L1 S9	2	2084,6	45.0/ 45.0			M
V31402	"X"GRIS PARCLOSE OC POUR VITRAGE 24/28/	L1 S9	2	759,8	90.0/ 90.0			T
V31402	"X"GRIS PARCLOSE OC POUR VITRAGE 24/28/	L1 S9	2	1934,0	90.0/ 90.0			M

AL								
84534	VIS TBL N8 (4.2) X 100 SR2 PILO	B	4	pièce				
A1039	BOUCHON ETANCH.TRAV.BASSE CD R	L1 S9	1	paire				
V41003	EQUERRE A PION POUR CAGE 33X19.	B	4	pièce				
V46030	EQUERRE ALIGNEMENT BATTUE OUVRA	B	4	pièce				
V59014	"X"GRIS **** PAS ENCORE DISPONIBLE ****	L1 S9	4	pièce				
V59034	"X"GRIS PAIRE EMBOUT CACHE COUPE MONTAN	L1 S9	2	paire				
V62003	**** PAS ENCORE DISPONIBLE ****	B	6	pièce				
V90008	PAIRE FLASQUES POUR TRAVERSE U4	L1 S9	1	paire				
V90010	PAIRE FLASQUES POUR TRAVERSE U4	L1 S9	1	paire				
FT								
6-28072-33-0-7	Poignée standard	B	1	unité				
6-32021-00-0-1	Renvoi d'angle standard 1GV	B	1	unité				
6-32076-07-0-1	Ver. Inf. AD L745 1 GV	B	1	unité				
6-32142-00-0-1	Rallonge L500 1 GV	B	1	unité				
9-13255-40-0-1	Vis TF M5 X 40	B	2	unité				
9-41796-00-0-1	Rampe	B	1	unité				
E-19550-61-0-1	Gâche galet	B	5	pièce				
E-25228-00-0-9	Limiteur de fonction OF	B	1	unité				
G-22153-00-0-1	Cr. OB s/rampe DF F7.5 L1940 D9	B	1	unité				
G-22299-61-0-1	GACHE GALET ACIER SE/OB	B	2	unité				
G-25077-00-0-7T	Paumelle à clamer Blanc RAL 901		5	unité				
LO								
BT150445	Pattes Isolation 140mm	B	10	pièce				
CPLG0085	Clameau losange dormant CD 67	B	10	pièce				
CTHBT0003	Cale de rupture TH pour BT	B	10	pièce				

AL								
66401	JOINT UNIVERSEL BATTUE FEUILLUR	NOIR	11,4	ml				

Référence	Ep	Désignation	Qté	Larg.	Haut.
SL #0.1	28	4/20/4 FE intercalaire alu imprimé 200	1	833	2007

FICHE DE FABRICATION

Affaire : 2023051056 BRESSOLS

Client : MONSIEUR B0005 MONSIEUR BADU QUAKU

LOT :

REPERE : 00000000010

CHASSIS : Ouvrant 1V N21126

OC\_G16\_F37

Ouvrant à Gauche

COLORIS : Ouvrant:9010B

RAL BLANC 9010 BRILLANT

Qté = 1

Largeur = 905,0

Jeux G = +28,0

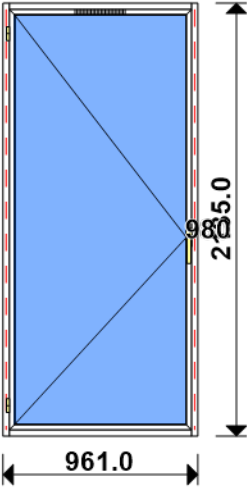
D = +28,0

Hauteur = 2140,0

Jeux H = -5,0

H Poignée = 980,0

Ep. Vitre = 28,0 mm



Conception : CD VR + PAT140CDDC + D140F37B67 + O1N21126F + 0/OF03C + GVAUTO

Référence	Désignation	Coloris	Qté	Débit	Coupe			
AL								
U43060	TRAVERSE HAUTE C.DROITE-TOUTE I	L1 S9	1	905,0	90.0/ 90.0			T
U43063	MONTANT COUPE DROITE ISO 140 6	L1 S9	2	2135,0	90.0/ 90.0			M
U43065	TRAVERSE BASSE C.DROITE-ISO 100	L1 S9	1	905,0	90.0/ 90.0			T
AK								
HFO	Valeur Hfo =	B	1	2044,6	VV/VV			M
LFO	Valeur Lfo =	B	1	870,4	VV/VV			T
AL								
N21126	OUV. SERVICE CACH FROID .G16-28	L1 S9	2	910,4	45.0/ 45.0			T
N21126	OUV. SERVICE CACH FROID .G16-28	L1 S9	2	2084,6	45.0/ 45.0			M
V31402 "X"GRIS	PARCLOSE OC POUR VITRAGE 24/28/	L1 S9	2	759,8	90.0/ 90.0			T
V31402 "X"GRIS	PARCLOSE OC POUR VITRAGE 24/28/	L1 S9	2	1934,0	90.0/ 90.0			M
AL								
84534	VIS TBL N8 (4.2) X 100 SR2 PILO	B	4	pièce				
A1039	BOUCHON ETANCH.TRAV.BASSE CD R	L1 S9	1	paire				
V41003	EQUERRE A PION POUR CAGE 33X19.	B	4	pièce				
V46030	EQUERRE ALIGNEMENT BATTUE OUVRA	B	4	pièce				
V59014 "X"GRIS	**** PAS ENCORE DISPONIBLE ****	L1 S9	4	pièce				
V59034 "X"GRIS	PAIRE EMBOUT CACHE COUPE MONTAN	L1 S9	2	paire				
V62003	**** PAS ENCORE DISPONIBLE ****	B	6	pièce				
V90008	PAIRE FLASQUES POUR TRAVERSE U4	L1 S9	1	paire				
V90010	PAIRE FLASQUES POUR TRAVERSE U4	L1 S9	1	paire				
FT								
6-28072-33-0-7	Poignée standard	B	1	unité				
6-32021-00-0-1	Renvoi d'angle standard 1GV	B	1	unité				
6-32076-07-0-1	Ver. Inf. AD L745 1 GV	B	1	unité				
6-32142-00-0-1	Rallonge L500 1 GV	B	1	unité				
9-13255-40-0-1	Vis TF M5 X 40	B	2	unité				
9-41796-00-0-1	Rampe	B	1	unité				
E-19550-61-0-1	Gâche galet	B	5	pièce				
E-25228-00-0-9	Limiteur de fonction OF	B	1	unité				
G-22153-00-0-1	Cr. OB s/rampe DF F7.5 L1940 D9	B	1	unité				
G-22299-61-0-1	GACHE GALET ACIER SE/OB	B	2	unité				
G-25077-00-0-7T	Paumelle à clamer Blanc RAL 901		5	unité				
LO								
BT150445	Pattes Isolation 140mm	B	10	pièce				
CPLG0085	Clameau losange dormant CD 67	B	10	pièce				
CTHBT0003	Cale de rupture TH pour BT	B	10	pièce				
SV								
364595	GRILLE AERATION AUTOREGLABLE BL	L1	1	pièce				
364882A	GRILLE PLATE BLANC	L1	1	pièce				
AL								
66401	JOINT UNIVERSEL BATTUE FEUILLUR	NOIR	11,4	ml				

Référence	Ep	Désignation	Qté	Larg.	Haut.
SL #0	28	4/20/4 FE intercalaire alu	1	833	2007

FICHE DE FABRICATION

Affaire : 2023051056 BRESSOLS

Client : MONSIEUR B0005 MONSIEUR BADU QUAKU

LOT :

REPERE : 0000000011

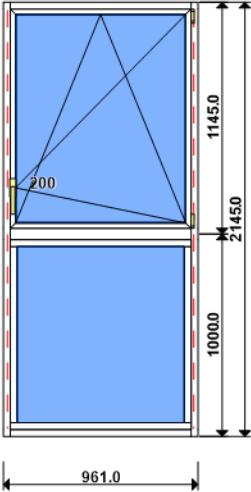
OSSATURE DU CHASSIS COMPOSE ET CHASSIS INTERIEURS

Ensemble(s) comprenant :

COLORIS : Ouvrant:9010B
RAL BLANC 9010 BRILLANT

Qté = 1
Largeur = 905,0
Jeux G = +28,0
D = +28,0

Hauteur = 2150,0
Jeux H = -5,0



Référence	Désignation	Coloris	Qté	Débit	Coupe			
AL								
U43063	MONTANT COUPE DROITE ISO 140 6	L1 S9	2	2145,0	90.0/ 90.0			M
U43060	TRAVERSE HAUTE C.DROITE-TOUTE I	L1 S9	1	905,0	90.0/ 90.0			T
U43065	TRAVERSE BASSE C.DROITE-ISO 100	L1 S9	1	905,0	90.0/ 90.0			T
U43611	TRAVERSE INTER / MENEAU HT 128.	L1 S9	1	895,0	90.0/ 90.0			T
AK								
HFO	Valeur Hfo =	B	1	1060,2	vv/vv			M
LFO	Valeur Lfo =	B	1	870,4	vv/vv			T
AL								
N21126	OUV. SERVICE CACH FROID .G16-28	L1 S9	2	910,4	45.0/ 45.0			T
N21126	OUV. SERVICE CACH FROID .G16-28	L1 S9	2	1100,2	45.0/ 45.0			M
N99852	PARCLOSE DE SECURITE 23 MM - H	L1 S9	2	869,8	90.0/ 90.0			M
N99852	PARCLOSE DE SECURITE 23 MM - H	L1 S9	2	895,0	90.0/ 90.0			T
V31402	"X"GRIS PARCLOSE OC POUR VITRAGE 24/28/	L1 S9	2	759,8	90.0/ 90.0			T
V31402	"X"GRIS PARCLOSE OC POUR VITRAGE 24/28/	L1 S9	2	949,6	90.0/ 90.0			M
AL								
66028	SUPPORT CALE VITRAGE FIXE 28/36	B	4	pièce				
81022	PARE TEMPETE SANS CLAPET	L1 S9	2	pièce				
84534	VIS TBL N8 (4.2) X 100 SR2 PILO	B	4	pièce				
A1039	BOUCHON ETANCH.TRAV.BASSE CD R	L1 S9	1	paire				
V41003	EQUERRE A PION POUR CAGE 33X19.	B	4	pièce				
V46030	EQUERRE ALIGNEMENT BATTUE OUVRA	B	4	pièce				
V55037	**** PAS ENCORE DISPONIBLE ****	B	1	paire				
V55038	**** PAS ENCORE DISPONIBLE ****	B	2	pièce				
V59014	"X"GRIS **** PAS ENCORE DISPONIBLE ****	L1 S9	4	pièce				
V59017	JOINT VERROU GRIS PARCLOSES LAQ	B	16	pièce				
V59034	"X"GRIS PAIRE EMBOUT CACHE COUPE MONTAN	L1 S9	2	paire				
V62003	**** PAS ENCORE DISPONIBLE ****	B	6	pièce				
V72008	ASSEMBLAGE DROIT HT 41.3 MM	B	2	pièce				
V72010	ASSEMBLAGE DROIT HT 41.3 MM	B	2	pièce				
V90008	PAIRE FLASQUES POUR TRAVERSE U4	L1 S9	1	paire				
V90010	PAIRE FLASQUES POUR TRAVERSE U4	L1 S9	1	paire				
V90020	***** PAS ENCORE DISPONIBLE **	B	2	pièce				
V90022	***** PAS ENCORE DISPONIBLE **	B	2	pièce				
FT								
6-28072-33-0-7	Poignée standard	B	1	unité				
6-31512-08-0-1	Têtière de Compas UNI-JET 751-1	B	1	pièce				
6-32021-00-0-1	Renvoi d'angle standard 1GV	B	1	unité				
6-32075-05-0-1	Verrouillage stand. L535 1 GV	B	1	unité				
6-32076-07-0-1	Ver. Inf. AD L745 1 GV	B	1	unité				
6-36026-06-0-1	Palier de compas UNI-JET D	B	1	unité				
6-36180-01-0-1	Douille à broches UNI-JET D	B	1	unité				
6-36882-25-0-1	Support d'angle 100 kg UNI-JET	B	1	unité				
6-40247-20-R-1	Compas OB UNI-JET D 751-1450	B	1	unité				
9-13255-40-0-1	Vis TF M5 X 40	B	2	unité				
9-41796-00-0-1	Rampe	B	1	unité				
9-42683-00-0-7	Cache support d'angle UNI-JET D	B	1	unité				
9-47334-01-0-7	Cache palier de compas UNI-JET	B	1	unité				
9-47783-01-0-7	Cache douille UNI-JET D	B	1	unité				
9-47795-01-0-7	Cache fiche compas UNI-JET D	B	1	unité				
9-48898-00-0-1	Axe de palier de compas UNI-JET	B	1	unité				

FICHE DE FABRICATION

Affaire : 2023051056 BRESSOLS

Client : MONSIEUR B0005 MONSIEUR BADU QUAKU

Référence	Désignation	Coloris	Qté	Débit	Coupe			
E-19550-61-0-1	Gâche galet	B	5	pièce				
G-22168-00-0-1	Cr. OB s/rampe DF F7.5 L940 D20	B	1	unité				
G-22299-61-0-1	GACHE GALET ACIER SE/OB	B	1	unité				
K-16467-13-R-1	Anti-fausse manoeuvre axe 9	B	1	unité				
LO								
BT150445	Pattes Isolation 140mm	B	10	pièce				
CPLG0085	Clameau losange dormant CD 67	B	10	pièce				
CTHBT0003	Cale de rupture TH pour BT	B	10	pièce				

AL								
36400	JOINT BOURRE INT. 6 à 8 MM	NOIR	3,4	ml				
66401	JOINT UNIVERSEL BATTUE FEUILLUR	NOIR	10,8	ml				

Référence	Ep	Désignation	Qté	Larg.	Haut.
SL					
#0	28	4/20/4 FE intercalaire alu	1	833	1023
#0	28	4/20/4 FE intercalaire alu	1	858	903

FICHE DE FABRICATION

Affaire : 2023051056 BRESSOLS

Client : MONSIEUR B0005 MONSIEUR BADU QUAKU

LOT :

REPERE : 0000000012

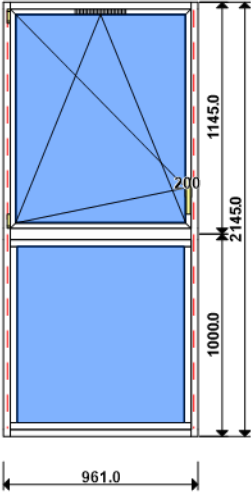
OSSATURE DU CHASSIS COMPOSE ET CHASSIS INTERIEURS

Ensemble(s) comprenant :

COLORIS : Ouvrant:9010B
RAL BLANC 9010 BRILLANT

Qté = 1
Largeur = 905,0
Jeux G = +28,0
D = +28,0

Hauteur = 2150,0
Jeux H = -5,0



GV AUTO

Référence	Désignation	Coloris	Qté	Débit	Coupe			
AL								
U43063	MONTANT COUPE DROITE ISO 140 6	L1 S9	2	2145,0	90.0/ 90.0			M
U43060	TRAVERSE HAUTE C.DROITE-TOUTE I	L1 S9	1	905,0	90.0/ 90.0			T
U43065	TRAVERSE BASSE C.DROITE-ISO 100	L1 S9	1	905,0	90.0/ 90.0			T
U43611	TRAVERSE INTER / MENEAU HT 128.	L1 S9	1	895,0	90.0/ 90.0			T
AK								
HFO	Valeur Hfo =	B	1	1060,2	VV/VV			M
LFO	Valeur Lfo =	B	1	870,4	VV/VV			T
AL								
N21126	OUV. SERVICE CACH FROID .G16-28	L1 S9	2	910,4	45.0/ 45.0			T
N21126	OUV. SERVICE CACH FROID .G16-28	L1 S9	2	1100,2	45.0/ 45.0			M
N99852	PARCLOSE DE SECURITE 23 MM - H	L1 S9	2	869,8	90.0/ 90.0			M
N99852	PARCLOSE DE SECURITE 23 MM - H	L1 S9	2	895,0	90.0/ 90.0			T
V31402 "X"GRIS	PARCLOSE OC POUR VITRAGE 24/28/	L1 S9	2	759,8	90.0/ 90.0			T
V31402 "X"GRIS	PARCLOSE OC POUR VITRAGE 24/28/	L1 S9	2	949,6	90.0/ 90.0			M
AL								
66028	SUPPORT CALE VITRAGE FIXE 28/36	B	4	pièce				
81022	PARE TEMPETE SANS CLAPET	L1 S9	2	pièce				
84534	VIS TBL N8 (4.2) X 100 SR2 PILO	B	4	pièce				
A1039	BOUCHON ETANCH.TRAV.BASSE CD R	L1 S9	1	paire				
V41003	EQUERRE A PION POUR CAGE 33X19.	B	4	pièce				
V46030	EQUERRE ALIGNEMENT BATTUE OUVRA	B	4	pièce				
V55037	**** PAS ENCORE DISPONIBLE ****	B	1	paire				
V55038	**** PAS ENCORE DISPONIBLE ****	B	2	pièce				
V59014 "X"GRIS	**** PAS ENCORE DISPONIBLE ****	L1 S9	4	pièce				
V59017	JOINT VERROU GRIS PARCLOSES LAQ	B	16	pièce				
V59034 "X"GRIS	PAIRE EMBOUT CACHE COUPE MONTAN	L1 S9	2	paire				
V62003	**** PAS ENCORE DISPONIBLE ****	B	6	pièce				
V72008	ASSEMBLAGE DROIT HT 41.3 MM	B	2	pièce				
V72010	ASSEMBLAGE DROIT HT 41.3 MM	B	2	pièce				
V90008	PAIRE FLASQUES POUR TRAVERSE U4	L1 S9	1	paire				
V90010	PAIRE FLASQUES POUR TRAVERSE U4	L1 S9	1	paire				
V90020	***** PAS ENCORE DISPONIBLE **	B	2	pièce				
V90022	***** PAS ENCORE DISPONIBLE **	B	2	pièce				
FT								
6-28072-33-0-7	Poignée standard	B	1	unité				
6-31512-08-0-1	Têtière de Compas UNI-JET 751-1	B	1	pièce				
6-32021-00-0-1	Renvoi d'angle standard 1GV	B	1	unité				
6-32075-05-0-1	Verrouillage stand. L535 1 GV	B	1	unité				
6-32076-07-0-1	Ver. Inf. AD L745 1 GV	B	1	unité				
6-36026-06-0-1	Palier de compas UNI-JET D	B	1	unité				
6-36180-01-0-1	Douille à broches UNI-JET D	B	1	unité				
6-36882-25-0-1	Support d'angle 100 kg UNI-JET	B	1	unité				
6-40247-20-L-1	Compas OB UNI-JET D 751-1450	B	1	unité				
9-13255-40-0-1	Vis TF M5 X 40	B	2	unité				
9-41796-00-0-1	Rampe	B	1	unité				
9-42683-00-0-7	Cache support d'angle UNI-JET D	B	1	unité				
9-47334-01-0-7	Cache palier de compas UNI-JET	B	1	unité				
9-47783-01-0-7	Cache douille UNI-JET D	B	1	unité				
9-47795-01-0-7	Cache fiche compas UNI-JET D	B	1	unité				



Référence	Désignation	Coloris	Qté	Débit	Coupe			
9-48898-00-0-1	Axe de palier de compas UNI-JET	B	1	unité				
E-19550-61-0-1	Gâche galet	B	5	pièce				
G-22168-00-0-1	Cr. OB s/rampe DF F7.5 L940 D20	B	1	unité				
G-22299-61-0-1	GACHE GALET ACIER SE/OB	B	1	unité				
K-16467-13-L-1	Anti-fausse manoeuvre axe 13	B	1	unité				
LO								
BT150445	Pattes Isolation 140mm	B	10	pièce				
CPLG0085	Clameau losange dormant CD 67	B	10	pièce				
CTHBT0003	Cale de rupture TH pour BT	B	10	pièce				
SV								
364595	GRILLE AERATION AUTOREGLABLE BL	L1	1	pièce				
364882A	GRILLE PLATE BLANC	L1	1	pièce				
AL								
36400	JOINT BOURRE INT. 6 à 8 MM	NOIR	3,4	ml				
66401	JOINT UNIVERSEL BATTUE FEUILLUR	NOIR	10,8	ml				
Référence	Ep	Désignation	Qté	Larg.	Haut.			
SL								
#0	28	4/20/4 FE intercalaire alu	1	833	1023			
#0	28	4/20/4 FE intercalaire alu	1	858	903			

FICHE DE FABRICATION

Affaire : 2023051056 BRESSOLS

Client : MONSIEUR B0005 MONSIEUR BADU QUAKU

LOT :                    REPERE : 0000000013

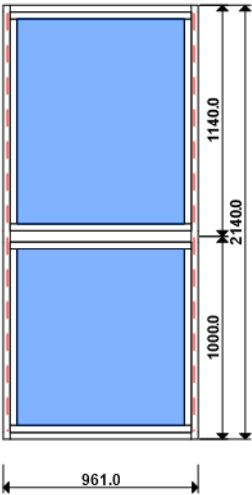
OSSATURE DU CHASSIS COMPOSE ET CHASSIS INTERIEURS

Ensemble(s) comprenant :

COLORIS : Ouvrant:9010B                    RAL BLANC 9010 BRILLANT

Qté = 1    Largeur        = 905,0        Jeux G = +28,0 D = +28,0

Hauteur        = 2145,0        Jeux H = -5,0



Référence	Désignation	Coloris	Qté	Débit	Coupe			
AL								
U43063	MONTANT COUPE DROITE ISO 140 6	L1 S9	2	2140,0	90.0/ 90.0			M
U43060	TRAVERSE HAUTE C.DROITE-TOUTE I	L1 S9	1	905,0	90.0/ 90.0			T
U43065	TRAVERSE BASSE C.DROITE-ISO 100	L1 S9	1	905,0	90.0/ 90.0			T
U43611	TRAVERSE INTER / MENEAU HT 128.	L1 S9	1	895,0	90.0/ 90.0			T
N99852	PARCLOSE DE SECURITE 23 MM - H	L1 S9	2	869,8	90.0/ 90.0			M
N99852	PARCLOSE DE SECURITE 23 MM - H	L1 S9	4	895,0	90.0/ 90.0			T
N99852	PARCLOSE DE SECURITE 23 MM - H	L1 S9	2	1009,8	90.0/ 90.0			M
AL								
66028	SUPPORT CALE VITRAGE FIXE 28/36	B	8	pièce				
81022	PARE TEMPETE SANS CLAPET	L1 S9	2	pièce				
A1039	BOUCHON ETANCH.TRAV.BASSE CD R	L1 S9	1	paire				
V55037	**** PAS ENCORE DISPONIBLE ****	B	1	paire				
V55038	**** PAS ENCORE DISPONIBLE ****	B	2	pièce				
V59017	JOINT VERROU GRIS PARCLOSES LAQ	B	34	pièce				
V59034	"X"GRIS PAIRE EMBOUT CACHE COUPE MONTAN	L1 S9	2	paire				
V72008	ASSEMBLAGE DROIT HT 41.3 MM	B	2	pièce				
V72010	ASSEMBLAGE DROIT HT 41.3 MM	B	2	pièce				
V90008	PAIRE FLASQUES POUR TRAVERSE U4	L1 S9	1	paire				
V90010	PAIRE FLASQUES POUR TRAVERSE U4	L1 S9	1	paire				
V90020	***** PAS ENCORE DISPONIBLE **	B	2	pièce				
V90022	***** PAS ENCORE DISPONIBLE **	B	2	pièce				
LO								
BT150445	Pattes Isolation 140mm	B	10	pièce				
CPLG0085	Clameau losange dormant CD 67	B	10	pièce				
CTHBT0003	Cale de rupture TH pour BT	B	10	pièce				
AL								
36400	JOINT BOURRE INT. 6 à 8 MM	NOIR	7,1	ml				
66401	JOINT UNIVERSEL BATTUE FEUILLUR	NOIR	7,1	ml				
Référence	Ep	Désignation	Qté	Larg.	Haut.			
SL								
#0	28	4/20/4 FE intercalaire alu	1	858	903			
#0	28	4/20/4 FE intercalaire alu	1	858	1043			