

LOT :

REPERE : 00000000001

CHASSIS : FIXE (Parcloses/Joints) INT.

COLORIS : Ouvrant:B2650 BRUN 2650 SABLE POUR PROFIL

Qté = 1

Largeur = 600,0

Jeux G = +28,0

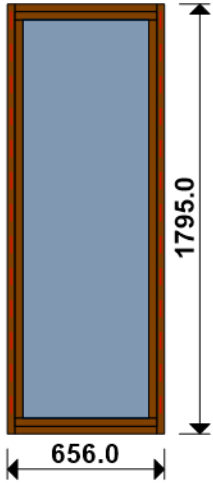
D = +28,0

Hauteur = 1800,0

Jeux H = -5,0

H Poignée = 576,4

Ep. Vitre = 28,0 mm



Conception : CD VR + PAT140CDDC + D140F37B67 + FIXE67 35

Référence	Désignation	Coloris	Qté	Débit	Coupe	
AL						
U43060	TRAVERSE HAUTE C.DROITE-TOUT	PRI3 B2650	1	600,0	90.0/ 90.0	"
U43063	MONTANT COUPE DROITE ISO 140	PRI3 B2650	2	1795,0	90.0/ 90.0	"
U43065	TRAVERSE BASSE C.DROITE-ISO	PRI3 B2650	1	600,0	90.0/ 90.0	"
L20X30	CORNIERE ALU 20x30x2	PRI3 B2650	1	600,0	90.0/ 90.0	"
N99852	PARCLOSE DE SECURITE 23 MM -	PRI3 B2650	2	590,0	90.0/ 90.0	"
N99852	PARCLOSE DE SECURITE 23 MM -	PRI3 B2650	2	1659,2	90.0/ 90.0	"

AL						
66028	SUPPORT CALE VITRAGE FIXE 28	B	4	pièce		
A1039	BOUCHON ETANCH.TRAV.BASSE CD	NOIR	1	paire		
V47035	PAIRE CAVALIER LIAISON BATTU	B	2	paire		
V59017	JOINT VERROU GRIS PARCLOSES	B	21	pièce		
V59034	PAIRE EMBOUT CACHE COUPE MON	NOIR	2	paire		
V90008	PAIRE FLASQUES POUR TRAVERSE	NOIR	1	paire		
V90010	PAIRE FLASQUES POUR TRAVERSE	NOIR	1	paire		
LO						
BT150445	Pattes Isolation 140mm	B	8	pièce		
CPLG0085	Clameau losange dormant CD 6	B	8	pièce		
CTHBT0003	Cale de rupture TH pour BT	B	8	pièce		

AL						
36400	JOINT BOURRE INT. 6 à 8 MM	NOIR	4,4	ml		
66401	JOINT UNIVERSEL BATTUE FEUIL	NOIR	4,4	ml		

Référence	Ep	Désignation	Qté	Larg.	Haut.
SL #1.2	28	4/20/4 Gaz argon intercalaire WE depoli	1	553	1692

LOT :

REPERE : 00000000002

CHASSIS : Ouvrant 1V U21322/Seuil

OV_G16_F37

Ouvrant à Gauche

COLORIS : Ouvrant:B2650

BRUN 2650 SABLE POUR PROFIL

Qté = 1

Largeur = 800,0

Jeux G = +28,0

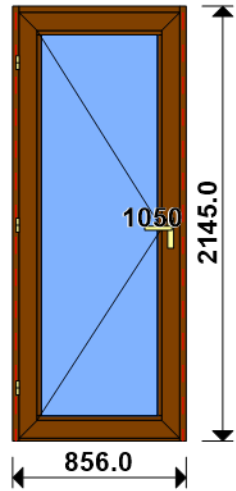
D = +28,0

Hauteur = 2150,0

Jeux H = -5,0

H Poignée = 1050,0

Ep. Vitre = 28,0 mm



Conception : CD_VR + PAT140CDDC + D140F37S67 + O1U21322P + 0/PF40

SAILLIE REDUITE

Référence	Désignation	Coloris	Qté	Débit	Coupe	
AL						
U43060	TRAVERSE HAUTE C.DROITE-TOUT	PRI3 B2650	1	800,0	90.0/ 90.0	-
U43063	MONTANT COUPE DROITE ISO 140	PRI3 B2650	2	2143,2	90.0/ 90.0	-
AK						-
HFO	Valeur Hfo =	B	1	2070,7	VV/VV	-
LFO	Valeur Lfo =	B	1	765,4	VV/VV	-
AL						
15600	JOINT BROSSE 20 MM 1 barre (B	1	702,0	90.0/ 90.0	-
N43920R	REJET D'EAU PORTE LEGERE-F37	PRI3 B2650	1	701,8	90.0/ 90.0	-
N99832	PARCLOSE DE SECURITE 43 MM -	PRI3 B2650	2	614,0	90.0/ 90.0	-
N99832	PARCLOSE DE SECURITE 43 MM -	PRI3 B2650	2	1875,3	90.0/ 90.0	-
U21322	OUVRANT SERVICE G16 PORTE LE	PRI3 B2650	2	805,4	45.0/ 45.0	-
U21322	OUVRANT SERVICE G16 PORTE LE	PRI3 B2650	2	2110,7	45.0/ 45.0	-
U21400	Anodisé NaT. SEUIL PMR	B	1	715,8	90.0/ 90.0	-
AL						
86750	VIS DE 8 POUR EQUERRE 930 ET	B	8	pièce		
A2000	PARE TEMPETE A VOLET	NOIR	2	pièce		
V41004	EQUERRE DE RENFORT PA 8.7 X	B	4	pièce		
V42025	EQUERRE A VISSER PR CAGE 32.	B	4	pièce		
V50012	**** PAS ENCORE DISPONIBLE *	NOIR	1	paire		
V59034	PAIRE EMBOUT CACHE COUPE MON	NOIR	1	paire		
V59062	PAIRE BOUCHON DE REJET D EAU	NOIR	1	paire		
V59063	BOUCHON CONTINUEE ETANCH CO	B	2	pièce		
V6001	VIS INOX 4.2 X 11	B	5	pièce		
V70026	**** PAS ENCORE DISPONIBLE *	B	6	pièce		
V90010	PAIRE FLASQUES POUR TRAVERSE	NOIR	1	paire		
V90013	***** PAS ENCORE DISPONIBLE	B	1	paire		
FT						
6-32104-00-0-1	Prolongateur course OF 1G	B	2	pièce		
8-00625-00-0-1	Rallonge 250	B	2	unité		
E-18749-01-0-1	Gâche pêne 1/2 Tour	B	1	pièce		
E-19550-61-0-1	Gâche galet	B	6	pièce		
G-22488-00-0-6	Guide tringle bas	B	2	pièce		
G-24750-18-L-1	Cr. barillet 35/70 DF/DV L17	B	2	unité		
G-25077-00-0-6	Paumelle à clamer noir RAL 9		5	unité		
LO						
BT150445	Pattes Isolation 140mm	B	10	pièce		
CPLG0085	Clameau losange dormant CD 6	B	10	pièce		
CTHBT0003	Cale de rupture TH pour BT	B	10	pièce		
AL						
25900	JOINT BOURRE INT. 2,5 à 4 MM	NOIR	4,9	ml		
66401	JOINT UNIVERSEL BATTUE FEUIL	NOIR	15,5	ml		
84101	JOINT CACHE GORGE 10X14 MM (B	0,8	ml		

Référence	Ep	Désignation	Qté	Larg.	Haut.
SL #1	28	4/20/4 Gaz argon intercalaire WE	1	602	1907

FICHE DE FABRICATION

Affaire : 2023040727 LAGRAVERE

Client : 0110
CD MENUISERIE

LOT :

REPERE : 0000000003

CHASSIS : Ouvrant 2Vtx / 2Rails CL32 CD

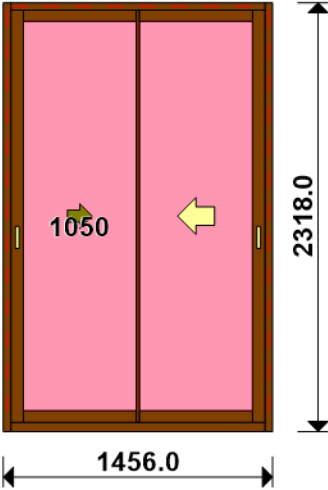
Ouvrant à Droite

COLORIS : Ouvrant:B2650
BRUN 2650 SABLE POUR PROFIL

Qté = 1
Largeur = 1400,0
Jeux G = +28,0
D = +28,0

Hauteur = 2290,0
Jeux H = +28,0

H Poignée = 1050,0
Ep. Vitre = 28,8 mm



Conception : CD NO VR + PAT180CDDC + DRN99932 + DC2RI160CD + OC2V67C32D

Référence	Désignation	Coloris	Qté	Débit	Coupe	
AL						
N03123J	CHICANE SIMPLE RUPTURE NOIRE	PRI3 B2650	1	2232,8	90.0/ 90.0	+
N03127	CHICANE SIMPLE FROIDE CL32	PRI3 B2650	1	2232,8	90.0/ 90.0	
N03631	ANODISE NATUREL RAIL ALU PRE B		2	1372,0	90.0/ 90.0	
N99932	RALLONGE ISO COUPE DROITE +2	PRI3 B2650	2	2318,0	90.0/ 90.0	
P1063	TAPEE SUPERIEURE COUPE DROIT	PRI3 B2650	1	1400,0	90.0/ 90.0	
U03025	MONTANT CD ISO 160 67CL	PRI3 B2650	2	2318,0	90.0/ 90.0	
U03027	TRAVERSE HAUTE CD 67CL	PRI3 B2650	1	1400,0	90.0/ 90.0	
U03035	TRAVERSE BASSE CD RECUP ISO	PRI3 B2650	1	1400,0	90.0/ 90.0	
U03120	MONTANT DE TETE CL 32	PRI3 B2650	1	2232,8	90.0/ 90.0	
U03122	TRAVERSE D'OUVRANT 67CL32	PRI3 B2650	4	636,8	90.0/ 90.0	
U03135	MONTANT OUVRANT RENFORCE CL3	PRI3 B2650	1	2232,8	90.0/ 90.0	
AL						
A1039	BOUCHON ETANCH.TRAV.BASSE CD	NOIR	1	paire		
A2000	PARE TEMPETE A VOLET	NOIR	1	pièce		
H03201	CHARIOT SIMPLE REGLABLE 80KG	B	4	pièce		
V53013	BOUCHON ANTIDEGONDAGE CHICAN	NOIR	4	pièce		
V55006	PAIRE DE BOUCHON POUR RECUP	NOIR	1	paire		
V55046	MOUSSES ETANCH BASSE PR DORM	NOIR	1	paire		
V55047	MOUSSES ETANCH HAUTE TOUTES	NOIR	1	paire		
V6001	VIS INOX 4.2 X 11	B	16	pièce		
V72015	PATTE BT DE 167 MM POUR ISO	B	13	pièce		
FE						
G-24080-00-0-1	GACHE PONCTUELLE A CLAMER	B	6	pièce		
G-25000-76-0-1	CREMONE SLIDELOCK L600 D200	B	2	pièce		
LO						
CPLG0085	Clameau losange dormant CD 6	B	13	pièce		
CTHBT0003	Cale de rupture TH pour BT	B	13	pièce		
SV						
INV101055	POIGNEE SARENA 20° DR	L2	2	pièce		
AL						
36206	BROSSE FEUTRE EP 8 - 67CL (1	B	4,5	ml		
V04024	JOINT U 29 MM Noir Prédécoup	NOIR	11,0	ml		

Référence	Ep	Désignation	Qté	Larg.	Haut.
SL #4	29	44²/16/4 Gaz argon intercalaire WE	2	628	2118

FICHE DE FABRICATION

Affaire : 2023040727 LAGRAVERE

Client : 0110
CD MENUISERIE

LOT :

REPERE : 00000000004

CHASSIS : Ouvrant 3vtx / 3rails
CL32 CO

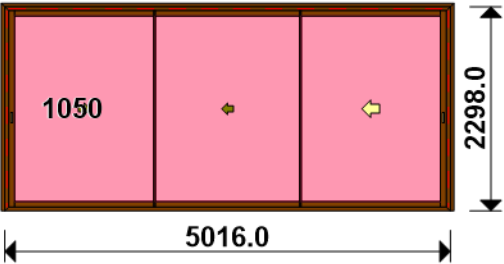
Ouvrant à Droite

COLORIS : Ouvrant:B2650
BRUN 2650 SABLE POUR PROFIL

Qté = 1
Largeur = 5000,0
Jeux G = +8,0
D = +8,0

Hauteur = 2290,0
Jeux H = +8,0

H Poignée = 1050,0
Ep. Vitre = 28,8 mm



Conception : CO NO VR + PAT180CDDC + 2H2L1803R + CJ 3 P8013 + D3R3614P + OC3V67C32C

Référence	Désignation	Coloris	Qté	Débit	Coupe	
AL						
3614	DORMANT PERIPH.3 R.SANS RECU	PRI3 B2650	2	2298,0	45.0/ 45.0	
3614	DORMANT PERIPH.3 R.SANS RECU	PRI3 B2650	2	5016,0	45.0/ 45.0	
N03123J	CHICANE SIMPLE RUPTURE NOIRE	PRI3 B2650	2	2223,8	90.0/ 90.0	
N03127	CHICANE SIMPLE FROIDE CL32	PRI3 B2650	2	2223,8	90.0/ 90.0	
N03631	ANODISE NATUREL RAIL ALU PRE	B	3	4923,8	90.0/ 90.0	
N05630	RECUPERATEUR D'EAU RAPPORTE	PRI3 B2650	1	4981,0	90.0/ 90.0	
N99903	TAPEE DE 53.6 MM- HT 50 MM	PRI3 B2650	2	2337,8	90.0/ 90.0	
N99903	TAPEE DE 53.6 MM- HT 50 MM	PRI3 B2650	1	5000,2	45.0/ 45.0	
N99906	BAVETTE POUR ISO Lg = 89 MM	PRI3 B2650	1	5000,2	90.0/ 90.0	
P8013	CJ PLAT 30 MM AVEC DEBORD 4	PRI3 B2650	1	2323,8	45.0/ 90.0	
P8013	CJ PLAT 30 MM AVEC DEBORD 4	PRI3 B2650	1	2323,8	90.0/ 45.0	
P8013	CJ PLAT 30 MM AVEC DEBORD 4	PRI3 B2650	1	5067,6	45.0/ 45.0	
U03120	MONTANT DE TETE CL 32	PRI3 B2650	1	2223,8	90.0/ 90.0	
U03122	TRAVERSE D'OUVRANT 67CL32	PRI3 B2650	4	1608,4	90.0/ 90.0	
U03122	TRAVERSE D'OUVRANT 67CL32	PRI3 B2650	2	1609,2	90.0/ 90.0	
U03135	MONTANT OUVRANT RENFORCE CL3	PRI3 B2650	1	2223,8	90.0/ 90.0	
AL						
36011	PONTET - 67 CL	B	4	pièce		
A1039	BOUCHON ETANCH.TRAV.BASSE CD	NOIR	1	paire		
A2000	PARE TEMPETE A VOLET	NOIR	1	pièce		
A8008	EQUERRE S & V POUR CAGE 13.4	B	16	pièce		
H03201	CHARIOT SIMPLE REGLABLE 80KG	B	6	pièce		
V53013	BOUCHON ANTIDEGONDAGE CHICAN	NOIR	8	pièce		
V55006	PAIRE DE BOUCHON POUR RECUP	NOIR	1	paire		
V59021	PAIRE BOUCHON SOUS TAPEE	B	1	paire		
V6001	VIS INOX 4.2 X 11	B	23	pièce		
V72015	PATTE BT DE 167 MM POUR ISO	B	10	pièce		
V90004	PAIRE DE FLASQUE D'ETANCH. B	NOIR	1	paire		
FE						
G-24080-00-0-1	GACHE PONCTUELLE A CLAMER	B	6	pièce		
G-25000-76-0-1	CREMONE SLIDELOCK L600 D200	B	2	pièce		
LO						
CPLG0085	Clameau losange dormant CD 6	B	10	pièce		
CTHBT0003	Cale de rupture TH pour BT	B	10	pièce		
SV						
INV101055	POIGNEE SARENA 20° DR	L2	2	pièce		
AL						
36206	BROSSE FEUTRE EP 8 - 67CL (1	B	8,9	ml		
V04024	JOINT U 29 MM Noir Prédécoup	NOIR	22,3	ml		
Référence	Ep	Désignation	Qté	Larg.	Haut.	
SL #4	29	44²/16/4 Gaz argon intercalaire WE	3	1599	2109	

FICHE DE FABRICATION

Affaire : 2023040727 LAGRAVERE

Client : 0110 CD MENUISERIE

LOT : REPERE : 00000000005

CHASSIS : Ouvrant 2Vtx / 2Rails CL32 CD

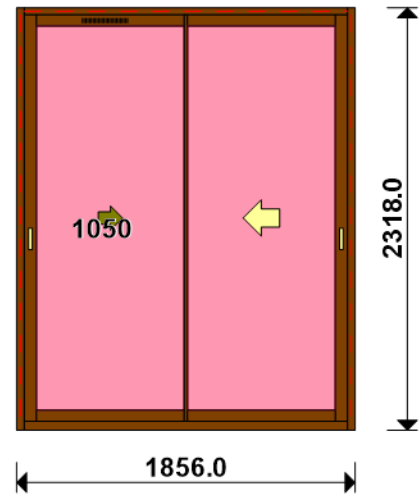
Ouvrant à Droite

COLORIS : Ouvrant:B2650 BRUN 2650 SABLE POUR PROFIL

Qté = 1 Largeur = 1800,0 Jeux G = +28,0 D = +28,0

Hauteur = 2290,0 Jeux H = +28,0

H Poignée = 1050,0 Ep. Vitre = 28,8 mm

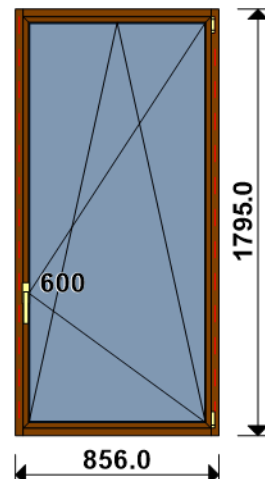


Conception : CD NO VR + PAT140CDDC + DC2RI140CD + OC2V67C32D + GV

Référence	Désignation	Coloris	Qté	Débit	Coupe	
AL						
N03123J	CHICANE SIMPLE RUPTURE NOIRE	PRI3 B2650	1	2232,8	90.0/ 90.0	
N03127	CHICANE SIMPLE FROIDE CL32	PRI3 B2650	1	2232,8	90.0/ 90.0	
N03631	ANODISE NATUREL RAIL ALU PRE	B	2	1772,0	90.0/ 90.0	
P1061	TAPEE SUPERIEURE COUPE DROIT	PRI3 B2650	1	1800,0	90.0/ 90.0	
U03024	MONTANT CD ISO 140 67CL	PRI3 B2650	2	2318,0	90.0/ 90.0	
U03027	TRAVERSE HAUTE CD 67CL	PRI3 B2650	1	1800,0	90.0/ 90.0	
U03034	TRAVERSE BASSE CD RECUP ISO	PRI3 B2650	1	1800,0	90.0/ 90.0	
U03120	MONTANT DE TETE CL 32	PRI3 B2650	1	2232,8	90.0/ 90.0	
U03122	TRAVERSE D'OUVRANT 67CL32	PRI3 B2650	4	836,8	90.0/ 90.0	
U03135	MONTANT OUVRANT RENFORCE CL3	PRI3 B2650	1	2232,8	90.0/ 90.0	
AL						
A1039	BOUCHON ETANCH.TRAV.BASSE CD	NOIR	1	paire		
A2000	PARE TEMPETE A VOLET	NOIR	1	pièce		
H03201	CHARIOT SIMPLE REGLABLE 80KG	B	4	pièce		
V53013	BOUCHON ANTIDEGONDAGE CHICAN	NOIR	4	pièce		
V55006	PAIRE DE BOUCHON POUR RECUP	NOIR	1	paire		
V55045	MOUSSES ETANCH BASSE PR DORM	NOIR	1	paire		
V55047	MOUSSES ETANCH HAUTE TOUTES	NOIR	1	paire		
V6001	VIS INOX 4.2 X 11	B	1	pièce		
FE						
G-24080-00-0-1	GACHE PONCTUELLE A CLAMER	B	6	pièce		
G-25000-76-0-1	CREMONE SLIDELOCK L600 D200	B	2	pièce		
LA						
GV	- Mortaise seule	B	1	pièce		
LO						
BT150445	Pattes Isolation 140mm	B	14	pièce		
CPLG0085	Clameau losange dormant CD 6	B	14	pièce		
CTHBT0003	Cale de rupture TH pour BT	B	14	pièce		
SV						
INV101055	POIGNEE SARENA 20° DR	L2	2	pièce		
AL						
36206	BROSSE FEUTRE EP 8 - 67CL (1 B		4,5	ml		
V04024	JOINT U 29 MM Noir Prédécoup	NOIR	11,8	ml		

Référence	Ep	Désignation	Qté	Larg.	Haut.
SL #4	29	44²/16/4 Gaz argon intercalaire WE	2	828	2118

LOT : REPERE : 00000000006
 CHASSIS : Ouvrant 1V N21126 OC_G16_F37
 Ouvrant à Droite
 COLORIS : Ouvrant:B2650 BRUN 2650 SABLE POUR PROFIL
 Qté = 1 Largeur = 800,0 Jeux G = +28,0 D = +28,0
 Hauteur = 1800,0 Jeux H = -5,0
 H Poignée = 600,0 Ep. Vitre = 28,0 mm



Référence	Désignation	Coloris	Qté	Débit	Coupe	
AL						
U43060	TRAVERSE HAUTE C.DROITE-TOUT	PRI3 B2650	1	800,0	90.0/ 90.0	"
U43063	MONTANT COUPE DROITE ISO 140	PRI3 B2650	2	1795,0	90.0/ 90.0	"
U43065	TRAVERSE BASSE C.DROITE-ISO	PRI3 B2650	1	800,0	90.0/ 90.0	"
AK						
HFO	Valeur Hfo =	B	1	1704,6	VV/VV	"
LFO	Valeur Lfo =	B	1	765,4	VV/VV	"
AL						
L20X30	CORNIERE ALU 20x30x2	PRI3 B2650	1	800,0	90.0/ 90.0	"
N21126	OUV. SERVICE CACH FROID .G16	PRI3 B2650	2	805,4	45.0/ 45.0	"
N21126	OUV. SERVICE CACH FROID .G16	PRI3 B2650	2	1744,6	45.0/ 45.0	"
V31402	PARCLOSE OC POUR VITRAGE 24/ NOIR		2	654,8	90.0/ 90.0	"
V31402	PARCLOSE OC POUR VITRAGE 24/ NOIR		2	1594,0	90.0/ 90.0	"

AL				
84534	VIS TBL N8 (4.2) X 100 SR2 P	B	4	pièce
A1039	BOUCHON ETANCH. TRAV. BASSE CD	NOIR	1	paire
V41003	EQUERRE A PION POUR CAGE 33X	B	4	pièce
V46030	EQUERRE ALIGNEMENT BATTUE OU	B	4	pièce
V59014	**** PAS ENCORE DISPONIBLE *	NOIR	4	pièce
V59034	PAIRE EMBOUT CACHE COUPE MON	NOIR	2	paire
V62003	**** PAS ENCORE DISPONIBLE *	B	6	pièce
V90008	PAIRE FLASQUES POUR TRAVERSE	NOIR	1	paire
V90010	PAIRE FLASQUES POUR TRAVERSE	NOIR	1	paire
FT				
6-28072-33-0-7	Poignée standard	B	1	unité
6-31512-08-0-1	Tête de Compas UNI-JET 75	B	1	pièce
6-32012-00-0-1	Verr. Inf. AD L220	B	1	unité
6-32021-00-0-1	Renvoi d'angle standard 1GV	B	1	unité
6-32075-12-0-1	Verrouillage stand. L1155 2	B	1	unité
6-36026-06-0-1	Palier de compas UNI-JET D	B	1	unité
6-36180-01-0-1	Douille à broches UNI-JET D	B	1	unité
6-36882-25-0-1	Support d'angle 100 kg UNI-J	B	1	unité
6-40247-20-R-1	Compas OB UNI-JET D 751-1450	B	1	unité
9-13255-40-0-1	Vis TF M5 X 40	B	2	unité
9-41796-00-0-1	Rampe	B	1	unité
9-42683-00-0-6	Cache support d'angle UNI-JE	B	1	unité
9-47334-01-0-6	Cache palier de compas UNI-J	B	1	unité
9-47783-01-0-6	Cache douille UNI-JET D	B	1	unité
9-47795-01-0-6	Cache fiche compas UNI-JET D	B	1	unité
9-48898-00-0-1	Axe de palier de compas UNI-	B	1	unité
E-19550-61-0-1	Gâche galet	B	7	pièce
G-22148-00-0-1	Cr. OB s/rampe DF F7.5 L1690	B	1	unité
G-22299-61-0-1	GACHE GALET ACIER SE/OB	B	1	unité
K-16467-13-R-1	Anti-fausse manoeuvre axe 9	B	1	unité
LO				
BT150445	Pattes Isolation 140mm	B	8	pièce
CPLG0085	Clameau losange dormant CD 6	B	8	pièce
CTHBT0003	Cale de rupture TH pour BT	B	8	pièce

AL

Référence	Désignation	Coloris	Qté	Débit	Coupe	
66401	JOINT UNIVERSEL BATTUE FEUIL	NOIR	9,6	ml		

Référence	Ep	Désignation	Qté	Larg.	Haut.
SL #1.2	28	4/20/4 Gaz argon intercalaire WE depoli	1	728	1667

FICHE DE FABRICATION

Affaire : 2023040727 LAGRAVERE

Client : 0110 CD MENUISERIE

LOT :

CHASSIS : Ouvrant 2V N21126

OC_G16_F37 RDT

Ouvrant à Droite

COLORIS : Ouvrant:B2650

BRUN 2650 SABLE POUR PROFIL

Qté = 2

Largeur = 1400,0

Jeux G = +28,0

D = +28,0

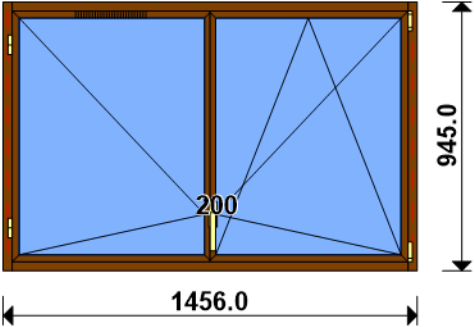
Hauteur = 950,0

Jeux H = -5,0

H Poignée = 200,0

Ep. Vitre = 28,0 mm

REPERE : 00000000007



Conception : CD VR + PAT140CDDC + D140F37B67 + O2N21126FR + 0/OB20 + GV

Référence	Désignation	Coloris	Qté	Débit	Coupe	
AL						
U43060	TRAVERSE HAUTE C.DROITE-TOUT	PRI3 B2650	2	1400,0	90.0/ 90.0	"
U43063	MONTANT COUPE DROITE ISO 140	PRI3 B2650	4	945,0	90.0/ 90.0	"
U43065	TRAVERSE BASSE C.DROITE-ISO	PRI3 B2650	2	1400,0	90.0/ 90.0	"
AK						
HFO	Valeur Hfo =	B	2	854,6	VV/VV	"
LFOSEMIFIXE	Valeur Lfo=Semi-Fixe	B	2	676,2	VV/VV	"
LFOSERVICE	Valeur Lfo=Service	B	2	676,2	VV/VV	"
V31402/403	Parclose après recoupe	B	8	666,3	45.0/ 45.0	"
V31402/403	Parclose après recoupe	B	8	844,8	45.0/ 45.0	"
AL						
L20X30	CORNIERE ALU 20x30x2	PRI3 B2650	2	1400,0	90.0/ 90.0	"
N21106	OUVRANT FROID S-FIXE G16 GOR	PRI3 B2650	2	854,6	45.0/ 45.0	"
N21126	OUV. SERVICE CACH FROID .G16	PRI3 B2650	8	716,2	45.0/ 45.0	"
N21126	OUV. SERVICE CACH FROID .G16	PRI3 B2650	6	894,6	45.0/ 45.0	"
N21507	CAPOT EXTERIEUR PR BATTEMENT	PRI3 B2650	2	791,0	90.0/ 90.0	"
V31402	PARCLOUSE OC POUR VITRAGE 24/	NOIR	8	669,3	90.0/ 90.0	"
V31402	PARCLOUSE OC POUR VITRAGE 24/	NOIR	8	847,8	90.0/ 90.0	"
V31918R	BATTEMENT RAPPORTE ABS 67FR	B	2	791,0	90.0/ 90.0	"

AL						
84507	VIS PVC TF 4.3 X 40 MM (10	B	4	pièce		
84534	VIS TBL N8 (4.2) X 100 SR2 P	B	16	pièce		
A1039	BOUCHON ETANCH.TRAV.BASSE CD	NOIR	2	paire		
V41003	EQUERRE A PION POUR CAGE 33X	B	16	pièce		
V46030	EQUERRE ALIGNEMENT BATTUE OU	B	12	pièce		
V52011	**** PAS ENCORE DISPONIBLE *	NOIR	2	paire		
V52035	PAIRE BOUCHON PR BAT.CENTRAL	NOIR	2	paire		
V59034	PAIRE EMBOUT CACHE COUPE MON	NOIR	4	paire		
V62003	**** PAS ENCORE DISPONIBLE *	B	24	pièce		
V70201	VIS SPECIALE BARRETTE 3.9x20	B	6	pièce		
V90008	PAIRE FLASQUES POUR TRAVERSE	NOIR	2	paire		
V90010	PAIRE FLASQUES POUR TRAVERSE	NOIR	2	paire		
FT						
6-28072-33-0-7	Poignée standard	B	2	unité		
6-31512-06-0-1	Têtière de Compas UNI-JET 50	B	2	pièce		
6-32012-00-0-1	Verr. Inf. AD L220	B	2	unité		
6-32021-00-0-1	Renvoi d'angle standard 1GV	B	2	unité		
6-32075-05-0-1	Verrouillage stand. L535 1 G	B	2	unité		
6-36026-06-0-1	Palier de compas UNI-JET D	B	2	unité		
6-36180-01-0-1	Douille à broches UNI-JET D	B	2	unité		
6-36882-25-0-1	Support d'angle 100 kg UNI-J	B	2	unité		
6-40246-20-R-1	Compas OB UNI-JET D 280-500	B	2	unité		
9-13255-40-0-1	Vis TF M5 X 40	B	4	unité		
9-41796-00-0-1	Rampe	B	2	unité		
9-42683-00-0-6	Cache support d'angle UNI-JE	B	2	unité		
9-47334-01-0-6	Cache palier de compas UNI-J	B	2	unité		
9-47783-01-0-6	Cache douille UNI-JET D	B	2	unité		
9-47795-01-0-6	Cache fiche compas UNI-JET D	B	2	unité		
9-48898-00-0-1	Axe de palier de compas UNI-	B	2	unité		
E-19550-61-0-1	Gâche galet	B	4	pièce		

FICHE DE FABRICATION

Affaire : 2023040727 LAGRAVERE

Client : 0110
CD MENUISERIE

Référence	Désignation	Coloris	Qté	Débit	Coupe	
E-19551-61-0-1	Gâche tringle double	B	2	unité		
E-19568-00-0-1	Gâche galet	B	2	pièce		
G-16890-01-0-1	Verrou à levier L120	B	2	unité		
G-22140-00-0-1	Cr. OB s/rampe DF F7.5 L810	B	2	unité		
G-22299-61-0-1	GACHE GALET ACIER SE/OB	B	2	unité		
G-22488-00-0-6	Guide tringle bas	B	2	pièce		
G-25077-00-0-6	Paumelle à clamer noir RAL 9		6	unité		
K-16467-13-R-1	Anti-fausse manoeuvre axe 9	B	2	unité		
LA						
GV	- Mortaise seule	B	2	pièce		
LO						
BT150445	Pattes Isolation 140mm	B	8	pièce		
CPLG0085	Clameau losange dormant CD 6	B	8	pièce		
CTHBT0003	Cale de rupture TH pour BT	B	8	pièce		

AL						
66401	JOINT UNIVERSEL BATTUE FEUIL NOIR		22,0	ml		

Référence	Ep	Désignation	Qté	Larg.	Haut.
SL #1	28	4/20/4 Gaz argon intercalaire WE	4	639	817

FICHE DE FABRICATION

Affaire : 2023040727 LAGRAVERE

Client : 0110
CD MENUISERIE

LOT :

REPERE : 00000000008

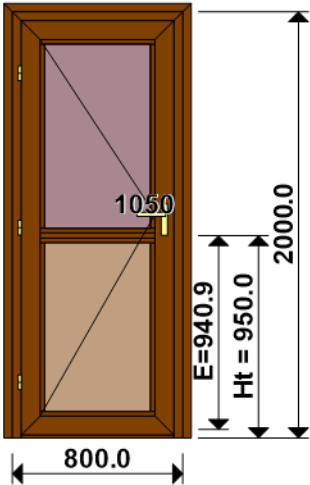
CHASSIS : Ouvrant 1V U21322/Seuil

OV_G16_F37

Ouvrant à Gauche

COLORIS : Ouvrant:B2650
BRUN 2650 SABLE POUR PROFIL

Qté = 1
Largeur = 800,0
Ep. Vitre = 28,8 mm
Hauteur = 2000,0
H. traverse = 950,0
H Poignée = 1050,0



Conception : CJ 3 P8013 + DU43005/3 + O1U21322P + T1 U21606Q + 0/PF40

Référence	Désignation	Coloris	Qté	Débit	Coupe	
AK						
E=AXE TRAV	AxeTraverse/PointeOuvrant	B	1	940,9	VV/VV	
HFO	Valeur Hfo =	B	1	1917,6	VV/VV	
LFO	Valeur Lfo =	B	1	693,4	VV/VV	
AL						
15600	JOINT BROSSE 20 MM 1 barre (B	1	630,0	90.0/ 90.0	
N43920R	REJET D'EAU PORTE LEGERE-F37	PRI3 B2650	1	629,8	90.0/ 90.0	
N99831	PARCLOSE DE SECURITE 38 MM -	PRI3 B2650	2	542,0	90.0/ 90.0	
N99831	PARCLOSE DE SECURITE 38 MM -	PRI3 B2650	2	864,0	90.0/ 90.0	
N99832	PARCLOSE DE SECURITE 43 MM -	PRI3 B2650	2	542,0	90.0/ 90.0	
N99832	PARCLOSE DE SECURITE 43 MM -	PRI3 B2650	2	788,2	90.0/ 90.0	
P8013	CJ PLAT 30 MM AVEC DEBORD 4	PRI3 B2650	1	851,6	45.0/ 45.0	
P8013	CJ PLAT 30 MM AVEC DEBORD 4	PRI3 B2650	1	2025,8	45.0/ 90.0	
P8013	CJ PLAT 30 MM AVEC DEBORD 4	PRI3 B2650	1	2025,8	90.0/ 45.0	
U21322	OUVRANT SERVICE G16 PORTE LE	PRI3 B2650	2	733,4	45.0/ 45.0	
U21322	OUVRANT SERVICE G16 PORTE LE	PRI3 B2650	2	1957,6	45.0/ 45.0	
U21400	Anodisé NaT. SEUIL PMR	B	1	643,8	90.0/ 90.0	
U21606	TRAVERSE INTER OUVRANT V G16	PRI3 B2650	1	542,0	90.0/ 90.0	
U43005	DORMANT FRAPPE 2 CT HAUTEUR	PRI3 B2650	1	800,0	45.0/ 45.0	
U43005	DORMANT FRAPPE 2 CT HAUTEUR	PRI3 B2650	1	1998,2	45.0/ 90.0	
U43005	DORMANT FRAPPE 2 CT HAUTEUR	PRI3 B2650	1	1998,2	90.0/ 45.0	
AL						
66010	EQUERRE TIRAGE FEUILLURE HT	B	2	pièce		
66056	CAVALIER TRAVERSE AVANC. 13X	B	2	pièce		
81022	PARE TEMPETE SANS CLAPET	NOIR	2	pièce		
84041	VIS TCB D4.2 x 32 T20 - INOX	B	4	pièce		
86750	VIS DE 8 POUR EQUERRE 930 ET	B	8	pièce		
A2000	PARE TEMPETE A VOLET	NOIR	2	pièce		
V41004	EQUERRE DE RENFORT PA 8.7 X	B	4	pièce		
V42006	EQUERRE A VISSER PR CAGE 13.	B	4	pièce		
V42025	EQUERRE A VISSER PR CAGE 32.	B	4	pièce		
V47022	PAIRE CAVALIER LIAISON BATTU	B	2	paire		
V50012	**** PAS ENCORE DISPONIBLE *	NOIR	1	paire		
V59048	CALE EP 5 MM POUR TRAVERSE O	B	2	pièce		
V59049	**** PAS ENCORE DISPONIBLE *	B	2	pièce		
V59062	PAIRE BOUCHON DE REJET D EAU	NOIR	1	paire		
V6001	VIS INOX 4.2 X 11	B	4	pièce		
V70026	**** PAS ENCORE DISPONIBLE *	B	8	pièce		
V70063	VIS pour V42006	B	8	pièce		
V90013	***** PAS ENCORE DISPONIBLE	B	1	paire		
FT						
6-32104-00-0-1	Prolongateur course OF 1G	B	2	pièce		
6-32142-00-0-1	Rallonge L500 1 GV	B	2	unité		
8-00625-00-0-1	Rallonge 250	B	2	unité		
E-18749-01-0-1	Gâche pêne 1/2 Tour	B	1	pièce		
E-19550-61-0-1	Gâche galet	B	6	pièce		
G-22488-00-0-6	Guide tringle bas	B	2	pièce		
G-24750-18-L-1	Cr. barillet 35/70 DF/DV L17	B	2	unité		
G-25077-00-0-6	Paumelle à clamer noir RAL 9		4	unité		

AL					
25900	JOINT BOURRE INT. 2,5 à 4 MM	NOIR	2,6	ml	
36400	JOINT BOURRE INT. 6 à 8 MM	NOIR	2,7	ml	
66401	JOINT UNIVERSEL BATTUE FEUIL	NOIR	15,0	ml	
84101	JOINT CACHE GORGE 10X14 MM (B	0,7	ml	

Référence	Ep	Désignation	Qté	Larg.	Haut.
PC RALDIV	28	Panneau 28mm Ral Divers (idem menuiserie)	1	530	820
SL #4.2	29	44 ² /16/4 Gaz argon intercalaire WE depoli	1	530	896

FICHE DE FABRICATION

Affaire : 2023040727 LAGRAVERE

Client : 0110 CD MENUISERIE

LOT : REPERE : 00000000009

CHASSIS : Ouvrant 2Vtx / 1Rail CL32 GAL.

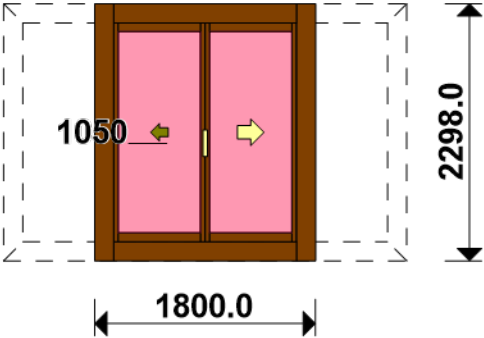
Ouvrant à Droite

COLORIS : Ouvrant:B2650 BRUN 2650 SABLE POUR PROFIL

Qté = 1 Largeur = 1800,0

Hauteur = 2290,0 Jeux H = +8,0

H Poignée = 1050,0 Ep. Vitre = 28,8 mm



Conception : GAL NO VR + PATGL1CL + DG2V1RC32 + OG2V1RC32

Référence	Désignation	Coloris	Qté	Débit	Coupe	
AL						
8046	TAPEE DE 47 X 50 MM	PRI3 B2650	2	897,4	90.0/ 90.0	" " " " " " " " " " " " " " " "
8046	TAPEE DE 47 X 50 MM	PRI3 B2650	1	1800,0	90.0/ 90.0	
8046	TAPEE DE 47 X 50 MM	PRI3 B2650	1	2288,0	90.0/ 90.0	
8046	TAPEE DE 47 X 50 MM	PRI3 B2650	1	2288,0	90.0/ 90.0	
L20X40	CORNIERE ALU 40x20x2	B	2	891,8	90.0/ 90.0	
N03125	CHICANE MACONNERIE CL32	PRI3 B2650	2	2224,0	90.0/ 90.0	
N03127	CHICANE SIMPLE FROIDE CL32	PRI3 B2650	2	2209,8	90.0/ 90.0	
N03601	PROFIL ACCROCHE CAPOT CL32	B	1	2279,9	90.0/ 90.0	
N03601	PROFIL ACCROCHE CAPOT CL32	B	1	2279,9	90.0/ 90.0	
N03602	PROFIL DE FINITION GALANDAGE	PRI3 B2650	1	2041,8	90.0/ 90.0	
N03631	ANODISE NATUREL RAIL ALU PRE	B	1	3533,0	90.0/ 90.0	
N03654	PROFIL DE JONCTION OUVRANT E	PRI3 B2650	1	2068,8	90.0/ 90.0	
N03910	CAPOT AFFINE POUR GALANDAGE	PRI3 B2650	2	2279,9	90.0/ 90.0	
P1082	BAVETTE FINITION GALANDAGE C	PRI3 B2650	1	1800,0	90.0/ 90.0	
U03001	DORMANT GALANDAGE PERIPH MON	PRI3 B2650	2	2298,0	45.0/ 45.0	
U03001	DORMANT GALANDAGE PERIPH MON	PRI3 B2650	2	3639,2	45.0/ 45.0	
U03122	TRAVERSE D'OUVRANT 67CL32	PRI3 B2650	4	857,3	90.0/ 90.0	
U03135	MONTANT OUVRANT RENFORCE CL3	PRI3 B2650	2	2209,8	90.0/ 90.0	
AL						
1605	VIS A.F.T.F.4.2X32	B	3	pièce		
1606	VIS AFTF 4.2X13 (CDT 100 P)	B	4	pièce		
7929	BUSETTE A BILLE POUR COULISS	B	4	pièce		
84035	VIS 4 VTX EN LIGNE 67CL36*	B	2	pièce		
84521	Vis TF N° 10 Ø 4,8 x 16 SR2	B	4	pièce		
A1050	MOUSSE AMORTIS. ADHESIVE GAL	B	4	pièce		
A1054	KIT D ETANCHEITE POUR P1082	NOIR	1	paire		
A2000	PARE TEMPETE A VOLET	NOIR	1	pièce		
A8008	EQUERRE S & V POUR CAGE 13.4	B	8	pièce		
H03201	CHARIOT SIMPLE REGLABLE 80KG	B	4	pièce		
V52036	PAIRE BOUCHON DE FIX. CHICAN	NOIR	2	paire		
V53013	BOUCHON ANTIDEGONDAGE CHICAN	NOIR	4	pièce		
V55008	BOUCHON POUR LIAISON 4 VANTA	NOIR	2	pièce		
V55025	PONTET POUR GALANDAGE CL32	B	4	pièce		
V55033	PAIRE DE FLASQUE POUR GALAND	NOIR	2	paire		
V59135	BOUCHON DE FINITION POUR V52	NOIR	2	pièce		
V59139	PAIRE BOUCHON DE FINITION PO	B	1	paire		
V6001	VIS INOX 4.2 X 11	B	39	pièce		
V72081	Clame 1/4 tour + écrou M6/ca	B	18	pièce		
FE						
G-24080-00-0-1	GACHE PONCTUELLE A CLAMER	B	3	pièce		
G-25000-76-0-1	CREMONE SLIDELOCK L600 D200	B	1	pièce		
LO						
BT150448	Pattes Isolation 160mm	B	18	pièce		
SV						
INV101055	POIGNEE SARENA 20° DR	L2	1	pièce		
AL						
36206	BROSSE FEUTRE EP 8 - 67CL (1	B	4,6	ml		
V04024	JOINT U 29 MM Noir Prédécoup	NOIR	11,7	ml		

FICHE DE FABRICATION

Affaire : 2023040727 LAGRAVERE

Client : 0110 CD MENUISERIE

Référence	Ep	Désignation	Qté	Larg.	Haut.
SL #4	29	44 ² /16/4 Gaz argon intercalaire WE	2	848	2095