

FICHE DE FABRICATION

Affaire : 2023051012 ACCE JURADO

Client : 0110
CD MENUISERIE

LOT :

REPERE : 00000000001

CHASSIS :

FIXE (Parcloses/Joints) INT.

COLORIS :

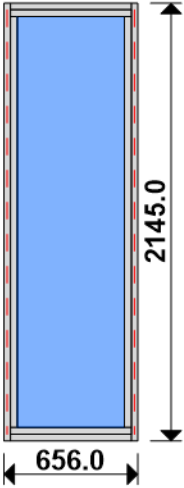
Ouvrant:7035S
RAL 7035 SATINE POUR PROFIL

Qté = 2

Largeur = 600,0
Jeux G = +28,0
D = +28,0

Hauteur = 2150,0
Jeux H = -5,0

H Poignée = 0,1
Ep. Vitre = 28,0 mm



Conception : CD VR + PAT160CDDC + D160F37A67 + FIXE67 35

Référence	Désignation	Coloris	Qté	Débit	Coupe	
AL						
U43060	TRAVERSE HAUTE C.DROITE-TOUT	PRI1 735S	2	600,0	90.0/ 90.0	"
U43064	MONTANT COUPE DROITE ISO 160	PRI1 735S	4	2145,0	90.0/ 90.0	"
U43066	TRAVERSE BASSE C.DROITE-ISO	PRI1 735S	2	600,0	90.0/ 90.0	"
N99852	PARCLOSE DE SECURITE 23 MM -	PRI1 735S	4	590,0	90.0/ 90.0	"
N99852	PARCLOSE DE SECURITE 23 MM -	PRI1 735S	4	2009,2	90.0/ 90.0	"
P1060	TAPEE SUPERIEURE COUPE DROIT	PRI1 735S	2	600,0	90.0/ 90.0	"
AL						
66028	SUPPORT CALE VITRAGE FIXE 28	B	8	pièce		
A1039	BOUCHON ETANCH.TRAV.BASSE CD	NOIR	2	paire		
V59017	JOINT VERROU GRIS PARCLOSES	B	48	pièce		
V59034	PAIRE EMBOUT CACHE COUPE MON	NOIR	4	paire		
V6001	VIS INOX 4.2 X 11	B	4	pièce		
V90009	PAIRE FLASQUES POUR TRAVERSE	NOIR	2	paire		
V90010	PAIRE FLASQUES POUR TRAVERSE	NOIR	2	paire		
LO						
BT150448	Pattes Isolation 160mm	B	20	pièce		
CPLG0085	Clameau losange dormant CD 6	B	20	pièce		
CTHBT0003	Cale de rupture TH pour BT	B	20	pièce		
AL						
36400	JOINT BOURRE INT. 6 à 8 MM	B	10,1	ml		
66401	JOINT UNIVERSEL BATTUE FEUIL	B	10,1	ml		
Référence	Ep	Désignation	Qté	Larg.	Haut.	
SL #1	28	4/20/4 Gaz argon intercalaire WE	2	553	2042	

FICHE DE FABRICATION

Affaire : 2023051012 ACCE JURADO

Client : 0110
CD MENUISERIE

LOT :

REPERE : 00000000002

CHASSIS : Ouvrant 1V N21126

OC_G16_F37

Ouvrant à Droite

COLORIS : Ouvrant:7035S

RAL 7035 SATINE POUR PROFIL

Qté = 1

Largeur = 800,0

Jeux G = +28,0

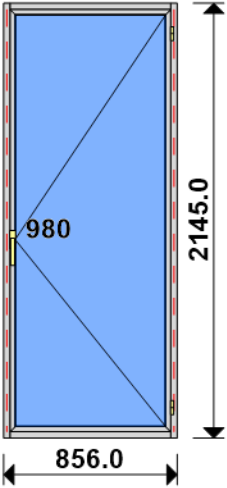
D = +28,0

Hauteur = 2150,0

Jeux H = -5,0

H Poignée = 980,0

Ep. Vitre = 28,0 mm



Conception : CD VR + PAT160CDDC + D160F37A67 + O1N21126F + 0/OF03C

Référence	Désignation	Coloris	Qté	Débit	Coupe	
AL						
U43060	TRAVERSE HAUTE C.DROITE-TOUT	PRI1 735S	1	800,0	90.0/ 90.0	"
U43064	MONTANT COUPE DROITE ISO 160	PRI1 735S	2	2145,0	90.0/ 90.0	"
U43066	TRAVERSE BASSE C.DROITE-ISO	PRI1 735S	1	800,0	90.0/ 90.0	"
AK						
HFO	Valeur Hfo =	B	1	2054,6	VV/VV	"
LFO	Valeur Lfo =	B	1	765,4	VV/VV	"
AL						
N21126	OUV. SERVICE CACH FROID .G16	PRI1 735S	2	805,4	45.0/ 45.0	"
N21126	OUV. SERVICE CACH FROID .G16	PRI1 735S	2	2094,6	45.0/ 45.0	"
P1060	TAPEE SUPERIEURE COUPE DROIT	PRI1 735S	1	800,0	90.0/ 90.0	"
V31402	PARCLOSE OC POUR VITRAGE 24/	NOIR	2	654,8	90.0/ 90.0	"
V31402	PARCLOSE OC POUR VITRAGE 24/	NOIR	2	1944,0	90.0/ 90.0	"

AL						
84534	VIS TBL N8 (4.2) X 100 SR2 P	B	4	pièce		
A1039	BOUCHON ETANCH.TRAV.BASSE CD	NOIR	1	paire		
V41003	EQUERRE A PION POUR CAGE 33X	B	4	pièce		
V46030	EQUERRE ALIGNEMENT BATTUE OU	B	4	pièce		
V59014	**** PAS ENCORE DISPONIBLE *	NOIR	4	pièce		
V59034	PAIRE EMBOUT CACHE COUPE MON	NOIR	2	paire		
V6001	VIS INOX 4.2 X 11	B	2	pièce		
V62003	**** PAS ENCORE DISPONIBLE *	B	6	pièce		
V90009	PAIRE FLASQUES POUR TRAVERSE	NOIR	1	paire		
V90010	PAIRE FLASQUES POUR TRAVERSE	NOIR	1	paire		
FT						
6-28072-33-0-7	Poignée standard	B	1	unité		
6-32012-00-0-1	Verr. Inf. AD L220	B	1	unité		
6-32021-00-0-1	Renvoi d'angle standard 1GV	B	1	unité		
9-13255-40-0-1	Vis TF M5 X 40	B	2	unité		
9-41796-00-0-1	Rampe	B	1	unité		
E-19550-61-0-1	Gâche galet	B	3	pièce		
E-25228-00-0-9	Limiteur de fonction OF	B	1	unité		
G-22153-00-0-1	Cr. OB s/rampe DF F7.5 L1940	B	1	unité		
G-22299-61-0-1	GACHE GALET ACIER SE/OB	B	2	unité		
G-25077-00-0-6	Paumelle à clamer noir RAL 9		5	unité		
LO						
BT150448	Pattes Isolation 160mm	B	10	pièce		
CPLG0085	Clameau losange dormant CD 6	B	10	pièce		
CTHBT0003	Cale de rupture TH pour BT	B	10	pièce		

AL						
66401	JOINT UNIVERSEL BATTUE FEUIL	B	11,0	ml		

Référence	Ep	Désignation	Qté	Larg.	Haut.
SL #1	28	4/20/4 Gaz argon intercalaire WE	1	728	2017

FICHE DE FABRICATION

Affaire : 2023051012 ACCE JURADO

Client : 0110
CD MENUISERIE

LOT :

REPERE : 00000000003

CHASSIS : Ouvrant 2Vtx / 2Rails CL32 CD

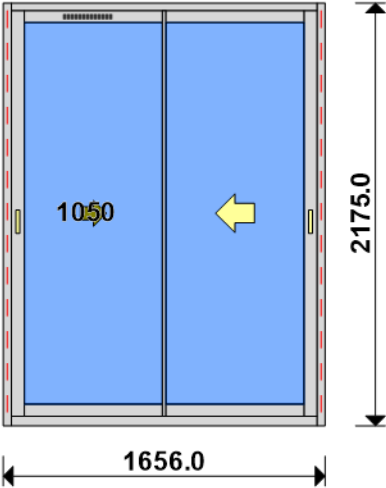
Ouvrant à Droite

COLORIS : Ouvrant:7035S
RAL 7035 SATINE POUR PROFIL

Qté = 2
Largeur = 1600,0
Jeux G = +28,0
D = +28,0

Hauteur = 2180,0
Jeux H = -5,0

H Poignée = 1050,0
Ep. Vitre = 28,0 mm



Conception : CD VR + PAT160CDDC + DC2RI160CD + OC2V67C32D + GV

Référence	Désignation	Coloris	Qté	Débit	Coupe	
AL						
N03123J	CHICANE SIMPLE RUPTURE NOIRE	PRI1 735S	2	2089,8	90.0/ 90.0	
N03127	CHICANE SIMPLE FROIDE CL32	PRI1 735S	2	2089,8	90.0/ 90.0	
N03631	ANODISE NATUREL RAIL ALU PRE	B	4	1572,0	90.0/ 90.0	
P1060	TAPEE SUPERIEURE COUPE DROIT	PRI1 735S	2	1600,0	90.0/ 90.0	
U03025	MONTANT CD ISO 160 67CL	PRI1 735S	4	2175,0	90.0/ 90.0	
U03027	TRAVERSE HAUTE CD 67CL	PRI1 735S	2	1600,0	90.0/ 90.0	
U03035	TRAVERSE BASSE CD RECUP ISO	PRI1 735S	2	1600,0	90.0/ 90.0	
U03120	MONTANT DE TETE CL 32	PRI1 735S	2	2089,8	90.0/ 90.0	
U03122	TRAVERSE D'OUVRANT 67CL32	PRI1 735S	8	736,8	90.0/ 90.0	
U03135	MONTANT OUVRANT RENFORCE CL3	PRI1 735S	2	2089,8	90.0/ 90.0	
AL						
A1039	BOUCHON ETANCH.TRAV.BASSE CD	NOIR	2	paire		
A2000	PARE TEMPETE A VOLET	NOIR	2	pièce		
H03201	CHARIOT SIMPLE REGLABLE 80KG	B	8	pièce		
V53013	BOUCHON ANTIDEGONDAGE CHICAN	NOIR	8	pièce		
V55006	PAIRE DE BOUCHON POUR RECUP	NOIR	2	paire		
V55046	MOUSSES ETANCH BASSE PR DORM	NOIR	2	paire		
V55047	MOUSSES ETANCH HAUTE TOUTES	NOIR	2	paire		
V6001	VIS INOX 4.2 X 11	B	2	pièce		
FE						
G-24080-00-0-1	GACHE PONCTUELLE A CLAMER	B	12	pièce		
G-25000-76-0-1	CREMONE SLIDELOCK L600 D200	B	4	pièce		
LA						
GV	- Mortaise seule	B	2	pièce		
LO						
BT150448	Pattes Isolation 160mm	B	20	pièce		
CPLG0085	Clameau losange dormant CD 6	B	20	pièce		
CTHBT0003	Cale de rupture TH pour BT	B	20	pièce		
SV						
INV101055	POIGNEE SARENA 20° DR	L2	4	pièce		
AL						
36206	BROSSE FEUTRE EP 8 - 67CL (1 B		8,4	ml		

Référence	Ep	Désignation	Qté	Larg.	Haut.
SL #1	28	4/20/4 Gaz argon intercalaire WE	4	728	1975

FICHE DE FABRICATION

Affaire : 2023051012 ACCE JURADO

Client : 0110
CD MENUISERIE

LOT :

REPERE : 00000000004

CHASSIS : Ouvrant 2Vtx / 2Rails CL32 CD

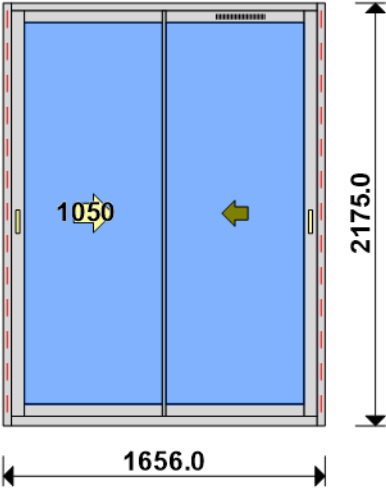
Ouvrant à Gauche

COLORIS : Ouvrant:7035S
RAL 7035 SATINE POUR PROFIL

Qté = 1
Largeur = 1600,0
Jeux G = +28,0
D = +28,0

Hauteur = 2180,0
Jeux H = -5,0

H Poignée = 1050,0
Ep. Vitre = 28,0 mm



Conception : CD VR + PAT160CDDC + DC2RI160CD + OC2V67C32D + GV

Référence	Désignation	Coloris	Qté	Débit	Coupe	
AL						
N03123J	CHICANE SIMPLE RUPTURE NOIRE	PRI1 735S	1	2089,8	90.0/ 90.0	<div></div> <div></div> <div></div> <div></div> <div></div> <div></div> <div></div> <div></div> <div></div> <div></div>
N03127	CHICANE SIMPLE FROIDE CL32	PRI1 735S	1	2089,8	90.0/ 90.0	
N03631	ANODISE NATUREL RAIL ALU PRE	B	2	1572,0	90.0/ 90.0	
P1060	TAPEE SUPERIEURE COUPE DROIT	PRI1 735S	1	1600,0	90.0/ 90.0	
U03025	MONTANT CD ISO 160 67CL	PRI1 735S	2	2175,0	90.0/ 90.0	
U03027	TRAVERSE HAUTE CD 67CL	PRI1 735S	1	1600,0	90.0/ 90.0	
U03035	TRAVERSE BASSE CD RECUP ISO	PRI1 735S	1	1600,0	90.0/ 90.0	
U03120	MONTANT DE TETE CL 32	PRI1 735S	1	2089,8	90.0/ 90.0	
U03122	TRAVERSE D'OUVRANT 67CL32	PRI1 735S	4	736,8	90.0/ 90.0	
U03135	MONTANT OUVRANT RENFORCE CL3	PRI1 735S	1	2089,8	90.0/ 90.0	

AL						
A1039	BOUCHON ETANCH.TRAV.BASSE CD	NOIR	1	paire		
A2000	PARE TEMPETE A VOLET	NOIR	1	pièce		
H03201	CHARIOT SIMPLE REGLABLE 80KG	B	4	pièce		
V53013	BOUCHON ANTIDEGONDAGE CHICAN	NOIR	4	pièce		
V55006	PAIRE DE BOUCHON POUR RECUP	NOIR	1	paire		
V55046	MOUSSES ETANCH BASSE PR DORM	NOIR	1	paire		
V55047	MOUSSES ETANCH HAUTE TOUTES	NOIR	1	paire		
V6001	VIS INOX 4.2 X 11	B	1	pièce		
FE						
G-24080-00-0-1	GACHE PONCTUELLE A CLAMER	B	6	pièce		
G-25000-76-0-1	CREMONE SLIDELOCK L600 D200	B	2	pièce		
LA						
GV	- Mortaise seule	B	1	pièce		
LO						
BT150448	Pattes Isolation 160mm	B	10	pièce		
CPLG0085	Clameau losange dormant CD 6	B	10	pièce		
CTHBT0003	Cale de rupture TH pour BT	B	10	pièce		
SV						
INV101055	POIGNEE SARENA 20° DR	L2	2	pièce		

AL						
36206	BROSSE FEUTRE EP 8 - 67CL (1	B	4,2	ml		

Référence	Ep	Désignation	Qté	Larg.	Haut.
SL #1	28	4/20/4 Gaz argon intercalaire WE	2	728	1975

FICHE DE FABRICATION

Affaire : 2023051012 ACCE JURADO

Client : 0110
CD MENUISERIE

LOT :

REPERE : 00000000005

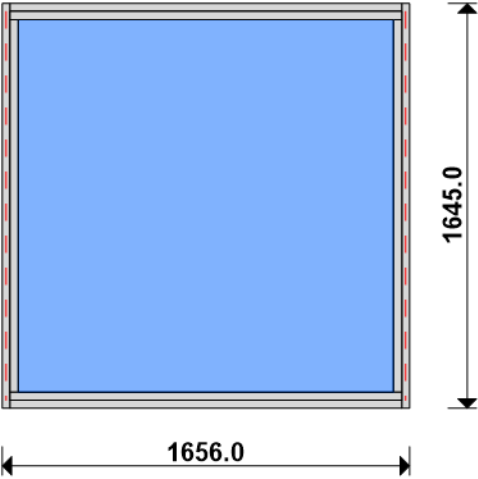
CHASSIS : FIXE (Parcloses/Joints) INT.

COLORIS : Ouvrant:7035S
RAL 7035 SATINE POUR PROFIL

Qté = 1
Largeur = 1600,0
Jeux G = +28,0
D = +28,0

Hauteur = 1650,0
Jeux H = -5,0

H Poignée = 0,1
Ep. Vitre = 28,0 mm



Conception : CD VR + PAT160CDDC + D160F37A67 + FIXE67 35

Référence	Désignation	Coloris	Qté	Débit	Coupe	
AL						
U43060	TRAVERSE HAUTE C.DROITE-TOUT	PRI1 735S	1	1600,0	90.0/ 90.0	"
U43064	MONTANT COUPE DROITE ISO 160	PRI1 735S	2	1645,0	90.0/ 90.0	"
U43066	TRAVERSE BASSE C.DROITE-ISO	PRI1 735S	1	1600,0	90.0/ 90.0	"
L20X30	CORNIERE ALU 20x30x2	PRI1 735S	1	1600,0	90.0/ 90.0	"
N99852	PARCLOSE DE SECURITE 23 MM -	PRI1 735S	2	1509,2	90.0/ 90.0	"
N99852	PARCLOSE DE SECURITE 23 MM -	PRI1 735S	2	1590,0	90.0/ 90.0	"
P1060	TAPEE SUPERIEURE COUPE DROIT	PRI1 735S	1	1600,0	90.0/ 90.0	"
AL						
66028	SUPPORT CALE VITRAGE FIXE 28	B	4	pièce		
A1039	BOUCHON ETANCH.TRAV.BASSE CD	NOIR	1	paire		
V59017	JOINT VERROU GRIS PARCLOSES	B	28	pièce		
V59034	PAIRE EMBOUT CACHE COUPE MON	NOIR	2	paire		
V6001	VIS INOX 4.2 X 11	B	2	pièce		
V90009	PAIRE FLASQUES POUR TRAVERSE	NOIR	1	paire		
V90010	PAIRE FLASQUES POUR TRAVERSE	NOIR	1	paire		
LO						
BT150448	Pattes Isolation 160mm	B	8	pièce		
CPLG0085	Clameau losange dormant CD 6	B	8	pièce		
CTHBT0003	Cale de rupture TH pour BT	B	8	pièce		
AL						
36400	JOINT BOURRE INT. 6 à 8 MM	B	6,1	ml		
66401	JOINT UNIVERSEL BATTUE FEUIL	B	6,1	ml		
Référence	Ep	Désignation	Qté	Larg.	Haut.	
SL #1	28	4/20/4 Gaz argon intercalaire WE	1	1553	1542	

FICHE DE FABRICATION

Affaire : 2023051012 ACCE JURADO

Client : 0110
CD MENUISERIE

LOT :

REPERE : 00000000006

CHASSIS : Ouvrant 2Vtx / 2Rails CL32 CD

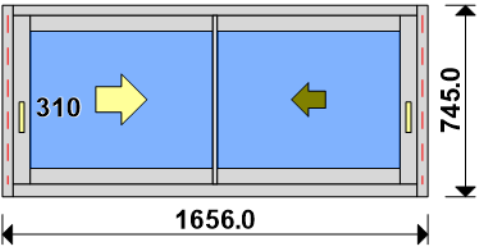
Ouvrant à Gauche

COLORIS : Ouvrant:7035S
RAL 7035 SATINE POUR PROFIL

Qté = 1
Largeur = 1600,0
Jeux G = +28,0
D = +28,0

Hauteur = 750,0
Jeux H = -5,0

H Poignée = 310,0
Ep. Vitre = 28,0 mm



Conception : CD VR + PAT160CDDC + DC2RI160CD + OC2V67C32D

Référence	Désignation	Coloris	Qté	Débit	Coupe	
AL						
L20X30	CORNIERE ALU 20x30x2	PRI1 735S	1	1600,0	90.0/ 90.0	" " " " " " "
N03123J	CHICANE SIMPLE RUPTURE NOIRE	PRI1 735S	1	659,8	90.0/ 90.0	
N03127	CHICANE SIMPLE FROIDE CL32	PRI1 735S	1	659,8	90.0/ 90.0	
N03631	ANODISE NATUREL RAIL ALU PRE	B	2	1572,0	90.0/ 90.0	
P1060	TAPEE SUPERIEURE COUPE DROIT	PRI1 735S	1	1600,0	90.0/ 90.0	
U03021	TRAVERSE BASSE CD ISO 140-18	PRI1 735S	1	1600,0	90.0/ 90.0	
U03025	MONTANT CD ISO 160 67CL	PRI1 735S	2	745,0	90.0/ 90.0	
U03027	TRAVERSE HAUTE CD 67CL	PRI1 735S	1	1600,0	90.0/ 90.0	
U03120	MONTANT DE TETE CL 32	PRI1 735S	2	659,8	90.0/ 90.0	
U03122	TRAVERSE D'OUVRANT 67CL32	PRI1 735S	4	736,8	90.0/ 90.0	
AL						
A1039	BOUCHON ETANCH.TRAV.BASSE CD	NOIR	1	paire		
A2000	PARE TEMPETE A VOLET	NOIR	1	pièce		
H03201	CHARIOT SIMPLE REGLABLE 80KG	B	4	pièce		
V53013	BOUCHON ANTIDEGONDAGE CHICAN	NOIR	4	pièce		
V55046	MOUSSES ETANCH BASSE PR DORM	NOIR	1	paire		
V55047	MOUSSES ETANCH HAUTE TOUTES	NOIR	1	paire		
V6001	VIS INOX 4.2 X 11	B	1	pièce		
FE						
G-24080-00-0-1	GACHE PONCTUELLE A CLAMER	B	4	pièce		
G-25000-73-0-1	CREMONE SLIDELOCK L300 D150	B	2	pièce		
LO						
BT150448	Pattes Isolation 160mm	B	4	pièce		
CPLG0085	Clameau losange dormant CD 6	B	4	pièce		
CTHBT0003	Cale de rupture TH pour BT	B	4	pièce		
SV						
INV101055	POIGNEE SARENA 20° DR	L2	2	pièce		
AL						
36206	BROSSE FEUTRE EP 8 - 67CL (1	B	1,3	ml		
Référence	Ep	Désignation	Qté	Larg.	Haut.	
SL #1	28	4/20/4 Gaz argon intercalaire WE	2	728	545	

FICHE DE FABRICATION

Affaire : 2023051012 ACCE JURADO

Client : 0110
CD MENUISERIE

LOT :

REPERE : 00000000007

CHASSIS : Ouvrant 2Vtx / 2Rails CL32 CD

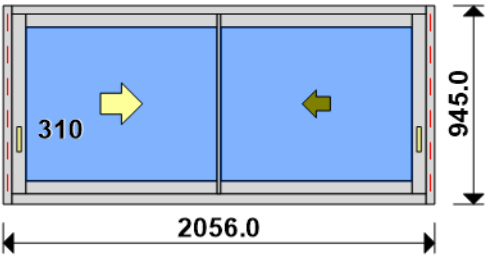
Ouvrant à Gauche

COLORIS : Ouvrant:7035S
RAL 7035 SATINE POUR PROFIL

Qté = 1
Largeur = 2000,0
Jeux G = +28,0
D = +28,0

Hauteur = 950,0
Jeux H = -5,0

H Poignée = 310,0
Ep. Vitre = 28,0 mm



Conception : CD VR + PAT160CDDC + DC2RI160CD + OC2V67C32D

Référence	Désignation	Coloris	Qté	Débit	Coupe	
AL						
L20X30	CORNIERE ALU 20x30x2	PRI1 735S	1	2000,0	90.0/ 90.0	" " " " " " " " " " "
N03123J	CHICANE SIMPLE RUPTURE NOIRE	PRI1 735S	1	859,8	90.0/ 90.0	
N03127	CHICANE SIMPLE FROIDE CL32	PRI1 735S	1	859,8	90.0/ 90.0	
N03631	ANODISE NATUREL RAIL ALU PRE	B	2	1972,0	90.0/ 90.0	
P1060	TAPEE SUPERIEURE COUPE DROIT	PRI1 735S	1	2000,0	90.0/ 90.0	
U03021	TRAVERSE BASSE CD ISO 140-18	PRI1 735S	1	2000,0	90.0/ 90.0	
U03025	MONTANT CD ISO 160 67CL	PRI1 735S	2	945,0	90.0/ 90.0	
U03027	TRAVERSE HAUTE CD 67CL	PRI1 735S	1	2000,0	90.0/ 90.0	
U03120	MONTANT DE TETE CL 32	PRI1 735S	2	859,8	90.0/ 90.0	
U03122	TRAVERSE D'OUVRANT 67CL32	PRI1 735S	4	936,8	90.0/ 90.0	
AL						
A1039	BOUCHON ETANCH.TRAV.BASSE CD	NOIR	1	paire		
A2000	PARE TEMPETE A VOLET	NOIR	1	pièce		
H03201	CHARIOT SIMPLE REGLABLE 80KG	B	4	pièce		
V53013	BOUCHON ANTIDEGONDAGE CHICAN	NOIR	4	pièce		
V55046	MOUSSES ETANCH BASSE PR DORM	NOIR	1	paire		
V55047	MOUSSES ETANCH HAUTE TOUTES	NOIR	1	paire		
V6001	VIS INOX 4.2 X 11	B	1	pièce		
FE						
G-24080-00-0-1	GACHE PONCTUELLE A CLAMER	B	4	pièce		
G-25000-73-0-1	CREMONE SLIDELOCK L300 D150	B	2	pièce		
LO						
BT150448	Pattes Isolation 160mm	B	4	pièce		
CPLG0085	Clameau losange dormant CD 6	B	4	pièce		
CTHBT0003	Cale de rupture TH pour BT	B	4	pièce		
SV						
INV101055	POIGNEE SARENA 20° DR	L2	2	pièce		
AL						
36206	BROSSE FEUTRE EP 8 - 67CL (1	B	1,7	ml		
Référence	Ep	Désignation	Qté	Larg.	Haut.	
SL #1	28	4/20/4 Gaz argon intercalaire WE	2	928	745	

FICHE DE FABRICATION

Affaire : 2023051012 ACCE JURADO

Client : 0110
CD MENUISERIE

LOT :

REPERE : 00000000008

CHASSIS : Ouvrant 1V N21126

OC_G16_F37

Ouvrant à Droite

COLORIS : Ouvrant:7035S

RAL 7035 SATINE POUR PROFIL

Qté = 1

Largeur = 800,0

Jeux G = +28,0

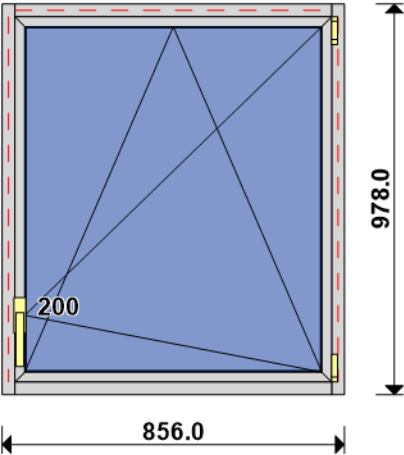
D = +28,0

Hauteur = 950,0

Jeux H = +28,0

H Poignée = 200,0

Ep. Vitre = 28,0 mm



Conception : CD NO VR + PAT160CDDC + D160F37A67 + 01N21126F + 0/OB10

Référence	Désignation	Coloris	Qté	Débit	Coupe	
AL						
U43060	TRAVERSE HAUTE C.DROITE-TOUT	PRI1 735S	1	800,0	90.0/ 90.0	"
U43064	MONTANT COUPE DROITE ISO 160	PRI1 735S	2	978,0	90.0/ 90.0	"
U43066	TRAVERSE BASSE C.DROITE-ISO	PRI1 735S	1	800,0	90.0/ 90.0	"
AK						
HFO	Valeur Hfo =	B	1	887,6	VV/VV	"
LFO	Valeur Lfo =	B	1	765,4	VV/VV	"
AL						
L20X30	CORNIERE ALU 20x30x2	PRI1 735S	1	800,0	90.0/ 90.0	"
N21126	OUV. SERVICE CACH FROID .G16	PRI1 735S	2	805,4	45.0/ 45.0	"
N21126	OUV. SERVICE CACH FROID .G16	PRI1 735S	2	927,6	45.0/ 45.0	"
P1062	TAPEE SUPERIEURE COUPE DROIT	PRI1 735S	1	800,0	90.0/ 90.0	"
V31402	PARCLOSE OC POUR VITRAGE 24/	NOIR	2	654,8	90.0/ 90.0	"
V31402	PARCLOSE OC POUR VITRAGE 24/	NOIR	2	777,0	90.0/ 90.0	"
AL						
84534	VIS TBL N8 (4.2) X 100 SR2 P B		4	pièce		
A1039	BOUCHON ETANCH.TRAV.BASSE CD NOIR		1	paire		
V41003	EQUERRE A PION POUR CAGE 33X B		4	pièce		
V46030	EQUERRE ALIGNEMENT BATTUE OU B		4	pièce		
V59014	**** PAS ENCORE DISPONIBLE * NOIR		4	pièce		
V59034	PAIRE EMBOUT CACHE COUPE MON NOIR		2	paire		
V6001	VIS INOX 4.2 X 11 B		2	pièce		
V62003	**** PAS ENCORE DISPONIBLE * B		6	pièce		
V90009	PAIRE FLASQUES POUR TRAVERSE NOIR		1	paire		
V90010	PAIRE FLASQUES POUR TRAVERSE NOIR		1	paire		
FT						
6-28072-33-0-7	Poignée standard B		1	unité		
6-31512-08-0-1	Têtière de Compas UNI-JET 75 B		1	pièce		
6-32012-00-0-1	Verr. Inf. AD L220 B		1	unité		
6-32021-00-0-1	Renvoi d'angle standard 1GV B		1	unité		
6-32075-05-0-1	Verrouillage stand. L535 1 G B		1	unité		
6-36026-06-0-1	Palier de compas UNI-JET D B		1	unité		
6-36180-01-0-1	Douille à broches UNI-JET D B		1	unité		
6-36882-25-0-1	Support d'angle 100 kg UNI-J B		1	unité		
6-40247-20-R-1	Compas OB UNI-JET D 751-1450 B		1	unité		
9-13255-40-0-1	Vis TF M5 X 40 B		2	unité		
9-41796-00-0-1	Rampe B		1	unité		
9-42683-00-0-6	Cache support d'angle UNI-JE B		1	unité		
9-47334-01-0-6	Cache palier de compas UNI-J B		1	unité		
9-47783-01-0-6	Cache douille UNI-JET D B		1	unité		
9-47795-01-0-6	Cache fiche compas UNI-JET D B		1	unité		
9-48898-00-0-1	Axe de palier de compas UNI- B		1	unité		
E-19550-61-0-1	Gâche galet B		4	pièce		
G-22140-00-0-1	Cr. OB s/rampe DF F7.5 L810 B		1	unité		
G-22299-61-0-1	GACHE GALET ACIER SE/OB B		1	unité		
K-16467-13-R-1	Anti-fausse manoeuvre axe 9 B		1	unité		
LO						
BT150448	Pattes Isolation 160mm B		6	pièce		
CPLG0085	Clameau losange dormant CD 6 B		6	pièce		
CTHBT0003	Cale de rupture TH pour BT B		6	pièce		

AL 66401	JOINT UNIVERSEL BATTUE FEUIL B		6,3	ml	
Référence	Ep	Désignation	Qté	Larg.	Haut.
SL #1.1	28	4/20/4 Gaz argon intercalaire WE imprimé 200	1	728	850

FICHE DE FABRICATION

Affaire : 2023051012 ACCE JURADO

Client : 0110
CD MENUISERIE

LOT :

REPERE : 00000000009

CHASSIS : Ouvrant 1V N21126

OC_G16_F37

Ouvrant à Gauche

COLORIS : Ouvrant:7035S

RAL 7035 SATINE POUR PROFIL

Qté = 1

Largeur = 800,0

Jeux G = +28,0

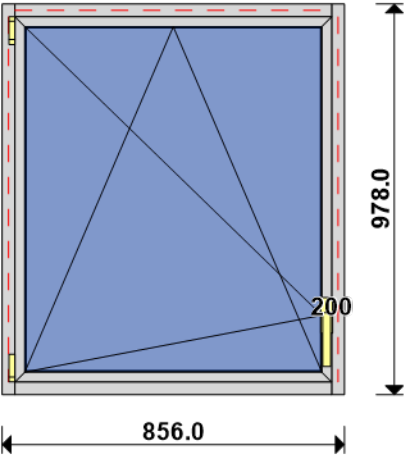
D = +28,0

Hauteur = 950,0

Jeux H = +28,0

H Poignée = 200,0

Ep. Vitre = 28,0 mm



Conception : CD NO VR + PAT160CDDC + D160F37A67 + 01N21126F + 0/OB10

Référence	Désignation	Coloris	Qté	Débit	Coupe	
AL						
U43060	TRAVERSE HAUTE C.DROITE-TOUT	PRI1 735S	1	800,0	90.0/ 90.0	"
U43064	MONTANT COUPE DROITE ISO 160	PRI1 735S	2	978,0	90.0/ 90.0	"
U43066	TRAVERSE BASSE C.DROITE-ISO	PRI1 735S	1	800,0	90.0/ 90.0	"
AK						
HFO	Valeur Hfo =	B	1	887,6	VV/VV	"
LFO	Valeur Lfo =	B	1	765,4	VV/VV	"
AL						
L20X30	CORNIERE ALU 20x30x2	PRI1 735S	1	800,0	90.0/ 90.0	"
N21126	OUV. SERVICE CACH FROID .G16	PRI1 735S	2	805,4	45.0/ 45.0	"
N21126	OUV. SERVICE CACH FROID .G16	PRI1 735S	2	927,6	45.0/ 45.0	"
P1062	TAPEE SUPERIEURE COUPE DROIT	PRI1 735S	1	800,0	90.0/ 90.0	"
V31402	PARCLOSE OC POUR VITRAGE 24/	NOIR	2	654,8	90.0/ 90.0	"
V31402	PARCLOSE OC POUR VITRAGE 24/	NOIR	2	777,0	90.0/ 90.0	"
AL						
84534	VIS TBL N8 (4.2) X 100 SR2 P B		4	pièce		
A1039	BOUCHON ETANCH.TRAV.BASSE CD NOIR		1	paire		
V41003	EQUERRE A PION POUR CAGE 33X B		4	pièce		
V46030	EQUERRE ALIGNEMENT BATTUE OU B		4	pièce		
V59014	**** PAS ENCORE DISPONIBLE * NOIR		4	pièce		
V59034	PAIRE EMBOUT CACHE COUPE MON NOIR		2	paire		
V6001	VIS INOX 4.2 X 11 B		2	pièce		
V62003	**** PAS ENCORE DISPONIBLE * B		6	pièce		
V90009	PAIRE FLASQUES POUR TRAVERSE NOIR		1	paire		
V90010	PAIRE FLASQUES POUR TRAVERSE NOIR		1	paire		
FT						
6-28072-33-0-7	Poignée standard B		1	unité		
6-31512-08-0-1	Têtière de Compas UNI-JET 75 B		1	pièce		
6-32012-00-0-1	Verr. Inf. AD L220 B		1	unité		
6-32021-00-0-1	Renvoi d'angle standard 1GV B		1	unité		
6-32075-05-0-1	Verrouillage stand. L535 1 G B		1	unité		
6-36026-06-0-1	Palier de compas UNI-JET D B		1	unité		
6-36180-01-0-1	Douille à broches UNI-JET D B		1	unité		
6-36882-25-0-1	Support d'angle 100 kg UNI-J B		1	unité		
6-40247-20-L-1	Compas OB UNI-JET D 751-1450 B		1	unité		
9-13255-40-0-1	Vis TF M5 X 40 B		2	unité		
9-41796-00-0-1	Rampe B		1	unité		
9-42683-00-0-6	Cache support d'angle UNI-JE B		1	unité		
9-47334-01-0-6	Cache palier de compas UNI-J B		1	unité		
9-47783-01-0-6	Cache douille UNI-JET D B		1	unité		
9-47795-01-0-6	Cache fiche compas UNI-JET D B		1	unité		
9-48898-00-0-1	Axe de palier de compas UNI- B		1	unité		
E-19550-61-0-1	Gâche galet B		4	pièce		
G-22140-00-0-1	Cr. OB s/rampe DF F7.5 L810 B		1	unité		
G-22299-61-0-1	GACHE GALET ACIER SE/OB B		1	unité		
K-16467-13-L-1	Anti-fausse manoeuvre axe 13 B		1	unité		
LO						
BT150448	Pattes Isolation 160mm B		6	pièce		
CPLG0085	Clameau losange dormant CD 6 B		6	pièce		
CTHBT0003	Cale de rupture TH pour BT B		6	pièce		

AL 66401	JOINT UNIVERSEL BATTUE FEUIL	B	6,3	ml	
-------------	------------------------------	---	-----	----	--

Référence	Ep	Désignation	Qté	Larg.	Haut.
SL #1.1	28	4/20/4 Gaz argon intercalaire WE imprimé 200	1	728	850

FICHE DE FABRICATION

Affaire : 2023051012 ACCE JURADO

Client : 0110
CD MENUISERIE

LOT :

REPERE : 00000000010

CHASSIS : Ouvrant 1V N21126

OC_G16_F37

Ouvrant à Droite

COLORIS : Ouvrant:7035S

RAL 7035 SATINE POUR PROFIL

Qté = 1

Largeur = 800,0

Jeux G = +28,0

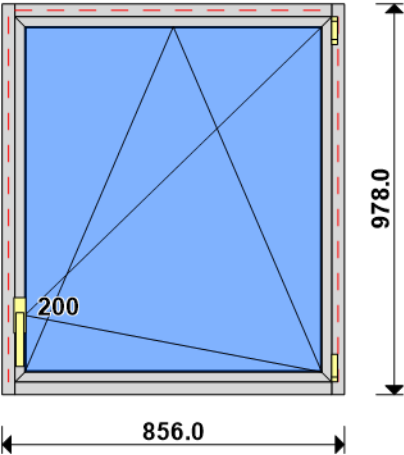
D = +28,0

Hauteur = 950,0

Jeux H = +28,0

H Poignée = 200,0

Ep. Vitre = 28,0 mm



Conception : CD NO VR + PAT160CDDC + D160F37A67 + 01N21126F + 0/OB10

Référence	Désignation	Coloris	Qté	Débit	Coupe	
AL						
U43060	TRAVERSE HAUTE C.DROITE-TOUT	PRI1 735S	1	800,0	90.0/ 90.0	"
U43064	MONTANT COUPE DROITE ISO 160	PRI1 735S	2	978,0	90.0/ 90.0	"
U43066	TRAVERSE BASSE C.DROITE-ISO	PRI1 735S	1	800,0	90.0/ 90.0	"
AK						
HFO	Valeur Hfo =	B	1	887,6	VV/VV	"
LFO	Valeur Lfo =	B	1	765,4	VV/VV	"
AL						
L20X30	CORNIERE ALU 20x30x2	PRI1 735S	1	800,0	90.0/ 90.0	"
N21126	OUV. SERVICE CACH FROID .G16	PRI1 735S	2	805,4	45.0/ 45.0	"
N21126	OUV. SERVICE CACH FROID .G16	PRI1 735S	2	927,6	45.0/ 45.0	"
P1062	TAPEE SUPERIEURE COUPE DROIT	PRI1 735S	1	800,0	90.0/ 90.0	"
V31402	PARCLOSE OC POUR VITRAGE 24/	NOIR	2	654,8	90.0/ 90.0	"
V31402	PARCLOSE OC POUR VITRAGE 24/	NOIR	2	777,0	90.0/ 90.0	"

AL						
84534	VIS TBL N8 (4.2) X 100 SR2 P	B	4	pièce		
A1039	BOUCHON ETANCH.TRAV.BASSE CD	NOIR	1	paire		
V41003	EQUERRE A PION POUR CAGE 33X	B	4	pièce		
V46030	EQUERRE ALIGNEMENT BATTUE OU	B	4	pièce		
V59014	**** PAS ENCORE DISPONIBLE *	NOIR	4	pièce		
V59034	PAIRE EMBOUT CACHE COUPE MON	NOIR	2	paire		
V6001	VIS INOX 4.2 X 11	B	2	pièce		
V62003	**** PAS ENCORE DISPONIBLE *	B	6	pièce		
V90009	PAIRE FLASQUES POUR TRAVERSE	NOIR	1	paire		
V90010	PAIRE FLASQUES POUR TRAVERSE	NOIR	1	paire		
FT						
6-28072-33-0-7	Poignée standard	B	1	unité		
6-31512-08-0-1	Têtière de Compas UNI-JET 75	B	1	pièce		
6-32012-00-0-1	Verr. Inf. AD L220	B	1	unité		
6-32021-00-0-1	Renvoi d'angle standard 1GV	B	1	unité		
6-32075-05-0-1	Verrouillage stand. L535 1 G	B	1	unité		
6-36026-06-0-1	Palier de compas UNI-JET D	B	1	unité		
6-36180-01-0-1	Douille à broches UNI-JET D	B	1	unité		
6-36882-25-0-1	Support d'angle 100 kg UNI-J	B	1	unité		
6-40247-20-R-1	Compas OB UNI-JET D 751-1450	B	1	unité		
9-13255-40-0-1	Vis TF M5 X 40	B	2	unité		
9-41796-00-0-1	Rampe	B	1	unité		
9-42683-00-0-6	Cache support d'angle UNI-JE	B	1	unité		
9-47334-01-0-6	Cache palier de compas UNI-J	B	1	unité		
9-47783-01-0-6	Cache douille UNI-JET D	B	1	unité		
9-47795-01-0-6	Cache fiche compas UNI-JET D	B	1	unité		
9-48898-00-0-1	Axe de palier de compas UNI-	B	1	unité		
E-19550-61-0-1	Gâche galet	B	4	pièce		
G-22140-00-0-1	Cr. OB s/rampe DF F7.5 L810	B	1	unité		
G-22299-61-0-1	GACHE GALET ACIER SE/OB	B	1	unité		
K-16467-13-R-1	Anti-fausse manoeuvre axe 9	B	1	unité		
LO						
BT150448	Pattes Isolation 160mm	B	6	pièce		
CPLG0085	Clameau losange dormant CD 6	B	6	pièce		
CTHBT0003	Cale de rupture TH pour BT	B	6	pièce		

AL 66401	JOINT UNIVERSEL BATTUE FEUIL	B	6,3	ml	
-------------	------------------------------	---	-----	----	--

Référence	Ep	Désignation	Qté	Larg.	Haut.
SL #1	28	4/20/4 Gaz argon intercalaire WE	1	728	850

FICHE DE FABRICATION

Affaire : 2023051012 ACCE JURADO

Client : 0110
CD MENUISERIE

LOT :

REPERE : 0000000011

CHASSIS : Ouvrant 1V N21126

OC_G16_F37

Ouvrant à Gauche

COLORIS : Ouvrant:7035S

RAL 7035 SATINE POUR PROFIL

Qté = 1

Largeur = 600,0

Jeux G = +28,0

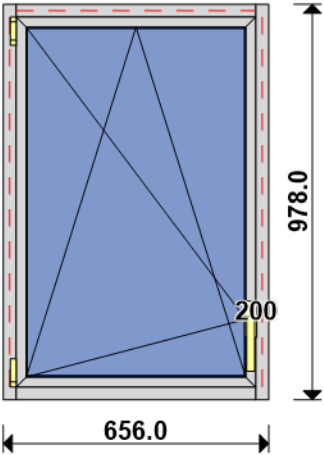
D = +28,0

Hauteur = 950,0

Jeux H = +28,0

H Poignée = 200,0

Ep. Vitre = 28,0 mm



Conception : CD NO VR + PAT160CDDC + D160F37A67 + 01N21126F + 0/OB10

Référence	Désignation	Coloris	Qté	Débit	Coupe	
AL						
U43060	TRAVERSE HAUTE C.DROITE-TOUT	PRI1 735S	1	600,0	90.0/ 90.0	"
U43064	MONTANT COUPE DROITE ISO 160	PRI1 735S	2	978,0	90.0/ 90.0	"
U43066	TRAVERSE BASSE C.DROITE-ISO	PRI1 735S	1	600,0	90.0/ 90.0	"
AK						
HFO	Valeur Hfo =	B	1	887,6	VV/VV	"
LFO	Valeur Lfo =	B	1	565,4	VV/VV	"
AL						
L20X30	CORNIERE ALU 20x30x2	PRI1 735S	1	600,0	90.0/ 90.0	"
N21126	OUV. SERVICE CACH FROID .G16	PRI1 735S	2	605,4	45.0/ 45.0	"
N21126	OUV. SERVICE CACH FROID .G16	PRI1 735S	2	927,6	45.0/ 45.0	"
P1062	TAPEE SUPERIEURE COUPE DROIT	PRI1 735S	1	600,0	90.0/ 90.0	"
V31402	PARCLOSE OC POUR VITRAGE 24/	NOIR	2	454,8	90.0/ 90.0	"
V31402	PARCLOSE OC POUR VITRAGE 24/	NOIR	2	777,0	90.0/ 90.0	"

AL						
84534	VIS TBL N8 (4.2) X 100 SR2 P	B	4	pièce		
A1039	BOUCHON ETANCH.TRAV.BASSE CD	NOIR	1	paire		
V41003	EQUERRE A PION POUR CAGE 33X	B	4	pièce		
V46030	EQUERRE ALIGNEMENT BATTUE OU	B	4	pièce		
V59014	**** PAS ENCORE DISPONIBLE *	NOIR	4	pièce		
V59034	PAIRE EMBOUT CACHE COUPE MON	NOIR	2	paire		
V6001	VIS INOX 4.2 X 11	B	2	pièce		
V62003	**** PAS ENCORE DISPONIBLE *	B	6	pièce		
V90009	PAIRE FLASQUES POUR TRAVERSE	NOIR	1	paire		
V90010	PAIRE FLASQUES POUR TRAVERSE	NOIR	1	paire		
FT						
6-28072-33-0-7	Poignée standard	B	1	unité		
6-31512-06-0-1	Têtière de Compas UNI-JET 50	B	1	pièce		
6-32012-00-0-1	Verr. Inf. AD L220	B	1	unité		
6-32021-00-0-1	Renvoi d'angle standard 1GV	B	1	unité		
6-32075-05-0-1	Verrouillage stand. L535 1 G	B	1	unité		
6-36026-06-0-1	Palier de compas UNI-JET D	B	1	unité		
6-36180-01-0-1	Douille à broches UNI-JET D	B	1	unité		
6-36882-25-0-1	Support d'angle 100 kg UNI-J	B	1	unité		
6-40246-20-L-1	Compas OB UNI-JET D 280-500	B	1	unité		
9-13255-40-0-1	Vis TF M5 X 40	B	2	unité		
9-41796-00-0-1	Rampe	B	1	unité		
9-42683-00-0-6	Cache support d'angle UNI-JE	B	1	unité		
9-47334-01-0-6	Cache palier de compas UNI-J	B	1	unité		
9-47783-01-0-6	Cache douille UNI-JET D	B	1	unité		
9-47795-01-0-6	Cache fiche compas UNI-JET D	B	1	unité		
9-48898-00-0-1	Axe de palier de compas UNI-	B	1	unité		
E-19550-61-0-1	Gâche galet	B	3	pièce		
G-22140-00-0-1	Cr. OB s/rampe DF F7.5 L810	B	1	unité		
G-22299-61-0-1	GACHE GALET ACIER SE/OB	B	1	unité		
K-16467-13-L-1	Anti-fausse manoeuvre axe 13	B	1	unité		
LO						
BT150448	Pattes Isolation 160mm	B	6	pièce		
CPLG0085	Clameau losange dormant CD 6	B	6	pièce		
CTHBT0003	Cale de rupture TH pour BT	B	6	pièce		

AL 66401	JOINT UNIVERSEL BATTUE FEUIL B			5,5	ml	
Référence	Ep	Désignation	Qté	Larg.	Haut.	
SL #1.1	28	4/20/4 Gaz argon intercalaire WE imprimé 200	1	528	850	

FICHE DE FABRICATION

Affaire : 2023051012 ACCE JURADO

Client : 0110

CD MENUISERIE

LOT :

REPERE : 0000000012

CHASSIS : Ouvrant 3vtx / 3rails

CL32 CO

Ouvrant à Gauche

COLORIS : Ouvrant:7035S

RAL 7035 SATINE POUR PROFIL

Qté = 1

Largeur = 4000,0

Jeux G = +8,0

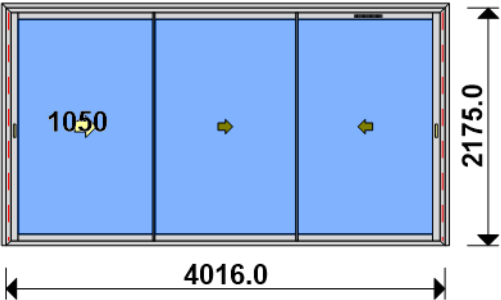
D = +8,0

Hauteur = 2180,0

Jeux H = -5,0

H Poignée = 1050,0

Ep. Vitre = 28,0 mm



Conception : CO_VR + PAT180CDDC + 2H1LB1803R + CJ 3 P8013 + D3R3614P + OC3V67C32C + ...

... + GV

Référence	Désignation	Coloris	Qté	Débit	Coupe	
AL						
3614	DORMANT PERIPH.3 R.SANS RECU	PRI1 735S	2	2175,0	45.0/ 45.0	<div></div>
3614	DORMANT PERIPH.3 R.SANS RECU	PRI1 735S	2	4016,0	45.0/ 45.0	
N03123J	CHICANE SIMPLE RUPTURE NOIRE	PRI1 735S	2	2100,8	90.0/ 90.0	
N03127	CHICANE SIMPLE FROIDE CL32	PRI1 735S	2	2100,8	90.0/ 90.0	
N03631	ANODISE NATUREL RAIL ALU PRE	B	3	3923,8	90.0/ 90.0	
N05630	RECUPERATEUR D'EAU RAPPORTE	PRI1 735S	1	3981,0	90.0/ 90.0	
N99903	TAPEE DE 53.6 MM- HT 50 MM	PRI1 735S	2	2172,7	90.0/ 90.0	
N99906	BAVETTE POUR ISO Lg = 89 MM	PRI1 735S	1	4000,2	90.0/ 90.0	
P8013	CJ PLAT 30 MM AVEC DEBORD 4	PRI1 735S	1	2200,8	45.0/ 90.0	
P8013	CJ PLAT 30 MM AVEC DEBORD 4	PRI1 735S	1	2200,8	90.0/ 45.0	
P8013	CJ PLAT 30 MM AVEC DEBORD 4	PRI1 735S	1	4067,6	45.0/ 45.0	
U03120	MONTANT DE TETE CL 32	PRI1 735S	1	2100,8	90.0/ 90.0	
U03122	TRAVERSE D'OUVRANT 67CL32	PRI1 735S	4	1275,1	90.0/ 90.0	
U03122	TRAVERSE D'OUVRANT 67CL32	PRI1 735S	2	1275,9	90.0/ 90.0	
U03135	MONTANT OUVRANT RENFORCE CL3	PRI1 735S	1	2100,8	90.0/ 90.0	

AL						
36011	PONTET - 67 CL	B	4	pièce		<div></div>
A1039	BOUCHON ETANCH.TRAV.BASSE CD	NOIR	1	paire		
A2000	PARE TEMPETE A VOLET	NOIR	1	pièce		
A8008	EQUERRE S & V POUR CAGE 13.4	B	16	pièce		
H03201	CHARIOT SIMPLE REGLABLE 80KG	B	6	pièce		
V53013	BOUCHON ANTIDEGONDAGE CHICAN	NOIR	8	pièce		
V55006	PAIRE DE BOUCHON POUR RECUP	NOIR	1	paire		
V59021	PAIRE BOUCHON SOUS TAPEE	B	1	paire		
V6001	VIS INOX 4.2 X 11	B	18	pièce		
V72015	PATTE BT DE 167 MM POUR ISO	B	10	pièce		
V90004	PAIRE DE FLASQUE D'ETANCH. B	NOIR	1	paire		
FE						
G-24080-00-0-1	GACHE PONCTUELLE A CLAMER	B	6	pièce		
G-25000-76-0-1	CREMONE SLIDELOCK L600 D200	B	2	pièce		
LA						
GV	- Mortaise seule	B	1	pièce		
LO						
CPLG0085	Clameau losange dormant CD 6	B	10	pièce		<div></div>
CTHBT0003	Cale de rupture TH pour BT	B	10	pièce		
SV						
INV101055	POIGNEE SARENA 20° DR	L2	2	pièce		

AL						
36206	BROSSE FEUTRE EP 8 - 67CL (1	B	8,4	ml		

Référence	Ep	Désignation	Qté	Larg.	Haut.
SL #1	28	4/20/4 Gaz argon intercalaire WE	3	1266	1986